Anlage:

Schaltschrank

Flughafen Wien Terminalkantine

Firma:

Wellair

## SCHALTSCHRANKAUSFÜHRUNG

| | | |
|---|---|---|
| SCHALTSCHRANKGRÖSSE: | 800x800x300 | (BxHxT) |
| SOCKEL: | - | (H) |
| LACKIERUNG: | RAL 7035 | |
| SCHUTZART: | IP54 | |
| SCHUTZMASSNAHME: | lt. EVU | |
| BLINDSCHALTBILD: | nein | (BxH) |
| KABELEINFÜHRUNG: | oben | |
| TÜRANSCHLAG: | rechts | |

## VERDRAHTUNGSFARBEN

| | | |
|---|---|---|
| HAUPTSTROMKREIS 400/230V: | | schwarz |
| NEUTRALLEITER: | | hellblau |
| SCHUTZLEITER: | | gelb/grün |
| STEUERSPANNUNG 230VAC: | | |
| ohne Trafo: | L/N | braun/hellblau |
| mit Trafo: | L/N | rot/rot-weiß |
| STEUERSPANNUNG 0-24VAC: | L/N | blau/blau-weiß |
| STEUERSPANNUNG 0-24VDC: | +/- | blau/blau-weiß |
| GND, DDC: | | blau-weiß |
| MESSLEITUNGEN, FÜHLER: | | grün |
| POTENTIALFREIE LEITUNGEN: | | orange |
| FREMDSPANNUNG: | | orange |

## _ ! ! A C H T U N G ! ! _

Bei Änderungen im Schaltschrank und auch an den externen Geräten die nicht von der Erzeugerfirma durchgeführt werden entfällt Garantie und Haftung. Dadurch entstehende Kosten werden nicht anerkannt. Sollte dies jedoch aus technischer Sicht notwendig sein ist die Erzeugerfirma zu verständigen. Schutzmaßnahmen des Örtlichen EVU's beachten! Motorschutzgeräte nach den tatsächlichen Aufnahmestrom der Motoren einstellen! Vor der Inbetriebnahme der Anlage sind sämtliche Schraub-, Klemm- und Steckverbindungen auf festen Sitz zu prüfen und gegebenenfalls nachzuziehen!

# Blattverzeichnis


| | | | | | |
|---|---|---|---|---|---|
| 000 | Deckblatt | 005 | NK Aggregat 1 | 010 | Kühlzelle Expedit |
| 001 | Netzanschluß | 006 | Vorkühlzelle | 011 | Aggregat J&E Hall; Schocker |
| 002 | Schaltschrankleuchte | 007 | Tageskühlraum | 012 | XJA5OD-Erfassungsmodule |
| 003 | TK-Zelle EG | 008 | NK Aggregat 2 | 013 | BUS XWeb |
| 004 | TK-Zelle | 009 | Hauptkühlraum | 014 | Anzeigeschrank Fernanzeige XREP |


| | | | | | | | | | |
|---|---|---|---|---|---|---|---|---|---|
| | | | | Datum | 22.03.26 | ELEKTRO ANLAGENBAU | Schaltschrank<br>Flughafen Wien Terminalkantine<br>**Deckblatt** | | Zeichn.Nr.: 022/26/01 |
| | | | | Bearb. | Hattinger | | | | Blatt 0 |
| | | | | Gepr. | | | | | von 14 Bl. |
| Zust. | Änderung | Datum | Name | Norm | | | | | |

www.elpe.net www.elpe.net www.elpe.net www.elpe.net www.elpe.net www.elpe.net www.elpe.net www.elpe.net www.elpe.net www.elpe.net

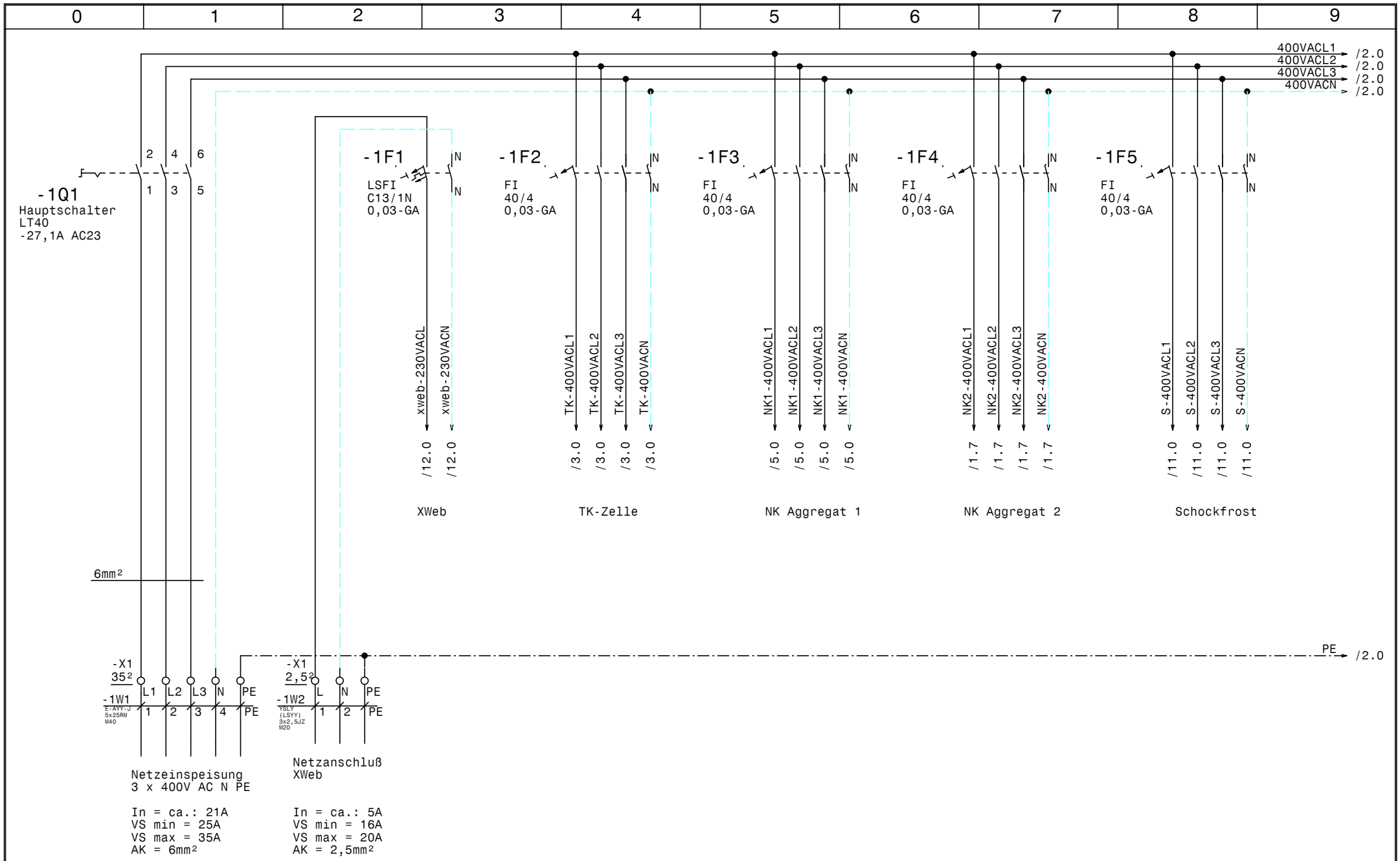


| | | | | | | | | |
|---|---|---|---|---|---|---|---|---|
| | | | | Datum | 22.03.26 | | | Zeichn.Nr.: |
| | | | | Bearb. | Hattinger | | | 022/26/01 |
| | | | | Gepr. | | | | Blatt 1 |
| Zust. | Änderung | Datum | Name | Norm | | | | von 14 Bl. |

ELEKTRO ANLAGENBAU

Schaltschrank
Flughafen Wien Terminalkantine

# Netzanschluß

www.elpe.net www.elpe.net www.elpe.net www.elpe.net www.elpe.net www.elpe.net www.elpe.net www.elpe.net www.elpe.net www.elpe.net

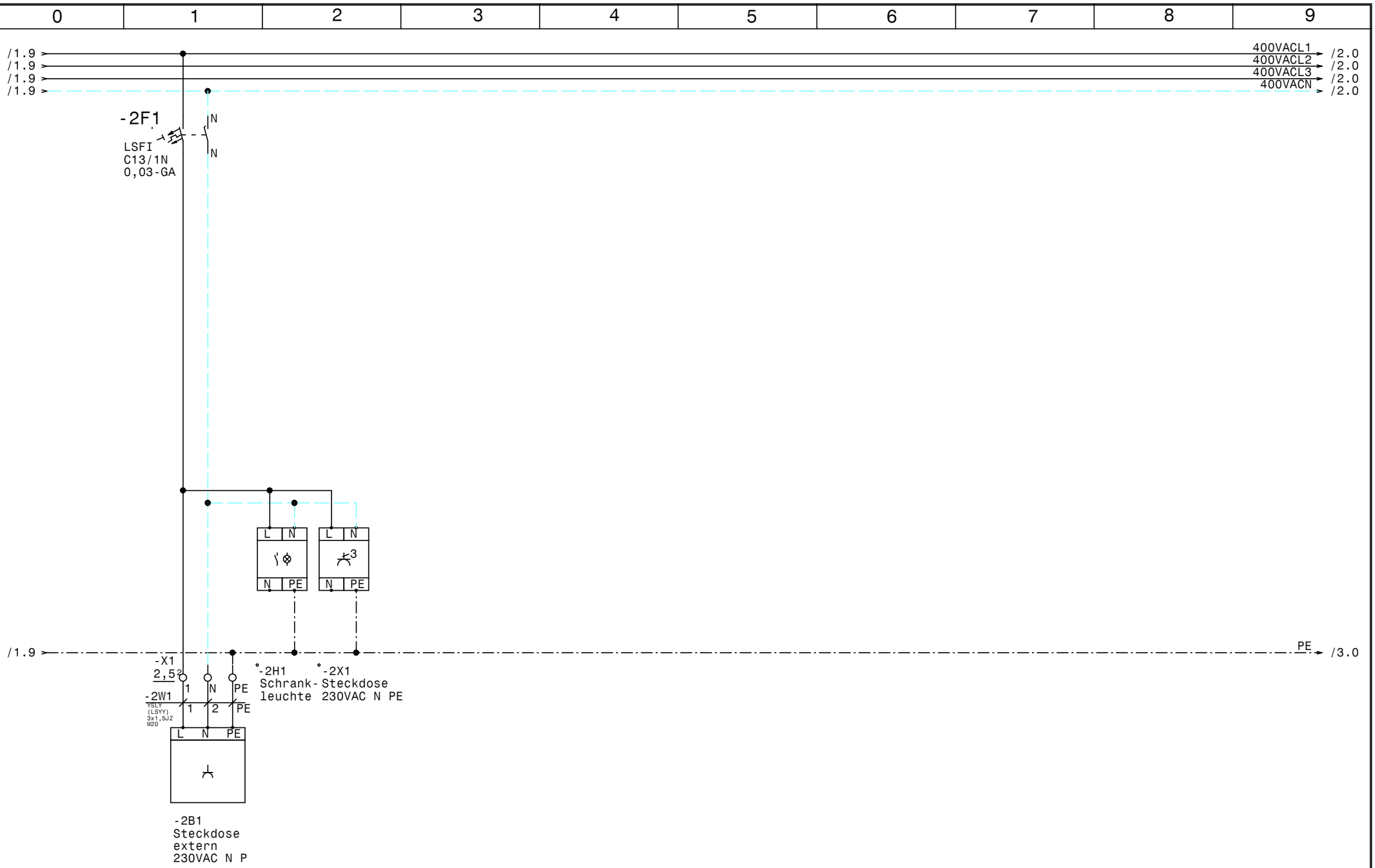


| | | | | | |
|---|---|---|---|---|---|
| | | | | Datum | 22.03.26 |
| | | | | Bearb. | Hattinger |
| | | | | Gepr. | |
| Zust. | Änderung | Datum | Name | Norm | |

ELEKTRO
ANLAGENBAU

Schaltschrank
Flughafen Wien Terminalkantine

# Schaltschrankleuchte

Zeichn.Nr.: 022/26/01
Blatt 2
von 14 Bl.

www.elpe.net www.elpe.net www.elpe.net www.elpe.net www.elpe.net www.elpe.net www.elpe.net www.elpe.net www.elpe.net www.elpe.net

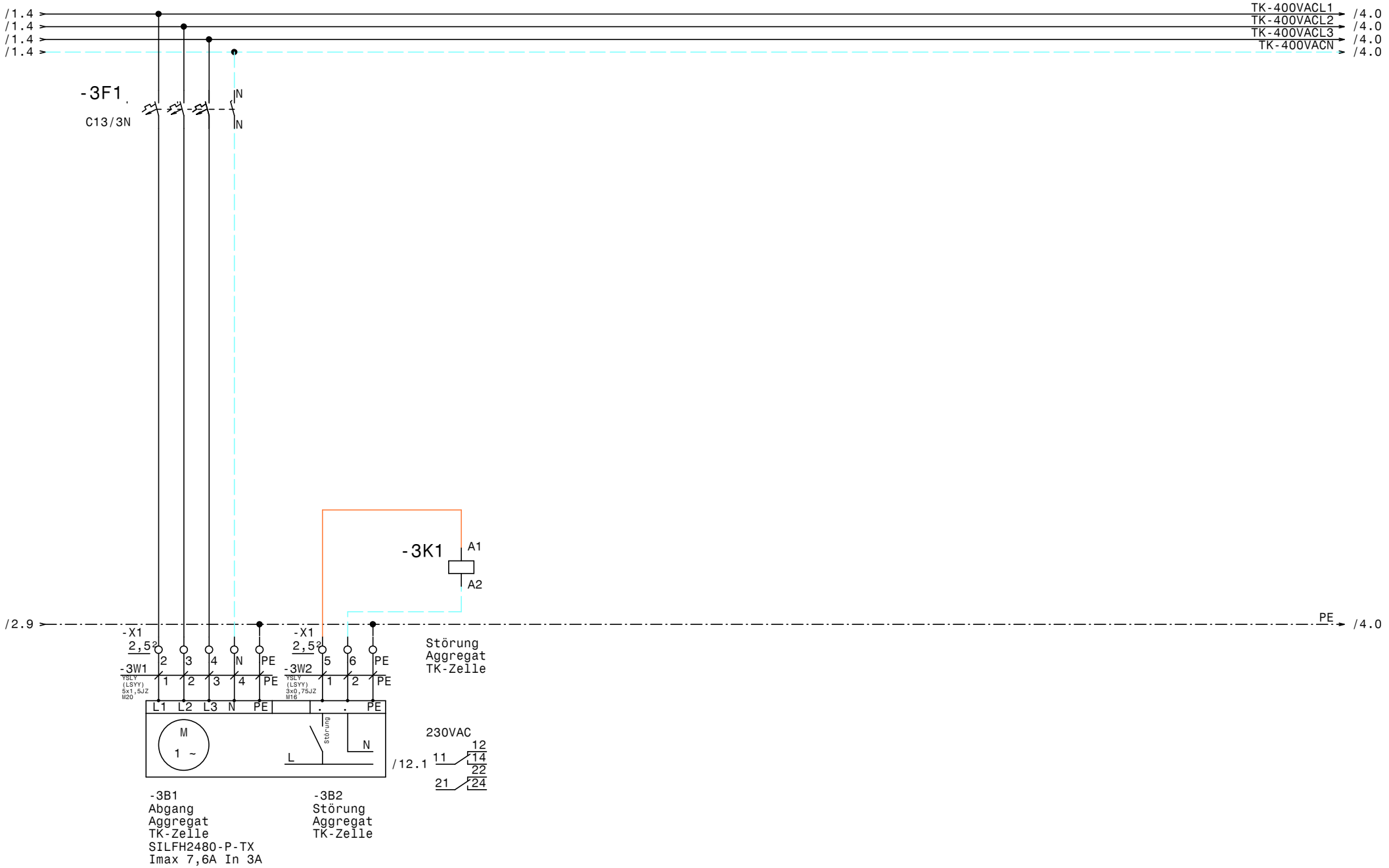


| | | | | | |
|---|---|---|---|---|---|
| | | | | Datum | 22.03.26 |
| | | | | Bearb. | Hattinger |
| | | | | Gepr. | |
| Zust. | Änderung | Datum | Name | Norm | |

ELEKTRO ANLAGENBAU

Schaltschrank
Flughafen Wien Terminalkantine

# TK-Zelle EG

Zeichn.Nr.: 022/26/01
Blatt 3
von 14 Bl.

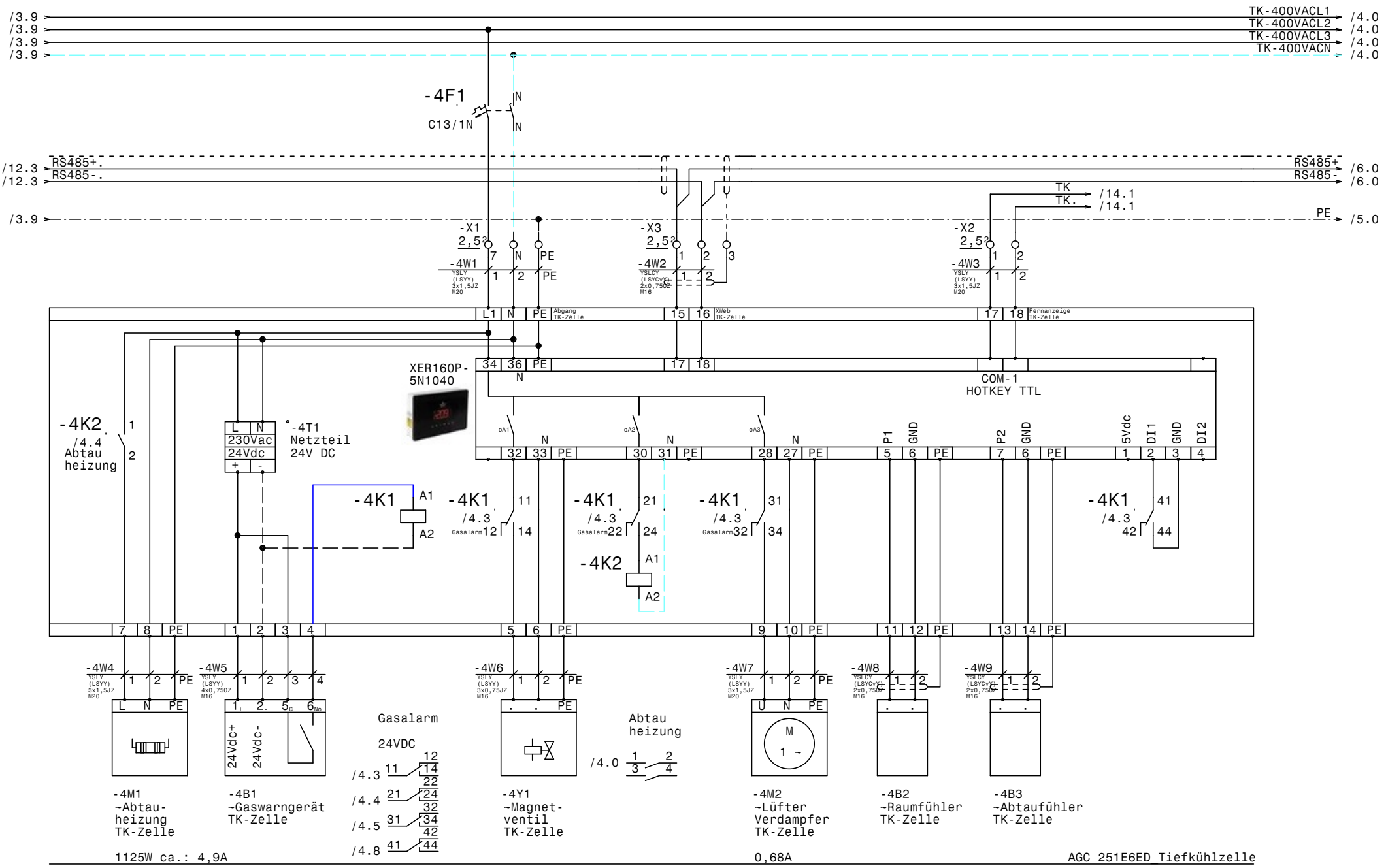


| | | | | | | | | |
|---|---|---|---|---|---|---|---|---|
| | | | | Datum | 22.03.26 | ELEKTRO ANLAGENBAU | Schaltschrank<br>Flughafen Wien Terminalkantine<br>TK-Zelle | Zeichn.Nr.: 022/26/01 |
| | | | | Bearb. | Hattinger | | | Blatt 4 |
| | | | | Gepr. | | | | von 14 Bl. |
| Zust. | Änderung | Datum | Name | Norm | | | | |

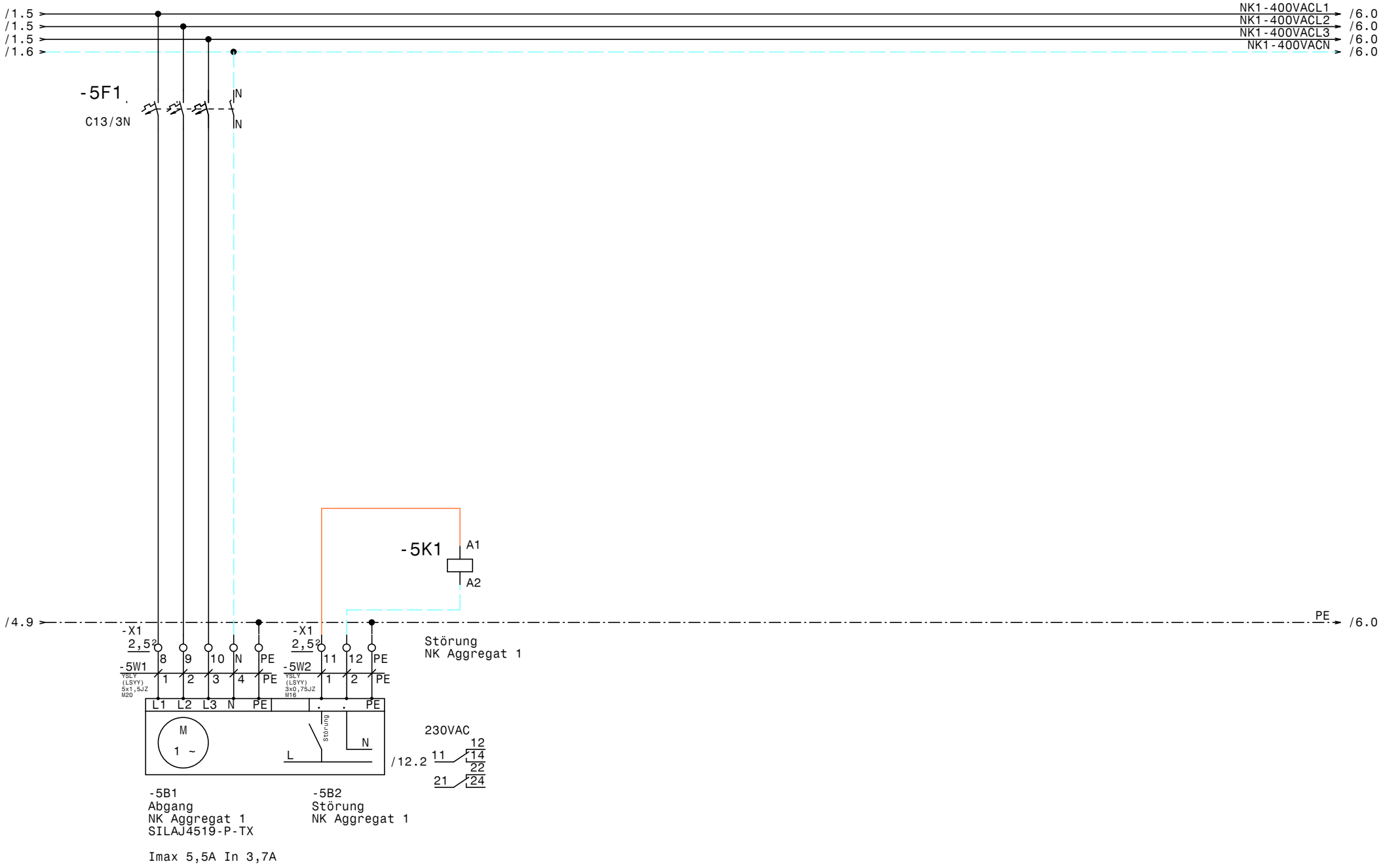


| | | | | | | | | |
|---|---|---|---|---|---|---|---|---|
| | | | | Datum | 22.03.26 | ELEKTRO ANLAGENBAU | Schaltschrank<br>Flughafen Wien Terminalkantine<br>NK Aggregat 1 | Zeichn.Nr.: 022/26/01 |
| | | | | Bearb. | Hattinger | | | Blatt 5 |
| | | | | Gepr. | | | | von 14 Bl. |
| Zust. | Änderung | Datum | Name | Norm | | | | |

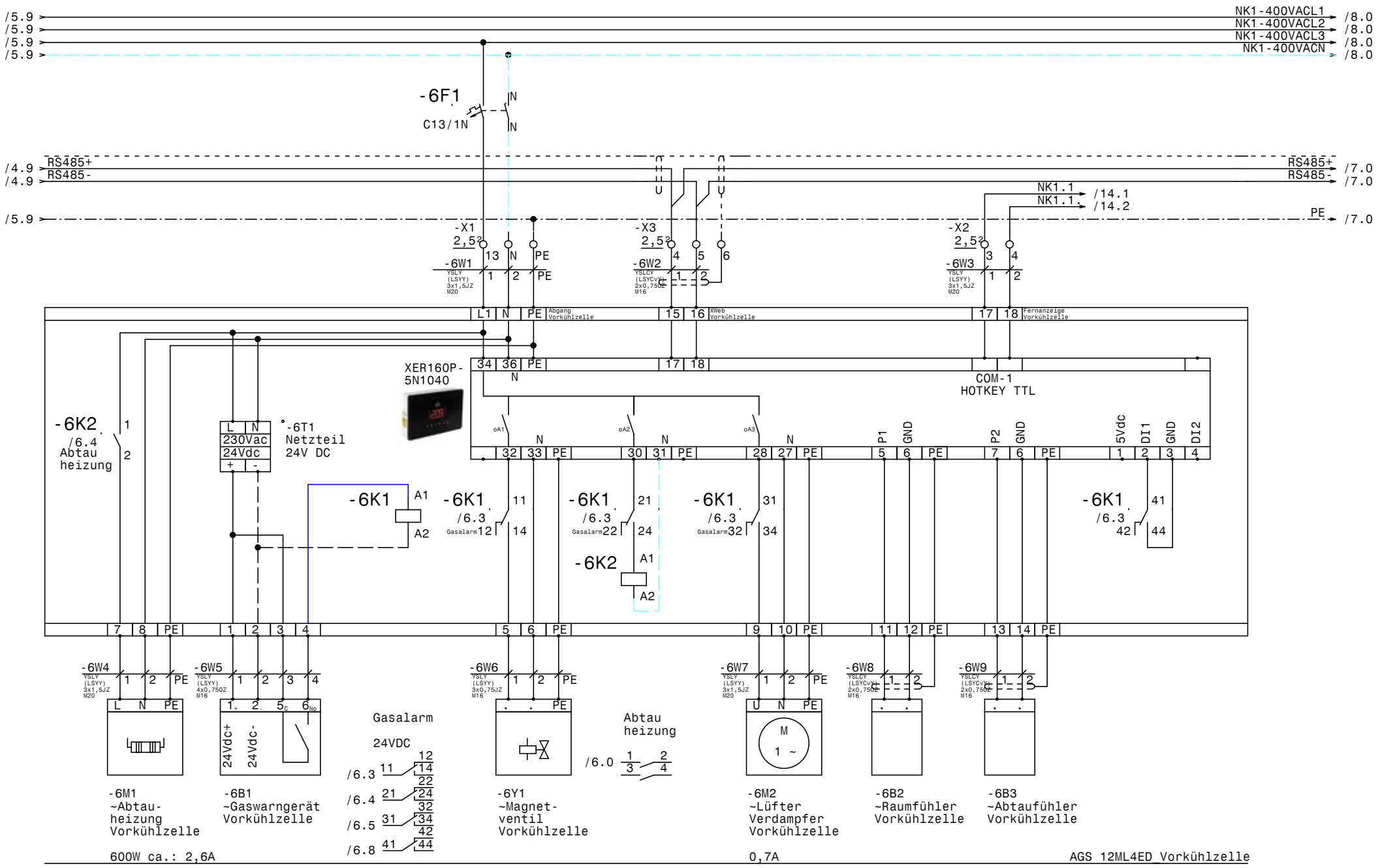


| | | | | | | | | | |
|---|---|---|---|---|---|---|---|---|---|
| | | | | Datum | 22.03.26 | ELEKTRO ANLAGENBAU | Schaltschrank<br>Flughafen Wien Terminalkantine<br>Vorkühlzelle | | Zeichn.Nr.: 022/26/01 |
| | | | | Bearb. | Hattinger | | | | Blatt 6 |
| | | | | Gepr. | | | | | von 14 Bl. |
| Zust. | Änderung | Datum | Name | Norm | | | | | |

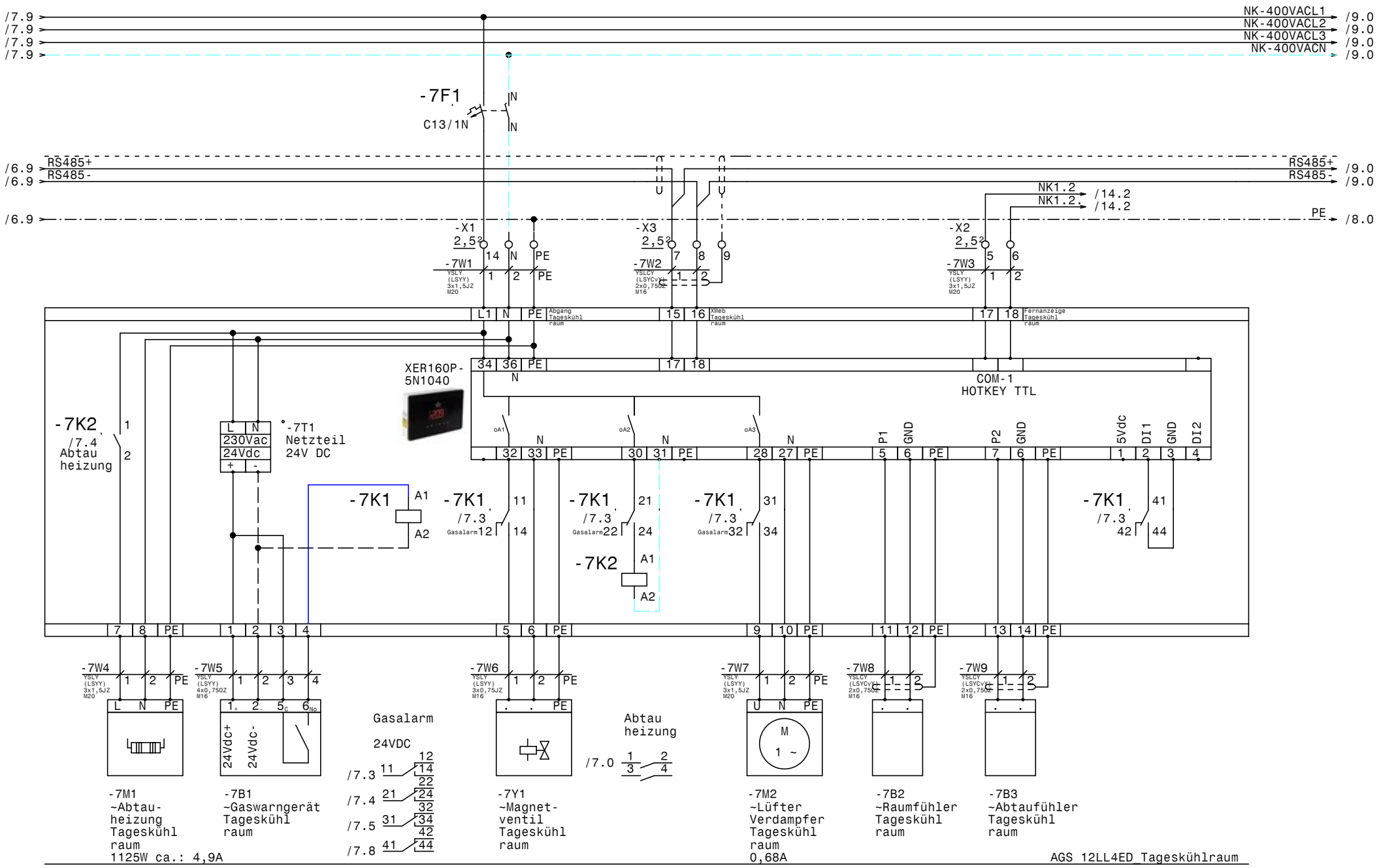


| | | | | | | | | |
|---|---|---|---|---|---|---|---|---|
| | | | | Datum | 22.03.26 | ELEKTRO ANLAGENBAU | Schaltschrank<br>Flughafen Wien Terminalkantine<br>Tageskühlraum | Zeichn.Nr.: 022/26/01 |
| | | | | Bearb. | Hattinger | | | Blatt 7 |
| | | | | Gepr. | | | | von 14 Bl. |
| Zust. | Änderung | Datum | Name | Norm | | | | |

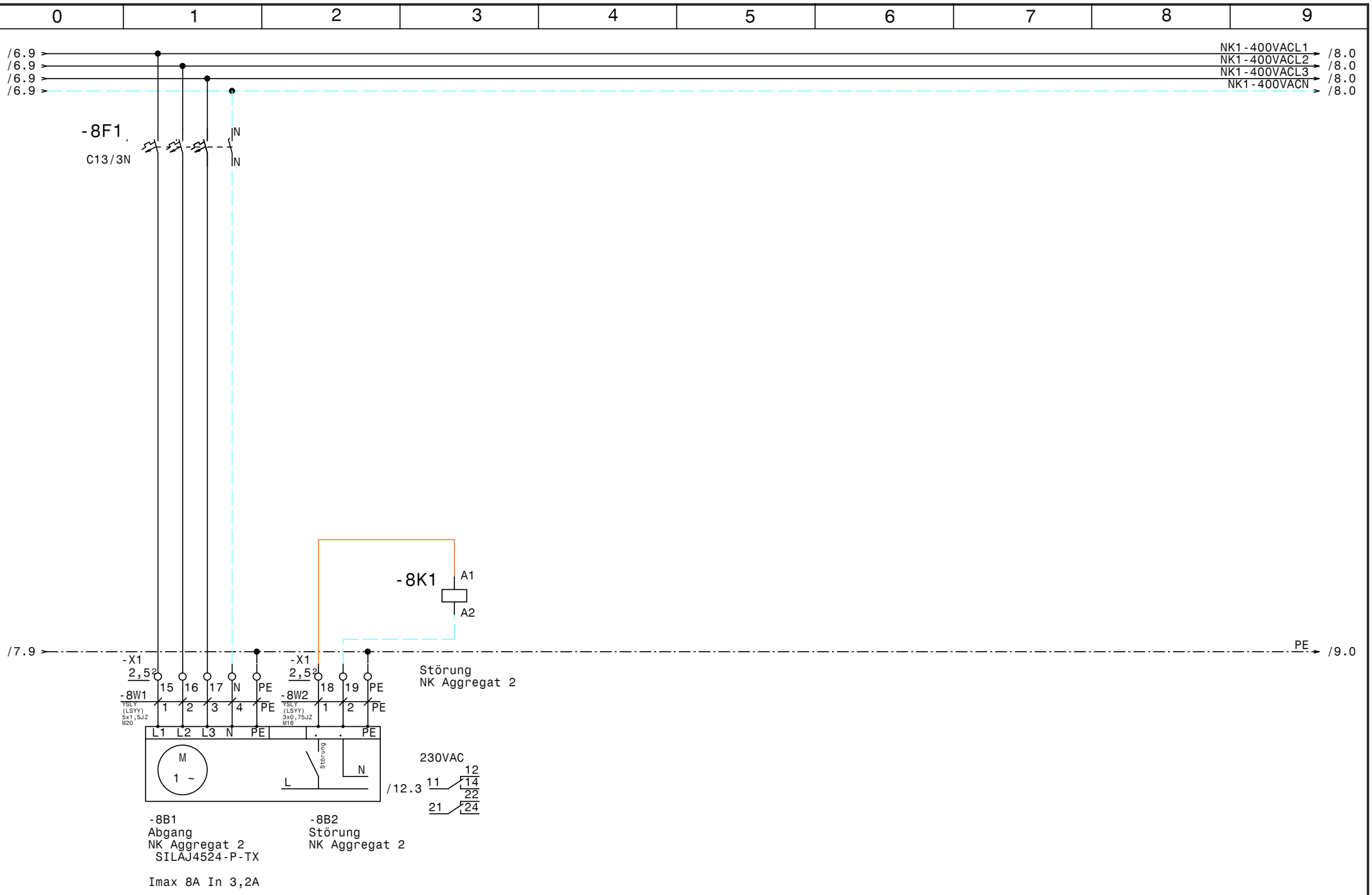


| | | | | | |
|---|---|---|---|---|---|
| | | | | Datum | 22.03.26 |
| | | | | Bearb. | Hattinger |
| | | | | Gepr. | |
| Zust. | Änderung | Datum | Name | Norm | |

ELEKTRO ANLAGENBAU

Schaltschrank
Flughafen Wien Terminalkantine

# NK Aggregat 2

| | |
|---|---|
| Zeichn.Nr.: | |
| 022/26/01 | |
| Blatt 8 | |
| von 14 | Bl. |

www.elpe.net www.elpe.net www.elpe.net www.elpe.net www.elpe.net www.elpe.net www.elpe.net www.elpe.net www.elpe.net www.elpe.net

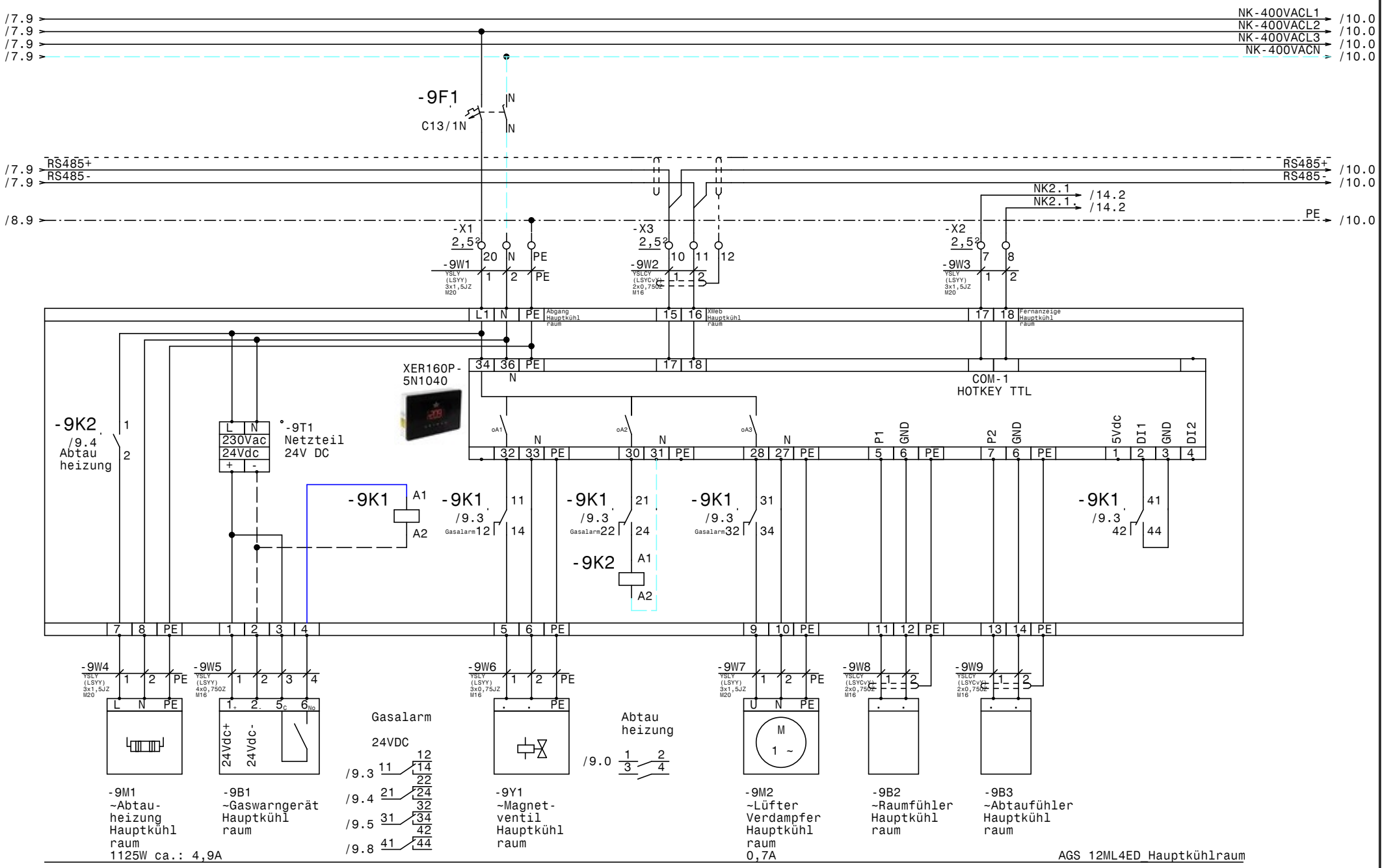


| | | | | | | | | |
|---|---|---|---|---|---|---|---|---|
| | | | | Datum | 22.03.26 | ELEKTRO ANLAGENBAU | Schaltschrank<br>Flughafen Wien Terminalkantine<br>**Hauptkühlraum** | Zeichn.Nr.: 022/26/01 |
| | | | | Bearb. | Hattinger | | | Blatt 9 |
| | | | | Gepr. | | | | von 14 Bl. |
| Zust. | Änderung | Datum | Name | Norm | | | | |

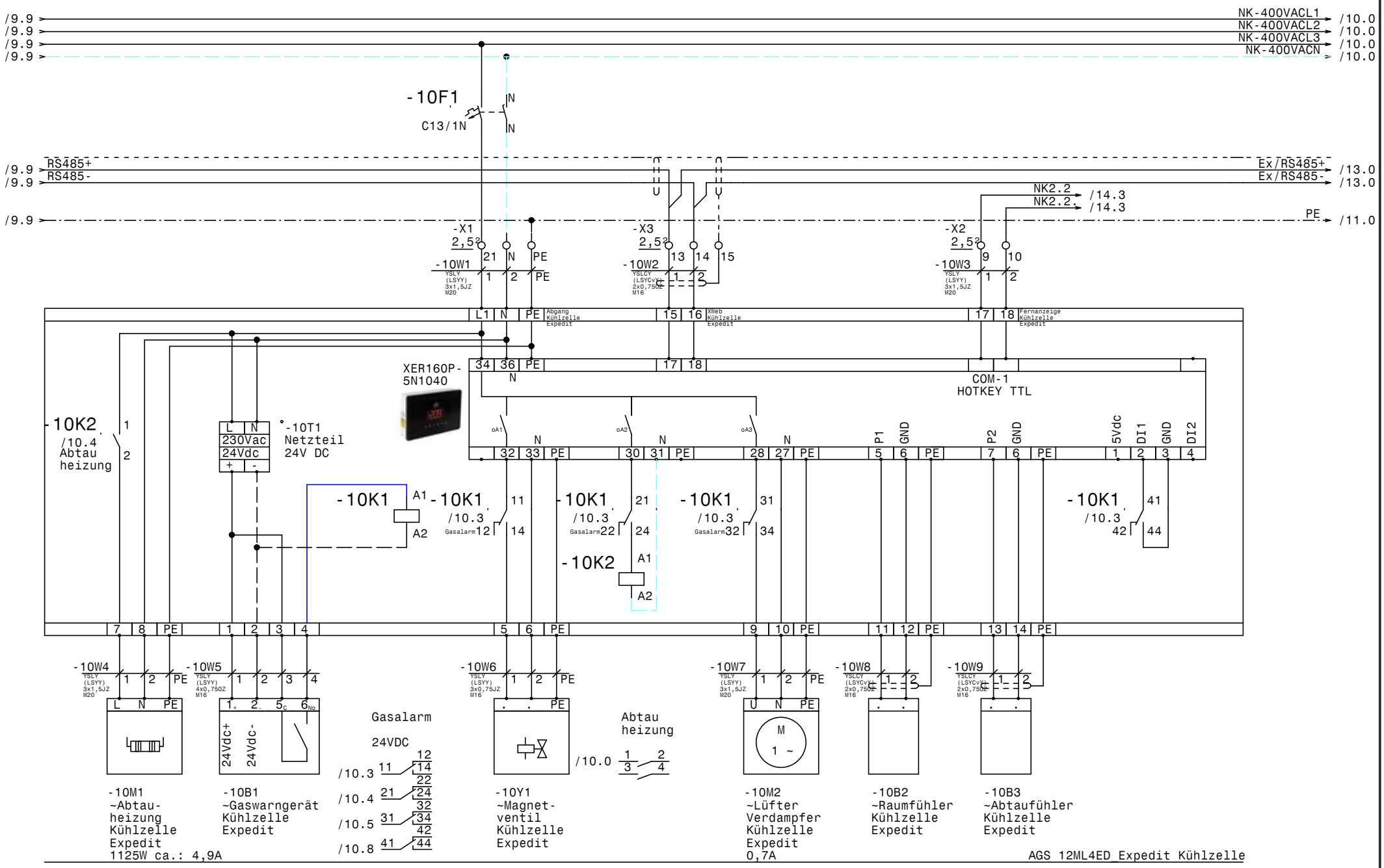


| | | | | | | | | | |
|---|---|---|---|---|---|---|---|---|---|
| | | | | Datum | 22.03.26 | ELEKTRO ANLAGENBAU | Schaltschrank<br>Flughafen Wien Terminalkantine<br>**Kühlzelle Expedit** | | Zeichn.Nr.: 022/26/01 |
| | | | | Bearb. | Hattinger | | | | Blatt 10 |
| | | | | Gepr. | | | | | von 14 Bl. |
| Zust. | Änderung | Datum | Name | Norm | | | | | |

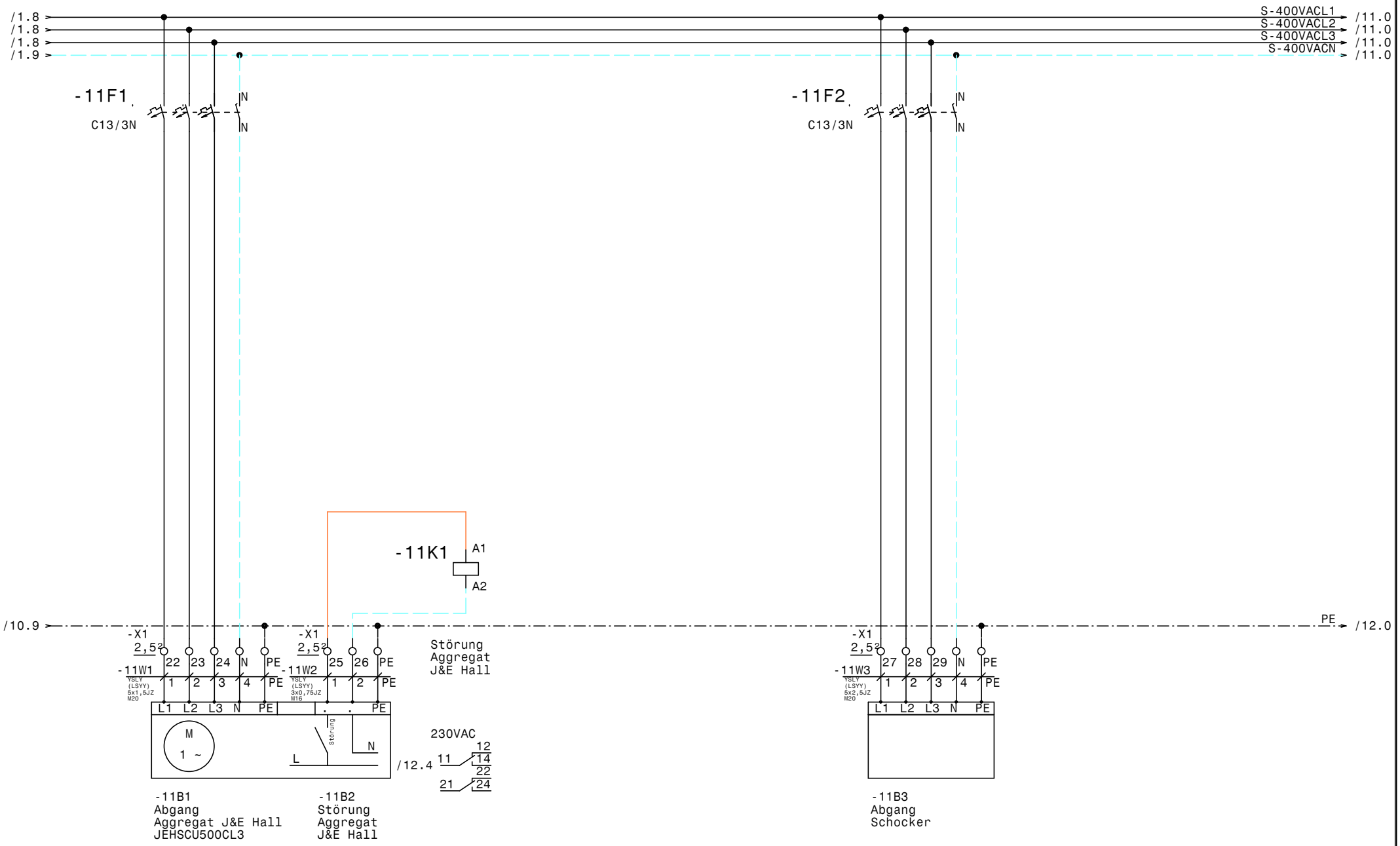


| | | | | | | | |
|---|---|---|---|---|---|---|---|
| | | | | Datum | 22.03.26 | ELEKTRO ANLAGENBAU | Schaltschrank<br>Flughafen Wien Terminalkantine<br>Aggregat J&E Hall; Schocker |
| | | | | Bearb. | Hattinger | | |
| | | | | Gepr. | | | |
| Zust. | Änderung | Datum | Name | Norm | | | |

Zeichn.Nr.: 022/26/01
Blatt 11
von 14 Bl.

www.elpe.net www.elpe.net www.elpe.net www.elpe.net www.elpe.net www.elpe.net www.elpe.net www.elpe.net www.elpe.net www.elpe.net

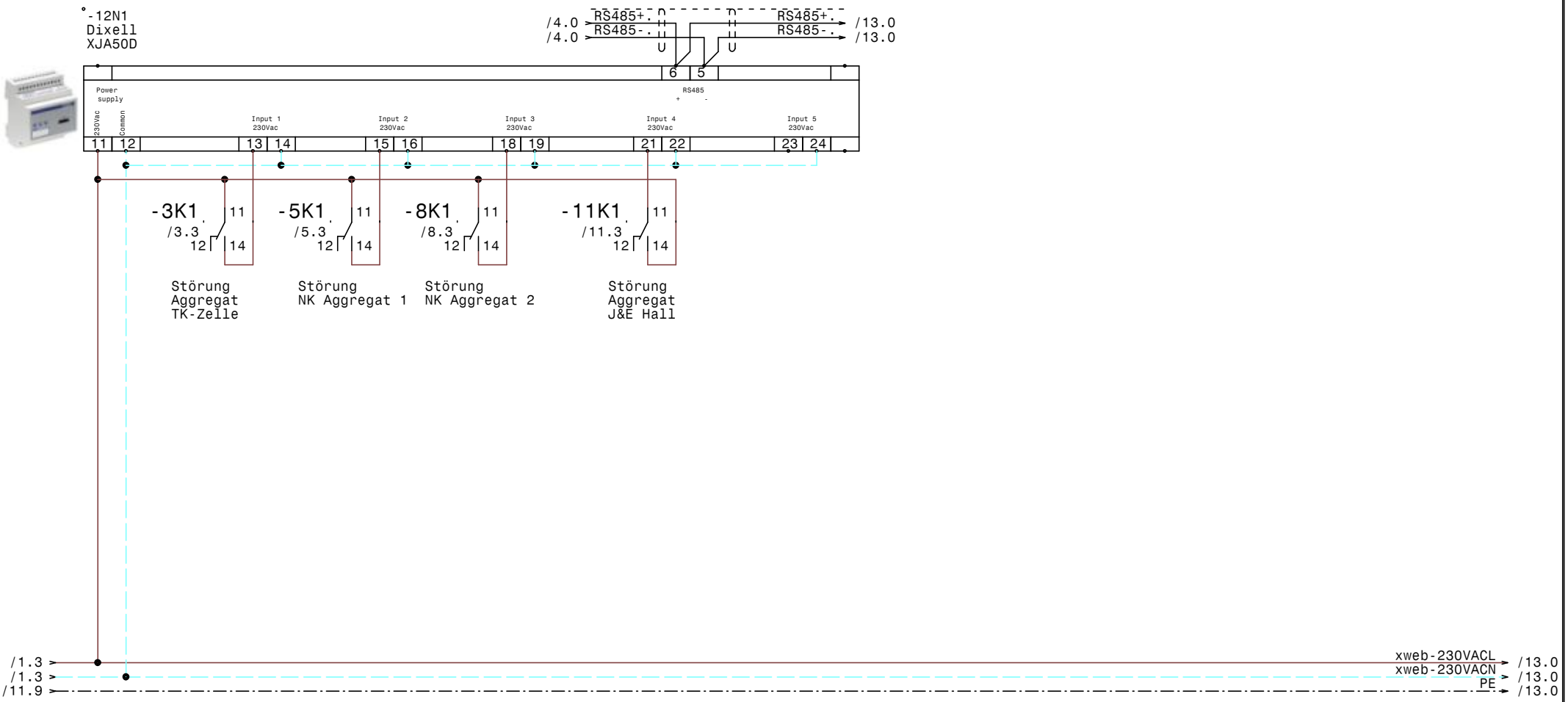


| | | | | | | | | |
|---|---|---|---|---|---|---|---|---|
| | | | | Datum | 22.03.26 | ELEKTRO ANLAGENBAU | Schaltschrank<br>Flughafen Wien Terminalkantine<br>XJA50D-Erfassungsmodule | Zeichn.Nr.: 022/26/01<br>Blatt 12<br>von 14 Bl. |
| | | | | Bearb. | Hattinger | | | |
| | | | | Gepr. | | | | |
| Zust. | Änderung | Datum | Name | Norm | | | | |

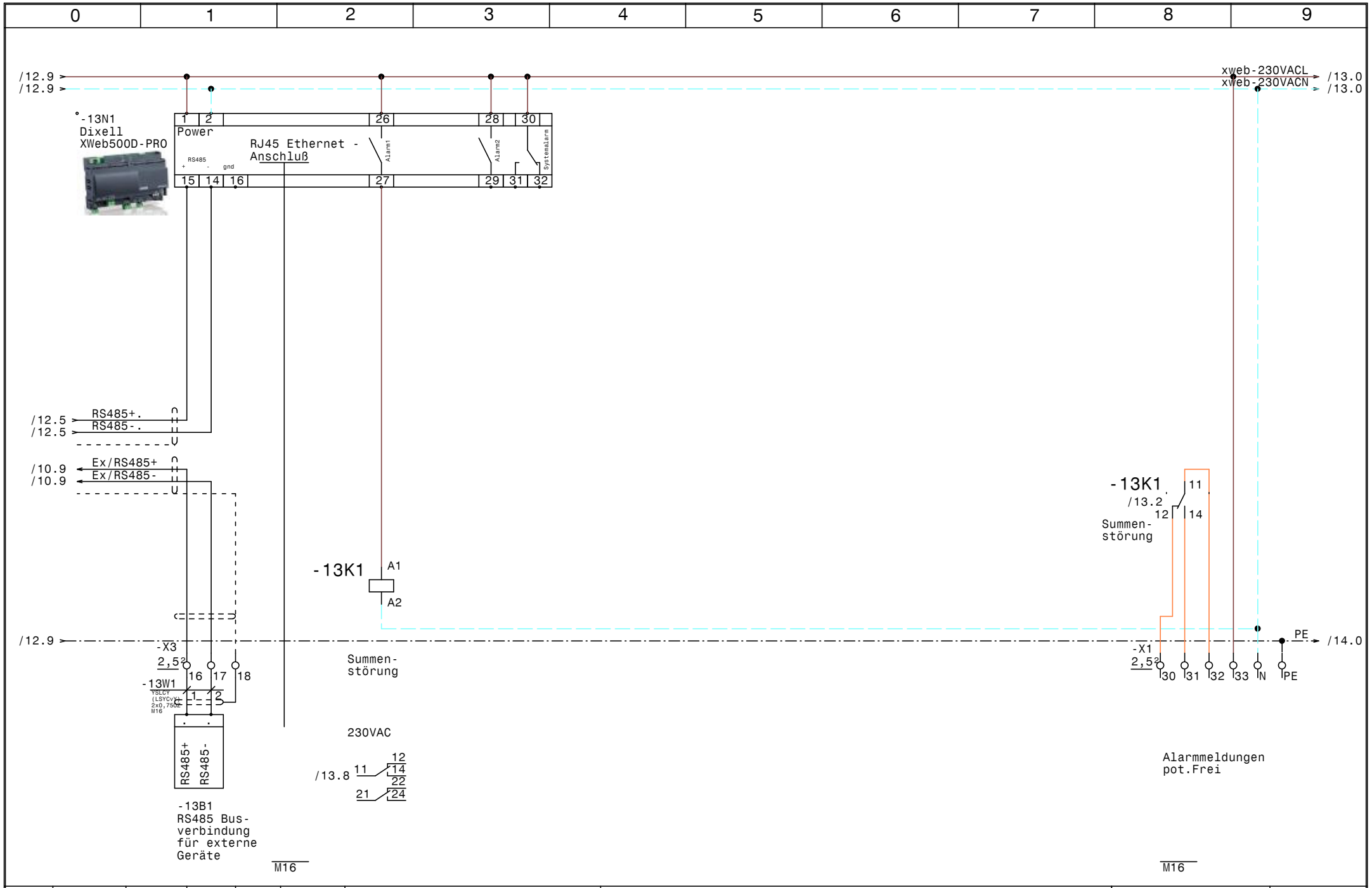


| | | | | | | | | |
|---|---|---|---|---|---|---|---|---|
| | | | | Datum | 22.03.26 | ELEKTRO ANLAGENBAU | Schaltschrank<br>Flughafen Wien Terminalkantine | Zeichn.Nr.: |
| | | | | Bearb. | Hattinger | | BUS XWeb | 022/26/01 |
| | | | | Gepr. | | | | Blatt 13 |
| Zust. | Änderung | Datum | Name | Norm | | | | von 14 Bl. |

www.elpe.net www.elpe.net www.elpe.net www.elpe.net www.elpe.net www.elpe.net www.elpe.net www.elpe.net www.elpe.net www.elpe.net

| | | | | | | | | | |
|---|---|---|---|---|---|---|---|---|---|
| | | | | Datum | 22.03.26 | ELEKTRO ANLAGENBAU | Schaltschrank<br>Flughafen Wien Terminalkantine<br>Anzeigeschrank Fernanzeige XREP | | Zeichn.Nr.: |
| | | | | Bearb. | Hattinger | | | | 022/26/01 |
| | | | | Gepr. | | | | | Blatt 14 |
| Zust. | Änderung | Datum | Name | Norm | | | | | von 14 Bl. |

www.elpe.net www.elpe.net www.elpe.net www.elpe.net www.elpe.net www.elpe.net www.elpe.net www.elpe.net www.elpe.net www.elpe.net

| Nr. | Feldgerät | Leitungs-bezeichnung | Leitungs-typ | Anzahl Adern | Zielbezeichnung |
|---|---|---|---|---|---|
| 1 | -1We1 | -1W1 | E-AYY-J 5x25RM M40 | 5 | Netzeinspeisung 3 x 400V AC N PE |
| 2 | -1We2 | -1W2 | YSLY (LSYY) 3x2,5JZ M20 | 3 | Netzanschluß XWeb |
| 3 | -2B1 | -2W1 | YSLY (LSYY) 3x1,5JZ M20 | 3 | Steckdose extern 230VAC N P |
| 4 | -3B1 | -3W1 | YSLY (LSYY) 5x1,5JZ M20 | 5 | Abgang Aggregat TK-Zelle SILFH2480-P-TX |
| 5 | -3B2 | -3W2 | YSLY (LSYY) 3x0,75JZ M16 | 3 | Störung Aggregat TK-Zelle |
| 6 | -X1 | -4W1 | YSLY (LSYY) 3x1,5JZ M20 | 3 | Abgang TK-Zelle |
| 7 | -X3 | -4W2 | YSLCY (LSYCvY) 2x0,75OZ M16 | 2 | XWeb TK-Zelle |
| 8 | -X2 | -4W3 | YSLY (LSYY) 3x1,5JZ M20 | 2 | Fernanzeige TK-Zelle |
| 9 | -4M1 | -4W4 | YSLY (LSYY) 3x1,5JZ M20 | 3 | ~Abtauheizung TK-Zelle |
| 10 | -4B1 | -4W5 | YSLY (LSYY) 4x0,75OZ M16 | 4 | ~Gaswarngerät TK-Zelle |
| 11 | -4Y1 | -4W6 | YSLY (LSYY) 3x0,75JZ M16 | 3 | ~Magnetventil TK-Zelle |
| 12 | -4M2 | -4W7 | YSLY (LSYY) 3x1,5JZ M20 | 3 | ~Lüfter Verdampfer TK-Zelle |
| 13 | -4B2 | -4W8 | YSLCY (LSYCvY) 2x0,75OZ M16 | 2 | ~Raumfühler TK-Zelle |
| 14 | -4B3 | -4W9 | YSLCY (LSYCvY) 2x0,75OZ M16 | 2 | ~Abtaufühler TK-Zelle |
| 15 | -5B1 | -5W1 | YSLY (LSYY) 5x1,5JZ M20 | 5 | Abgang NK Aggregat 1 SILAJ4519-P-TX |
| 16 | -5B2 | -5W2 | YSLY (LSYY) 3x0,75JZ M16 | 3 | Störung NK Aggregat 1 |
| 17 | -X1 | -6W1 | YSLY (LSYY) 3x1,5JZ M20 | 3 | Abgang Vorkühlzelle |
| 18 | -X3 | -6W2 | YSLCY (LSYCvY) 2x0,75OZ M16 | 2 | XWeb Vorkühlzelle |
| 19 | -X2 | -6W3 | YSLY (LSYY) 3x1,5JZ M20 | 2 | Fernanzeige Vorkühlzelle |
| 20 | -6M1 | -6W4 | YSLY (LSYY) 3x1,5JZ M20 | 3 | ~Abtauheizung Vorkühlzelle |
| 21 | -6B1 | -6W5 | YSLY (LSYY) 4x0,75OZ M16 | 4 | ~Gaswarngerät Vorkühlzelle |
| 22 | -6Y1 | -6W6 | YSLY (LSYY) 3x0,75JZ M16 | 3 | ~Magnetventil Vorkühlzelle |
| 23 | -6M2 | -6W7 | YSLY (LSYY) 3x1,5JZ M20 | 3 | ~Lüfter Verdampfer Vorkühlzelle |
| 24 | -6B2 | -6W8 | YSLCY (LSYCvY) 2x0,75OZ M16 | 2 | ~Raumfühler Vorkühlzelle |
| 25 | -6B3 | -6W9 | YSLCY (LSYCvY) 2x0,75OZ M16 | 2 | ~Abtaufühler Vorkühlzelle |
| 26 | -X1 | -7W1 | YSLY (LSYY) 3x1,5JZ M20 | 3 | Abgang Tageskühl raum |
| 27 | -X3 | -7W2 | YSLCY (LSYCvY) 2x0,75OZ M16 | 2 | XWeb Tageskühl raum |
| 28 | -X2 | -7W3 | YSLY (LSYY) 3x1,5JZ M20 | 2 | Fernanzeige Tageskühl raum |
| 29 | -7M1 | -7W4 | YSLY (LSYY) 3x1,5JZ M20 | 3 | ~Abtauheizung Tageskühl raum |
| 30 | -7B1 | -7W5 | YSLY (LSYY) 4x0,75OZ M16 | 4 | ~Gaswarngerät Tageskühl raum |
| 31 | -7Y1 | -7W6 | YSLY (LSYY) 3x0,75JZ M16 | 3 | ~Magnetventil Tageskühl raum |
| 32 | -7M2 | -7W7 | YSLY (LSYY) 3x1,5JZ M20 | 3 | ~Lüfter Verdampfer Tageskühl raum |
| 33 | -7B2 | -7W8 | YSLCY (LSYCvY) 2x0,75OZ M16 | 2 | ~Raumfühler Tageskühl raum |
| 34 | -7B3 | -7W9 | YSLCY (LSYCvY) 2x0,75OZ M16 | 2 | ~Abtaufühler Tageskühl raum |
| 35 | -8B1 | -8W1 | YSLY (LSYY) 5x1,5JZ M20 | 5 | Abgang NK Aggregat 2 SILAJ4524-P-TX |
| 36 | -8B2 | -8W2 | YSLY (LSYY) 3x0,75JZ M16 | 3 | Störung NK Aggregat 2 |
| 37 | -X1 | -9W1 | YSLY (LSYY) 3x1,5JZ M20 | 3 | Abgang Hauptkühl raum |
| 38 | -X3 | -9W2 | YSLCY (LSYCvY) 2x0,75OZ M16 | 2 | XWeb Hauptkühl raum |
| 39 | -X2 | -9W3 | YSLY (LSYY) 3x1,5JZ M20 | 2 | Fernanzeige Hauptkühl raum |
| 40 | -9M1 | -9W4 | YSLY (LSYY) 3x1,5JZ M20 | 3 | ~Abtauheizung Hauptkühl raum |

| Zust. | Änderung | Datum | Name |
|---|---|---|---|
| | | | |

Datum 22.03.26
Bearb. Hattinger
Gepr.
Norm

ELPE
ELEKTRO
ANLAGENBAU

Schaltschrank
Flughafen Wien Terminalkantine

Kabelliste

Zeichn.Nr.: 022/26/01
Blatt 1
von 2 Bl.

| 0 | 1 | 2 | 3 | 4 | 5 | 6 | 7 | 8 | 9 |
|---|---|---|---|---|---|---|---|---|---|

| Nr. | Feldgerät | Leitungs-bezeichnung | Leitungs-typ | Anzahl Adern | Zielbezeichnung |
|---|---|---|---|---|---|
| 41 | -9B1 | -9W5 | YSLY (LSYY) 4x0,75OZ M16 | 4 | ~Gaswarngerät Hauptkühl raum |
| 42 | -9Y1 | -9W6 | YSLY (LSYY) 3x0,75JZ M16 | 3 | ~Magnetventil Hauptkühl raum |
| 43 | -9M2 | -9W7 | YSLY (LSYY) 3x1,5JZ M20 | 3 | ~Lüfter Verdampfer Hauptkühl raum |
| 44 | -9B2 | -9W8 | YSLCY (LSYCvY) 2x0,75OZ M16 | 2 | ~Raumfühler Hauptkühl raum |
| 45 | -9B3 | -9W9 | YSLCY (LSYCvY) 2x0,75OZ M16 | 2 | ~Abtaufühler Hauptkühl raum |
| 46 | -X1 | -10W1 | YSLY (LSYY) 3x1,5JZ M20 | 3 | Abgang Kühlzelle Expedit |
| 47 | -X3 | -10W2 | YSLCY (LSYCvY) 2x0,75OZ M16 | 2 | XWeb Kühlzelle Expedit |
| 48 | -X2 | -10W3 | YSLY (LSYY) 3x1,5JZ M20 | 2 | Fernanzeige Kühlzelle Expedit |
| 49 | -10M1 | -10W4 | YSLY (LSYY) 3x1,5JZ M20 | 3 | ~Abtauheizung Kühlzelle Expedit |
| 50 | -10B1 | -10W5 | YSLY (LSYY) 4x0,75OZ M16 | 4 | ~Gaswarngerät Kühlzelle Expedit |
| 51 | -10Y1 | -10W6 | YSLY (LSYY) 3x0,75JZ M16 | 3 | ~Magnetventil Kühlzelle Expedit |
| 52 | -10M2 | -10W7 | YSLY (LSYY) 3x1,5JZ M20 | 3 | ~Lüfter Verdampfer Kühlzelle Expedit |
| 53 | -10B2 | -10W8 | YSLCY (LSYCvY) 2x0,75OZ M16 | 2 | ~Raumfühler Kühlzelle Expedit |
| 54 | -10B3 | -10W9 | YSLCY (LSYCvY) 2x0,75OZ M16 | 2 | ~Abtaufühler Kühlzelle Expedit |
| 55 | -11B1 | -11W1 | YSLY (LSYY) 5x1,5JZ M20 | 5 | Abgang Aggregat J&E Hall JEHSCU500CL3 |
| 56 | -11B2 | -11W2 | YSLY (LSYY) 3x0,75JZ M16 | 3 | Störung Aggregat J&E Hall |
| 57 | -11B3 | -11W3 | YSLY (LSYY) 5x2,5JZ M20 | 5 | Abgang Schocker |
| 58 | -13B1 | -13W1 | YSLCY (LSYCvY) 2x0,75OZ M16 | 2 | RS485 Busverbindung für externe Geräte |
| 59 | -14B1 | -14W1 | YSLCY (LSYCvY) 12x0,75OZ M20 | 10 | Anzeigeschrank Fernanzeige XREP |

| Zust. | Änderung | Datum | Name |
|---|---|---|---|
| | | | |
| | | | |
| | | | |

| | |
|---|---|
| Datum | 22.03.26 |
| Bearb. | Hattinger |
| Gepr. | |
| Norm | |

ELEKTRO ANLAGENBAU

Schaltschrank
Flughafen Wien Terminalkantine

Kabelliste

Zeichn.Nr.: 022/26/01
Blatt 2
von 2 Bl.

www.elpe.net www.elpe.net www.elpe.net www.elpe.net www.elpe.net www.elpe.net www.elpe.net www.elpe.net www.elpe.net www.elpe.net

| 0 | 1 | 2 | 3 | 4 | 5 | 6 | 7 | 8 | 9 |
|---|---|---|---|---|---|---|---|---|---|

| Stück Zahl | Artikel Bezeichnung | Artikel Beschreibung | Artikel Bezüge |
|---|---|---|---|
| 1 | | Steckdose | -2X1 |
| 1 | | Dixell XWeb500D-PRO | -13N1 |
| 1 | | Dixell XJA50D | -12N1 |
| 5 | | Netzteil 24V DC | -10T1, -9T1, -7T1, -4T1, -6T1 |
| 1 | | Schrank- leuchte | -2H1 |
| 5 | C13/1N | Sicherungsautomaten | -10F1, -6F1, -9F1, -4F1, -7F1 |
| 5 | C13/3N | Sicherungsautomaten | -5F1, -3F1, -8F1, -11F2, -11F1 |
| 18 | EK 2,5 ge/gr | Erdungsklemme | -X1, -X4 |
| 1 | EK 35 ge/gr | Erdungsklemme | -X1 |
| 4 | FI 40/4/003GA | FI | -1F3, -1F5, -1F2, -1F4 |
| 13 | Klemme 2,5 blau | Klemme N | -X1 |
| 72 | Klemme 2,5 grau | Klemme L | -X2, -X1, -X4, -X3 |
| 1 | Klemme 35 blau | Klemme N | -X1 |
| 3 | Klemme 35 grau | Klemme L | -X1 |
| 2 | LSFI C13/1N/003-GA | LSFI-Kombischalter | -2F1, -1F1 |
| 1 | LT40 -27,1A AC23 | Hauptschalter | -1Q1 |
| 32 | M16 | Kabelverschraubung | -6W5, -13V1, -13V2, -6W6, -7W9, -7W8 |
| | | | -4W2, -7W6, -13W1, -8W2, -7W5, -3W2 |
| | | | -7W2, -6W9, -6W8, -10W9, -4W8, -10W8 |
| | | | -4W5, -10W6, -10W5, -4W6, -10W2, -11W2 |
| | | | -9W5, -9W9, -9W8, -4W9, -9W6, -5W2 |
| | | | -6W2, -9W2 |
| 28 | M20 | Kabelverschraubung | -6W4, -6W1, -4W7, -5W1, -4W4, -6W3 |
| | | | -4W1, -2W1, -14W1, -11W3, -11W1, -10W7 |
| | | | -10W4, -10W3, -10W1, -9W3, -1W2, -6W7 |
| | | | -3W1, -9W4, -4W3, -9W1, -8W1, -7W7 |
| | | | -7W4, -7W3, -7W1, -9W7 |
| 1 | M40 | Kabelverschraubung | -1W1 |
| 5 | R20-20_230 | Kleinschütz | -7K2, -10K2, -4K2, -9K2, -6K2 |
| 5 | Relais2polig230VAC | Miniatur - Relais 2polig | -13K1, -11K1, -8K1, -3K1, -5K1 |
| 5 | Relais4polig24VDC | Miniatur - Relais 4polig | -4K1, -10K1, -9K1, -6K1, -7K1 |
| 5 | Sockel 2polig | Sockel für Minitur Relais 2polig | |
| 5 | Sockel 4polig | Sockel für Minitur Relais 4polig | |

| Zust. | Änderung | Datum | Name | | |
|---|---|---|---|---|---|
| | | | | Datum | 22.03.26 |
| | | | | Bearb. | Hattinger F. |
| | | | | Gepr. | |
| | | | | Norm | |

ELEKTRO ANLAGENBAU

Schaltschrank
Flughafen Wien Terminalkantine

Materialliste

Zeichn.Nr.: 022/26/01
Blatt 1 von 2 Bl.

www.elpe.net www.elpe.net www.elpe.net www.elpe.net www.elpe.net www.elpe.net www.elpe.net www.elpe.net www.elpe.net www.elpe.net

| 0 | 1 | 2 | 3 | 4 | 5 | 6 | 7 | 8 | 9 |
|---|---|---|---|---|---|---|---|---|---|

| Stück Zahl | Artikel Bezeichnung | Artikel Beschreibung | Artikel Bezüge |
|---|---|---|---|
| 1 | WS 8830 B=800 H=800 T=300 | Wandschrank IP 55 | -ON1 |

| | | | | | | | | | |
|---|---|---|---|---|---|---|---|---|---|
| | | | | Datum | 22.03.26 | ELEKTRO ANLAGENBAU | Schaltschrank<br>Flughafen Wien Terminalkantine | | Zeichn.Nr.: |
| | | | | Bearb. | Hattinger F. | | | | 022/26/01 |
| | | | | Gepr. | | | | | Blatt 2 |
| Zust. | Änderung | Datum | Name | Norm | | | Materialliste | | von 2 Bl. |

www.elpe.net www.elpe.net www.elpe.net www.elpe.net www.elpe.net www.elpe.net www.elpe.net www.elpe.net www.elpe.net www.elpe.net