0	1	2	3	4	5	6	7	8	9

Anlage:

Anzeigekasten

Erste Campus

Firma:

Wellair

SCHALTSCHRANKAUSFÜHRUNG

SCHALTSCHRANKGRÖSSE:	500x800x160	(BxHxT)
SOCKEL:	-	(H)
LACKIERUNG:	RAL 7035	
SCHUTZART:	IP54	
SCHUTZMASSNAHME:	lt. EVU	
BLINDSCHALTBILD:	nein	(BxH)
KABELEINFÜHRUNG:	???	
TÜRANSCHLAG:	rechts	

VERDRAHTUNGSFARBEN

HAUPTSTROMKREIS 400/230V:		schwarz
NEUTRALLEITER:		hellblau
SCHUTZLEITER:		gelb/grün
STEUERSPANNUNG 230VAC:		
ohne Trafo:	L/N	braun/hellblau
mit Trafo:	L/N	rot/rot-weiß
STEUERSPANNUNG 0-24VAC:	L/N	blau/blau-weiß
STEUERSPANNUNG 0-24VDC:	+/-	blau/blau-weiß
GND, DDC:		blau-weiß
MESSLEITUNGEN, FÜHLER:		grün
POTENTIALFREIE LEITUNGEN:		orange
FREMDSPANNUNG:		orange

_ ! ! A C H T U N G ! ! _

Bei Änderungen im Schaltschrank und auch an den externen Geräten die nicht von der Erzeugerfirma durchgeführt werden entfällt Garantie und Haftung. Dadurch entstehende Kosten werden nicht anerkannt. Sollte dies jedoch aus technischer Sicht notwendig sein ist die Erzeugerfirma zu verständigen. Schutzmaßnahmen des Örtlichen EVU's beachten! Motorschutzgeräte nach den tatsächlichen Aufnahmestrom der Motoren einstellen! Vor der Inbetriebnahme der Anlage sind sämtliche Schraub-, Klemm- und Steckverbindungen auf festen Sitz zu prüfen und gegebenenfalls nachzuziehen!

Blattverzeichnis

000 Deckblatt
001 Remote display 1-6 (Bt-A)
002 Remote display 7-9 (Bt-A)
003 Remote display 10-15 (Bt-B)
004 Remote display 16-21 (Bt-B)
005 Remote display 22-28 (Bt-B)
006 Summenstörung u. Summer

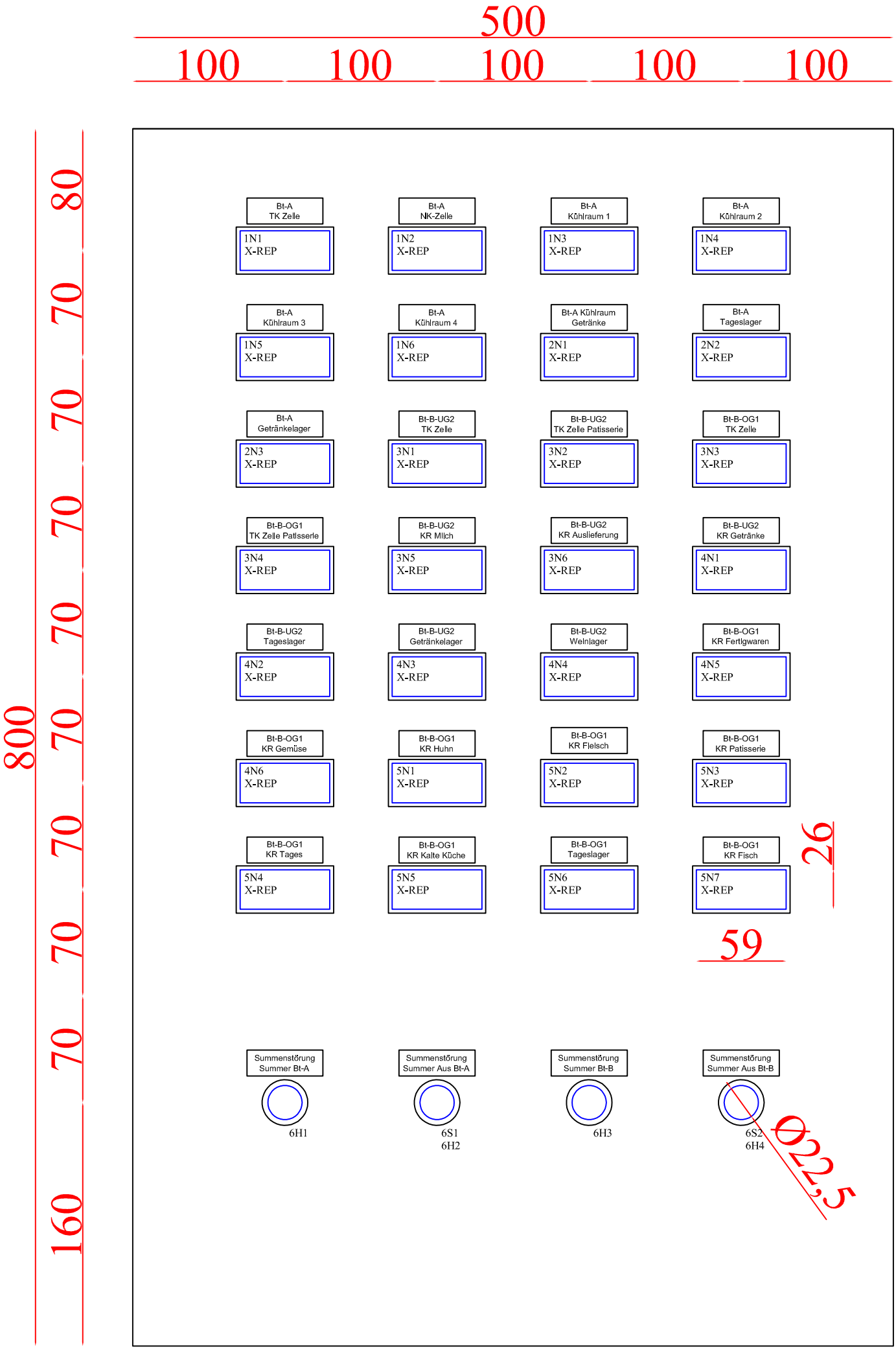

135_15 2 Wellair Erste Campus Anzeigekasten

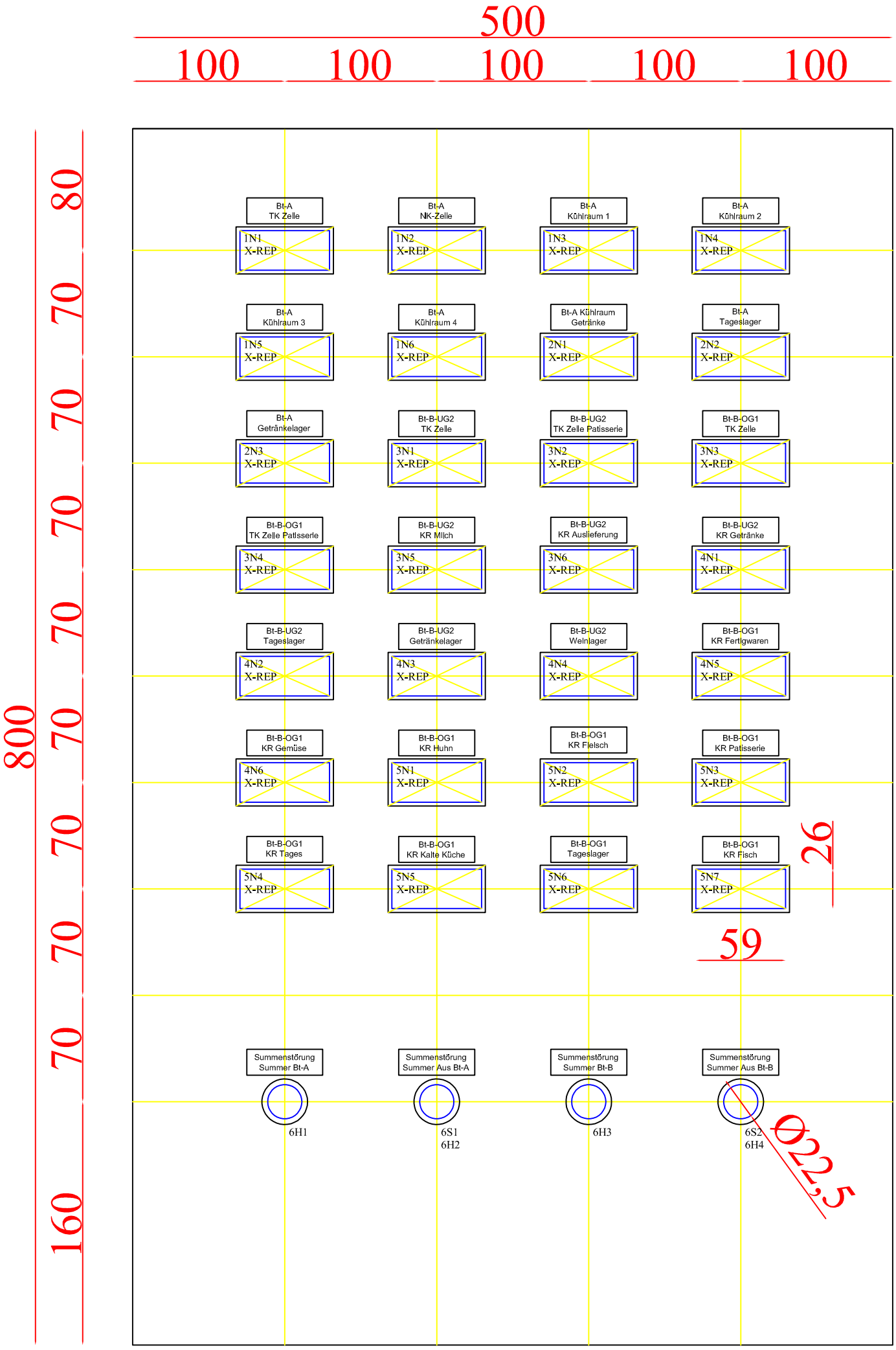

135_15 2 Wellair Erste Campus Anzeigekasten



135_15 2 Wellair Erste Campus Anzeigekasten

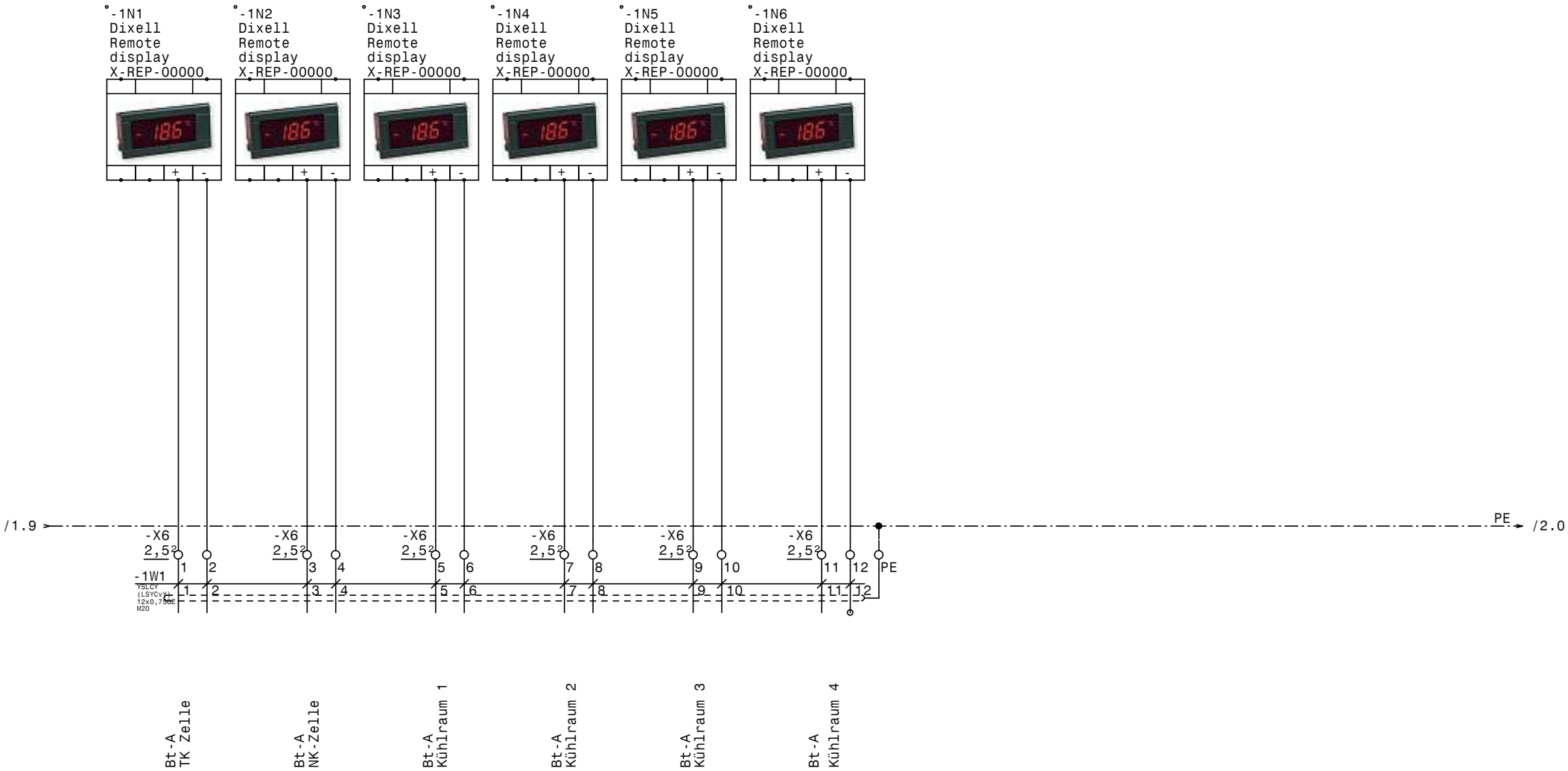

				Datum	09.07.15	ELEKTRO ANLAGENBAU	Anzeigekasten Erste Campus	Zeichn.Nr.:
				Bearb.	Hattinger			135/15/2
				Gepr.			Remote display 1-6 (Bt-A)	Blatt 1
Zust.	Änderung	Datum	Name	Norm				von 6 Bl.

www.elpe.net www.elpe.net www.elpe.net www.elpe.net www.elpe.net www.elpe.net www.elpe.net www.elpe.net www.elpe.net www.elpe.net

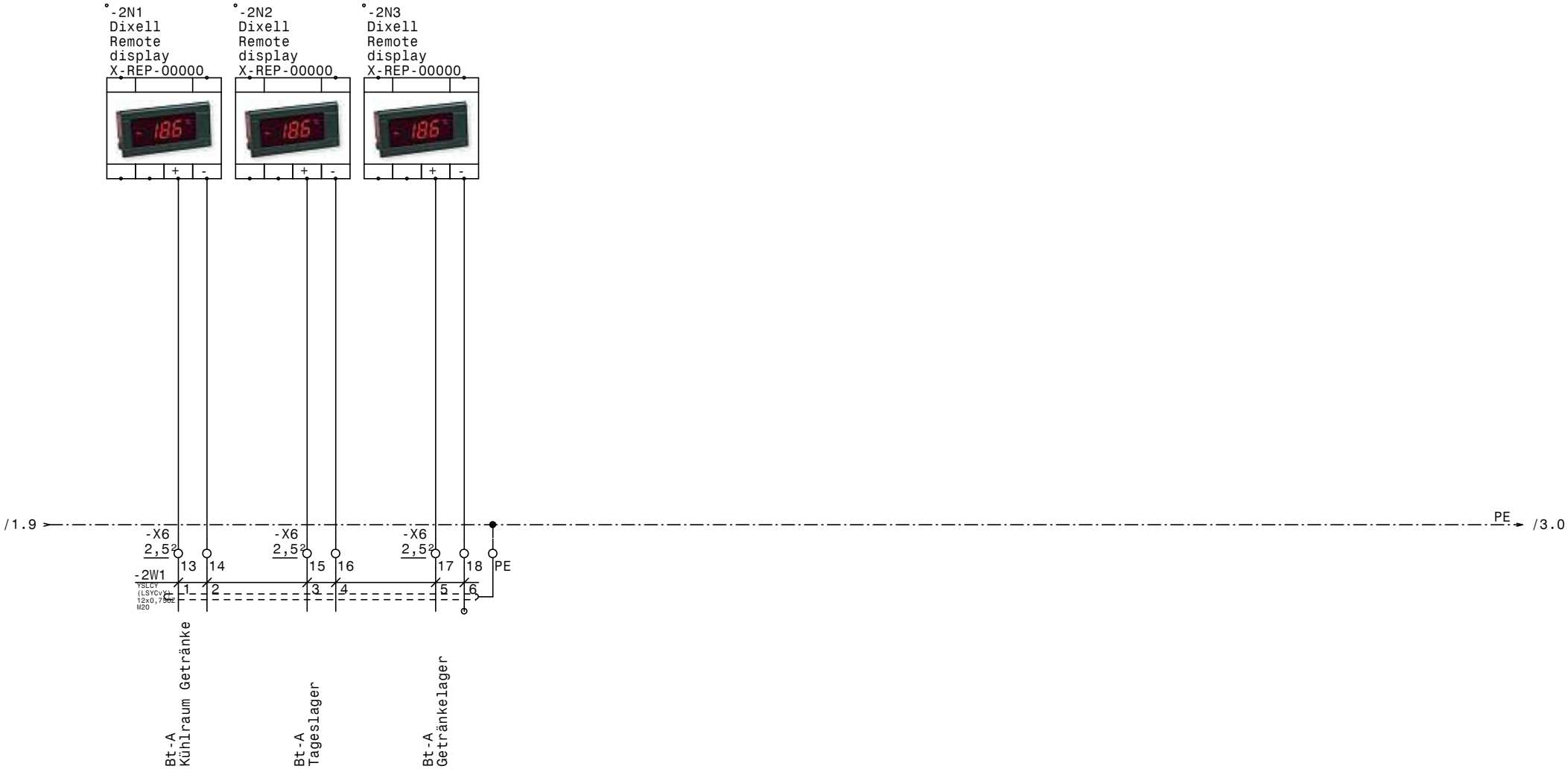

				Datum	09.07.15	ELEKTRO ANLAGENBAU	Anzeigekasten Erste Campus		Zeichn.Nr.:
				Bearb.	Hattinger				135/15/2
				Gepr.			Remote display 7-9 (Bt-A)		Blatt 2
Zust.	Änderung	Datum	Name	Norm					von 6 Bl.

www.elpe.net www.elpe.net www.elpe.net www.elpe.net www.elpe.net www.elpe.net www.elpe.net www.elpe.net www.elpe.net www.elpe.net

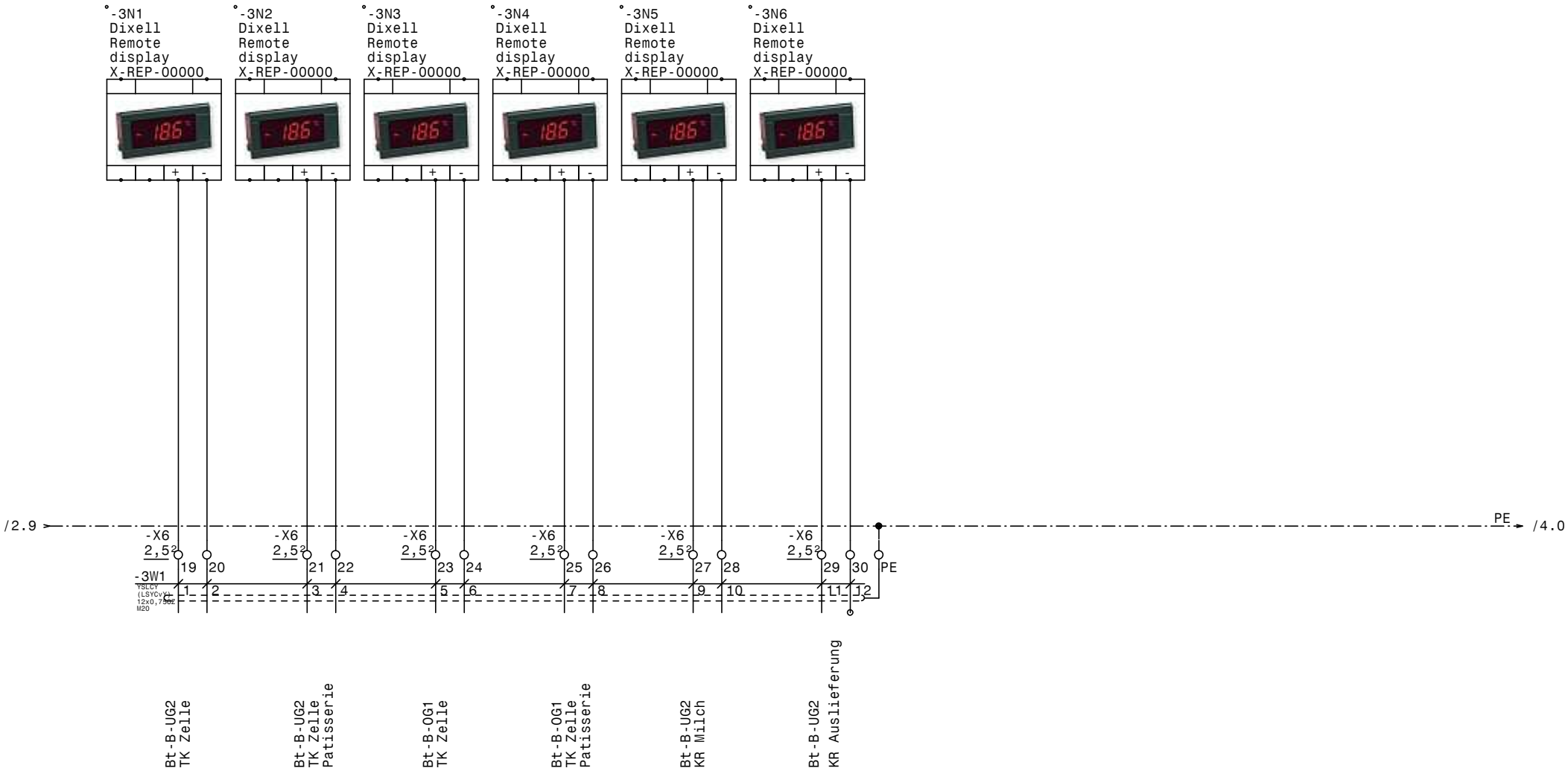

				Datum	09.07.15	ELEKTRO ANLAGENBAU	Anzeigekasten Erste Campus	Zeichn.Nr.:
				Bearb.	Hattinger			135/15/2
				Gepr.			Remote display 10-15 (Bt-B)	Blatt 3
Zust.	Änderung	Datum	Name	Norm				von 6 Bl.

www.elpe.net www.elpe.net www.elpe.net www.elpe.net www.elpe.net www.elpe.net www.elpe.net www.elpe.net www.elpe.net www.elpe.net

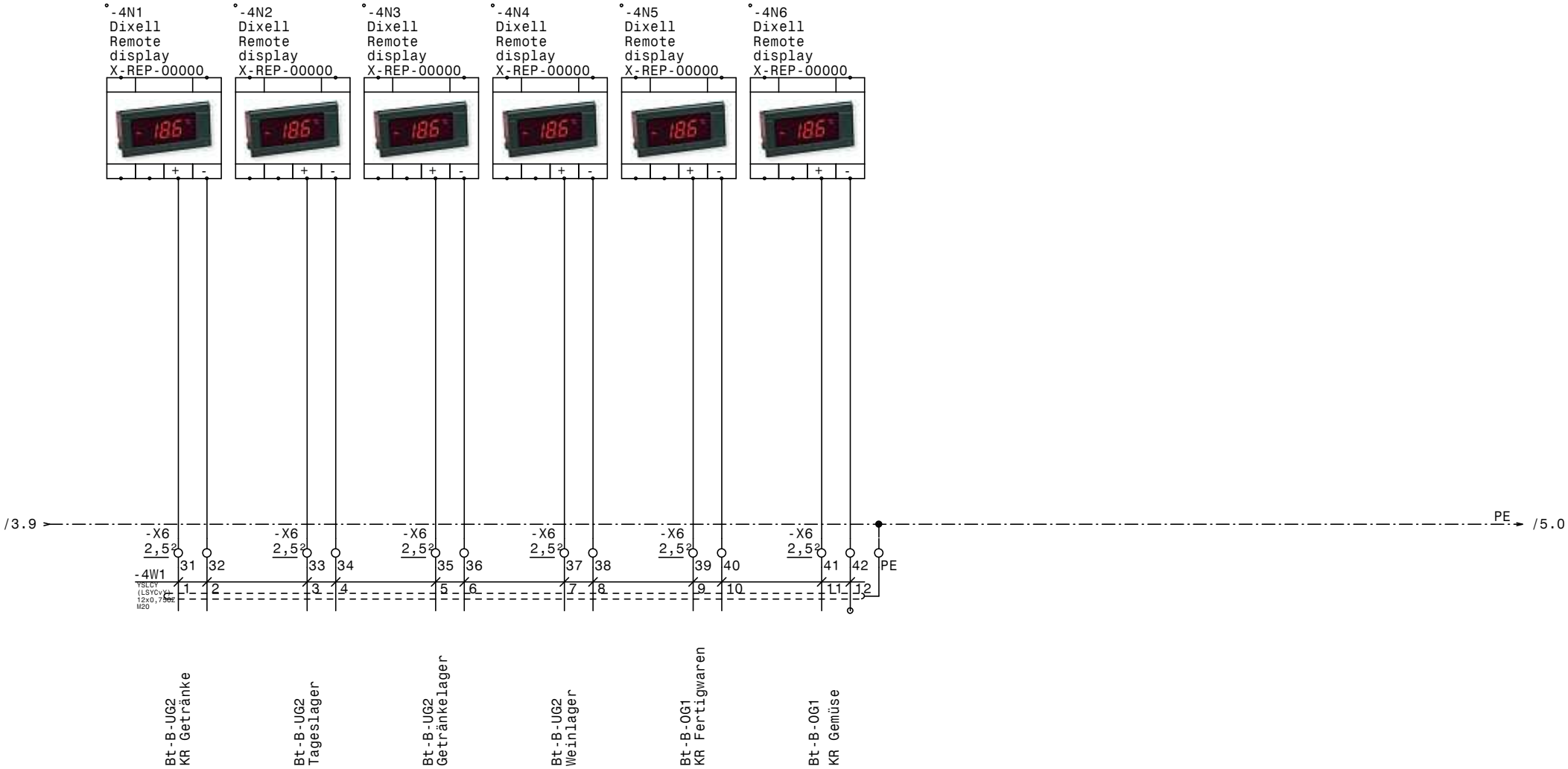

				Datum	09.07.15	ELEKTRO ANLAGENBAU	Anzeigekasten Erste Campus	Zeichn.Nr.:
				Bearb.	Hattinger			135/15/2
				Gepr.			Remote display 16-21 (Bt-B)	Blatt 4
Zust.	Änderung	Datum	Name	Norm				von 6 Bl.

www.elpe.net www.elpe.net www.elpe.net www.elpe.net www.elpe.net www.elpe.net www.elpe.net www.elpe.net www.elpe.net www.elpe.net

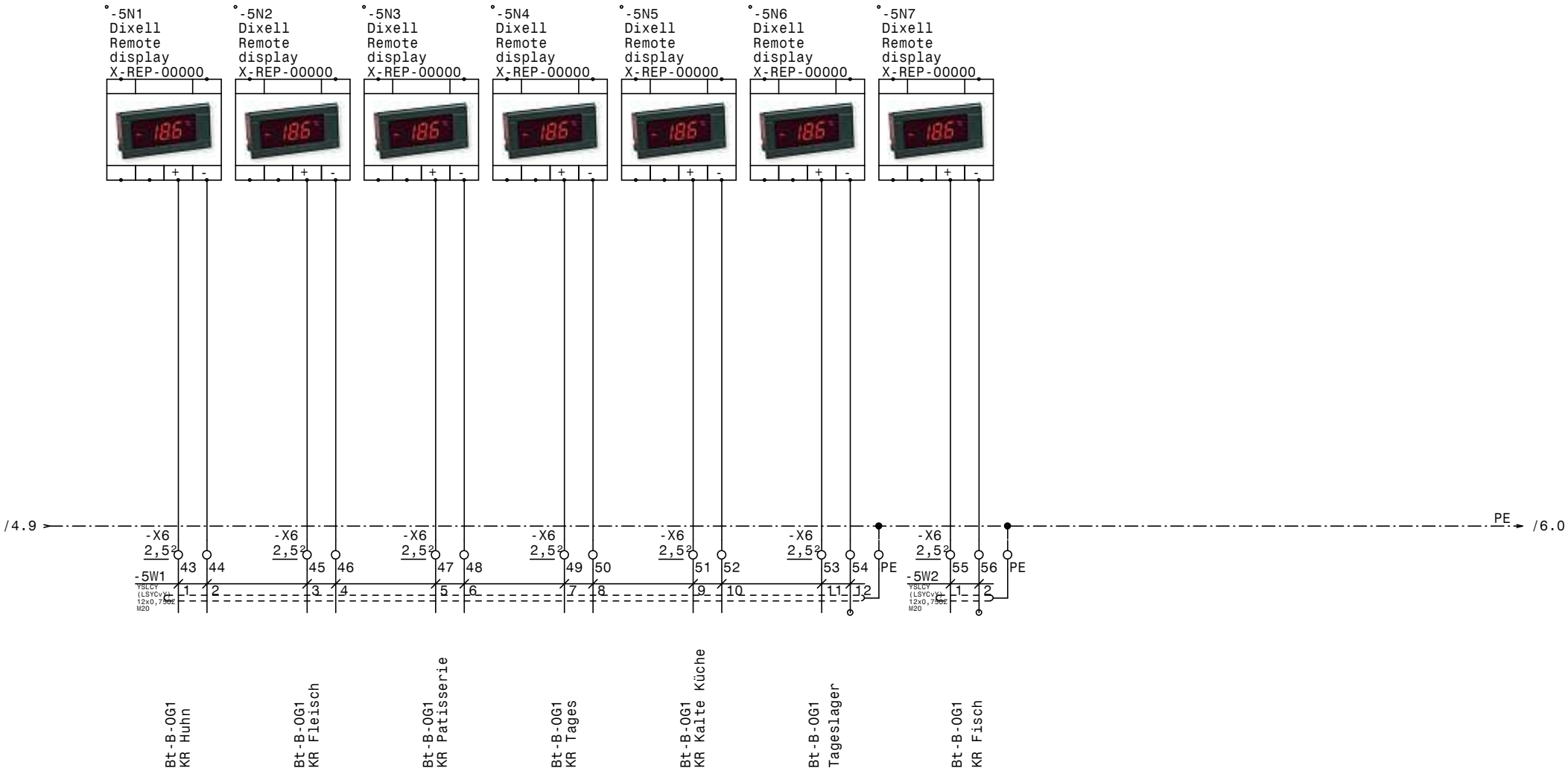

				Datum	09.07.15	ELEKTRO ANLAGENBAU	Anzeigekasten Erste Campus	Zeichn.Nr.:
				Bearb.	Hattinger			135/15/2
				Gepr.			Remote display 22-28 (Bt-B)	Blatt 5
Zust.	Änderung	Datum	Name	Norm				von 6 Bl.

www.elpe.net www.elpe.net www.elpe.net www.elpe.net www.elpe.net www.elpe.net www.elpe.net www.elpe.net www.elpe.net www.elpe.net

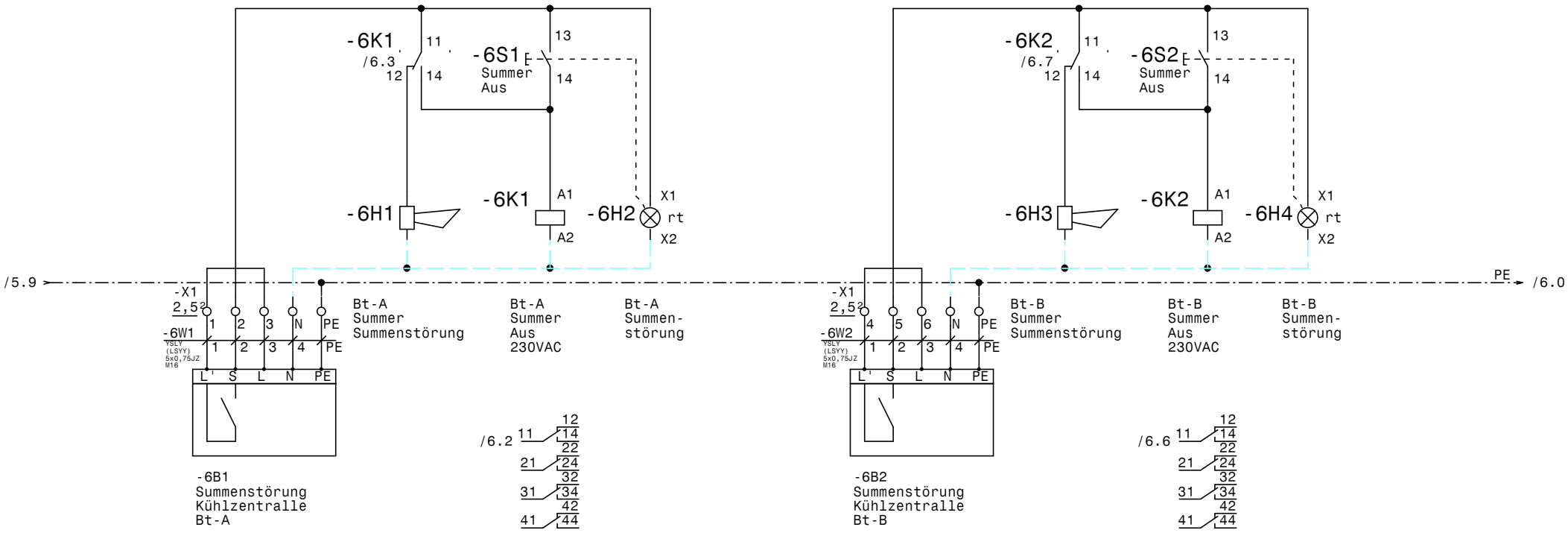

				Datum	09.07.15	ELEKTRO ANLAGENBAU	Anzeigekasten Erste Campus Summenstörung u. Summer	Zeichn.Nr.: 135/15/2
				Bearb.	Hattinger			Blatt 6
				Gepr.				von 6 Bl.
Zust.	Änderung	Datum	Name	Norm				

0	1	2	3	4	5	6	7	8	9

Nr.	Feldgerät	Leitungs-bezeichnung	Leitungs-typ	Anzahl Adern	Zielbezeichnung
1	-X6	-1W1	YSLCY (LSYCvY) 12x0,75OZ M20	12	Dixell Messwertweiterleitung XREP
2	-X6	-2W1	YSLCY (LSYCvY) 12x0,75OZ M20	6	Dixell Messwertweiterleitung XREP
3	-X6	-3W1	YSLCY (LSYCvY) 12x0,75OZ M20	12	Dixell Messwertweiterleitung XREP
4	-X6	-4W1	YSLCY (LSYCvY) 12x0,75OZ M20	12	Dixell Messwertweiterleitung XREP
5	-X6	-5W1	YSLCY (LSYCvY) 12x0,75OZ M20	12	Dixell Messwertweiterleitung XREP
6	-X6	-5W2	YSLCY (LSYCvY) 12x0,75OZ M20	2	Dixell Messwertweiterleitung XREP
7	-6B1	-6W1	YSLY (LSYY) 5x0,75JZ M16	5	Summenstörung Kühlzentralle Bt-A
8	-6B2	-6W2	YSLY (LSYY) 5x0,75JZ M16	5	Summenstörung Kühlzentralle Bt-B

				Datum	09.07.15	ELEKTRO ANLAGENBAU	Anzeigekasten Erste Campus	Zeichn.Nr.:
				Bearb.	Hattinger			135/15/2
				Gepr.			Kabelliste	Blatt 1
Zust.	Änderung	Datum	Name	Norm				von 1 Bl.

0	1	2	3	4	5	6	7	8	9

Stück Zahl	Artikel Bezeichnung	Artikel Beschreibung	Artikel Bezüge
1		Bt-A Summer Summenstörung	-6H1
1		Bt-B Summer Summenstörung	-6H3
2	Signalleuchte rot	Signalglimmlampe rot	-6H4, -6H2
2	Relais4polig230VAC	Miniatur - Relais 4polig	-6K1, -6K2
2	Sockel 4polig	Sockel für Minitur Relais 4polig	
1	500x800x150	Wandschrank IP 55	-0N1
28		Dixell Remote display X-REP-000	-3N1, -5N1, -4N5, -4N4, -4N3, -4N2
			-4N1, -3N6, -3N5, -3N4, -5N2, -3N2
			-4N6, -2N3, -2N2, -2N1, -1N6, -1N5
			-1N4, -1N3, -1N2, -1N1, -3N3, -5N4
			-5N3, -5N5, -5N6, -5N7
2	Taster 1S1H	Taster 1S1H	-6S1, -6S2
6	M20	Kabelverschraubung	-1W1, -4W1, -3W1, -5W2, -5W1, -2W1
2	M16	Kabelverschraubung	-6W1, -6W2
8	EK 2,5 ge/gr	Erdungsklemme	-X1, -X6
2	Klemme 2,5 blau	Klemme N	-X1
62	Klemme 2,5 grau	Klemme L	-X1, -X6

Zust.	Änderung	Datum	Name			
				Datum	09.07.15	
				Bearb.	Hattinger F.	
				Gepr.		
				Norm		

ELEKTRO ANLAGENBAU

Anzeigekasten
Erste Campus

Materialliste

Zeichn.Nr.: 135/15/2
Blatt 1
von 1 Bl.