0	1	2	3	4	5	6	7	8	9

Anlage:

TK+NK+Kühlstellen

Bosch Erdberg

Firma:

Wellair

SCHALTSCHRANKAUSFÜHRUNG

SCHALTSCHRANKGRÖSSE:	800x1800x400	(BxHxT)
SOCKEL:	100	(H)
LACKIERUNG:	RAL 7035	
SCHUTZART:	IP54	
SCHUTZMASSNAHME:	lt. EVU	
BLINDSCHALTBILD:	nein	(BxH)
KABELEINFÜHRUNG:	unten	
TÜRANSCHLAG:	rechts	

VERDRAHTUNGSFARBEN

HAUPTSTROMKREIS 400/230V:		schwarz
NEUTRALLEITER:		hellblau
SCHUTZLEITER:		gelb/grün
STEUERSPANNUNG 230VAC:		
ohne Trafo:	L/N	braun/hellblau
mit Trafo:	L/N	rot/rot-weiß
STEUERSPANNUNG 0-24VAC:	L/N	blau/blau-weiß
STEUERSPANNUNG 0-24VDC:	+/-	blau/blau-weiß
GND, DDC:		blau-weiß
MESSLEITUNGEN, FÜHLER:		grün
POTENTIALFREIE LEITUNGEN:		orange
FREMDSPANNUNG:		orange

_ ! ! A C H T U N G ! ! _

Bei Änderungen im Schaltschrank und auch an den externen Geräten die nicht von der Erzeugerfirma durchgeführt werden entfällt Garantie und Haftung. Dadurch entstehende Kosten werden nicht anerkannt. Sollte dies jedoch aus technischer Sicht notwendig sein ist die Erzeugerfirma zu verständigen. Schutzmaßnahmen des Örtlichen EVU's beachten! Motorschutzgeräte nach den tatsächlichen Aufnahmestrom der Motoren einstellen! Vor der Inbetriebnahme der Anlage sind sämtliche Schraub-, Klemm- und Steckverbindungen auf festen Sitz zu prüfen und gegebenenfalls nachzuziehen!

Blattverzeichnis

000 Deckblatt
001 Netzanschluß
002 TK-Verdichter
003 TK-Zelle
004 NK-Verbund
005 NK-Verdichter 1
006 NK-Verdichter 2
007 NK-Verdichter 3
008 NK-Verbund
009 Fleischkühlzelle
010 Gemüsekühlzelle
011 Getränkekühlzelle
012 Kondensatorlüfter Verdichter
013 XWeb300D

Zust.	Änderung	Datum	Name			
				Datum	17.02.14	
				Bearb.	Hattinger	
				Gepr.		
				Norm		

ELEKTRO ANLAGENBAU

TK+NK+Kühlstellen
Bosch Erdberg

Deckblatt

Zeichn.Nr.: 017/14

Blatt 0 von 13 Bl.

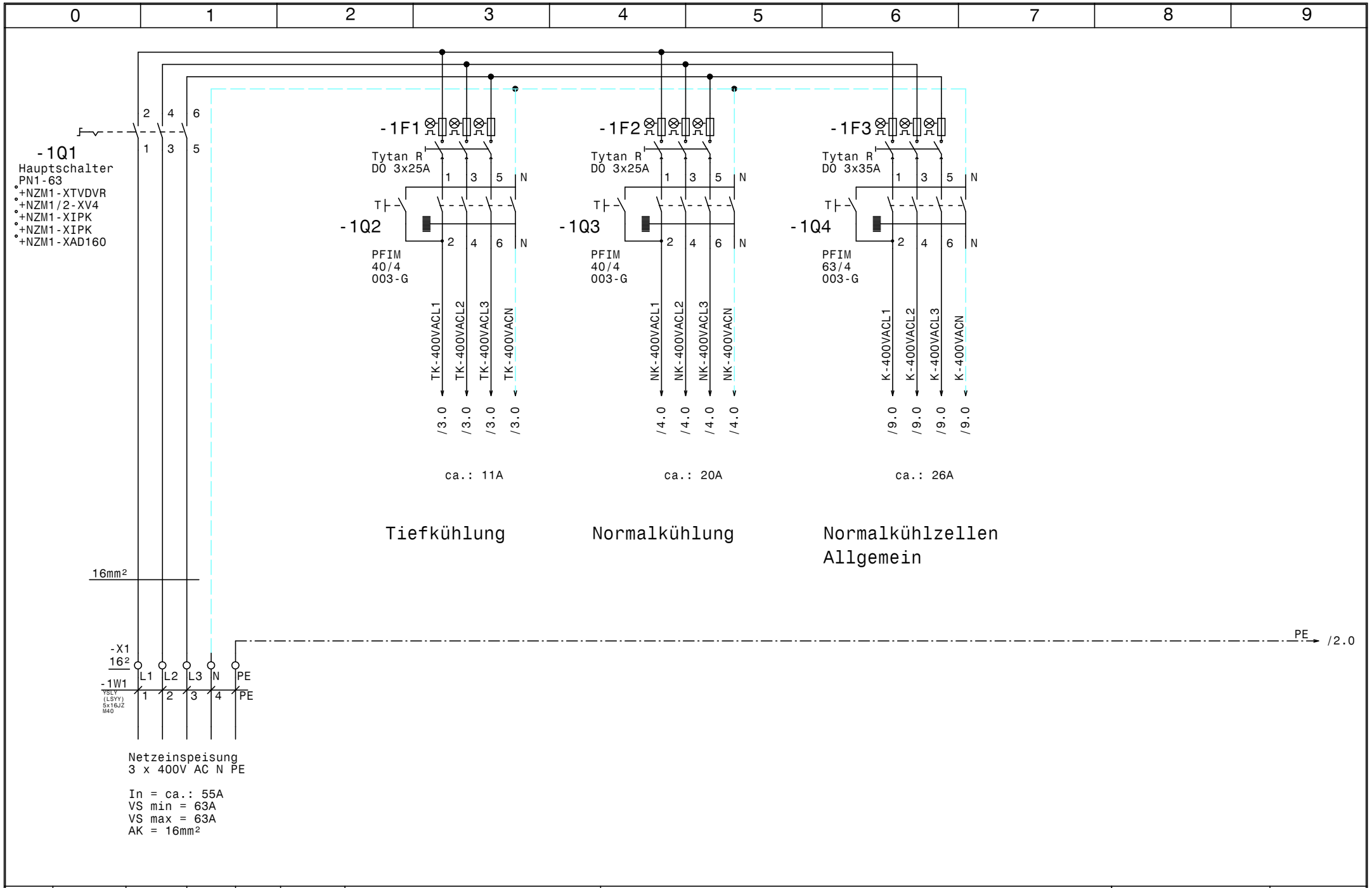

				Datum	17.02.14	ELEKTRO ANLAGENBAU	TK+NK+Kühlstellen Bosch Erdberg	Zeichn.Nr.:
				Bearb.	Hattinger			017/14
				Gepr.			Netzanschluß	Blatt 1
Zust.	Änderung	Datum	Name	Norm				von 13 Bl.

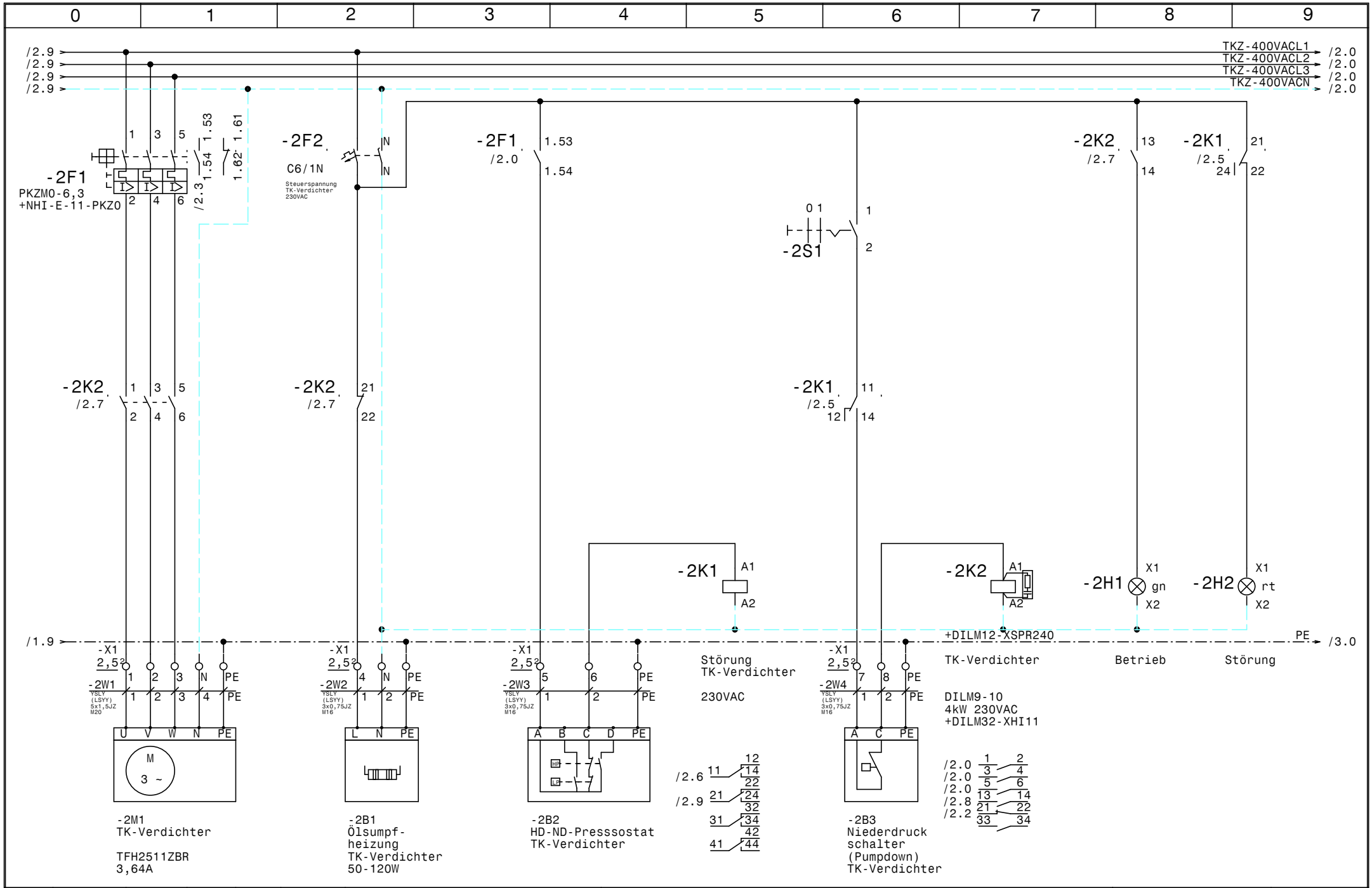

				Datum	17.02.14	ELEKTRO ANLAGENBAU	TK+NK+Kühlstellen Bosch Erdberg	Zeichn.Nr.:
				Bearb.	Hattinger			017/14
				Gepr.			TK-Verdichter	Blatt 2
Zust.	Änderung	Datum	Name	Norm				von 13 Bl.

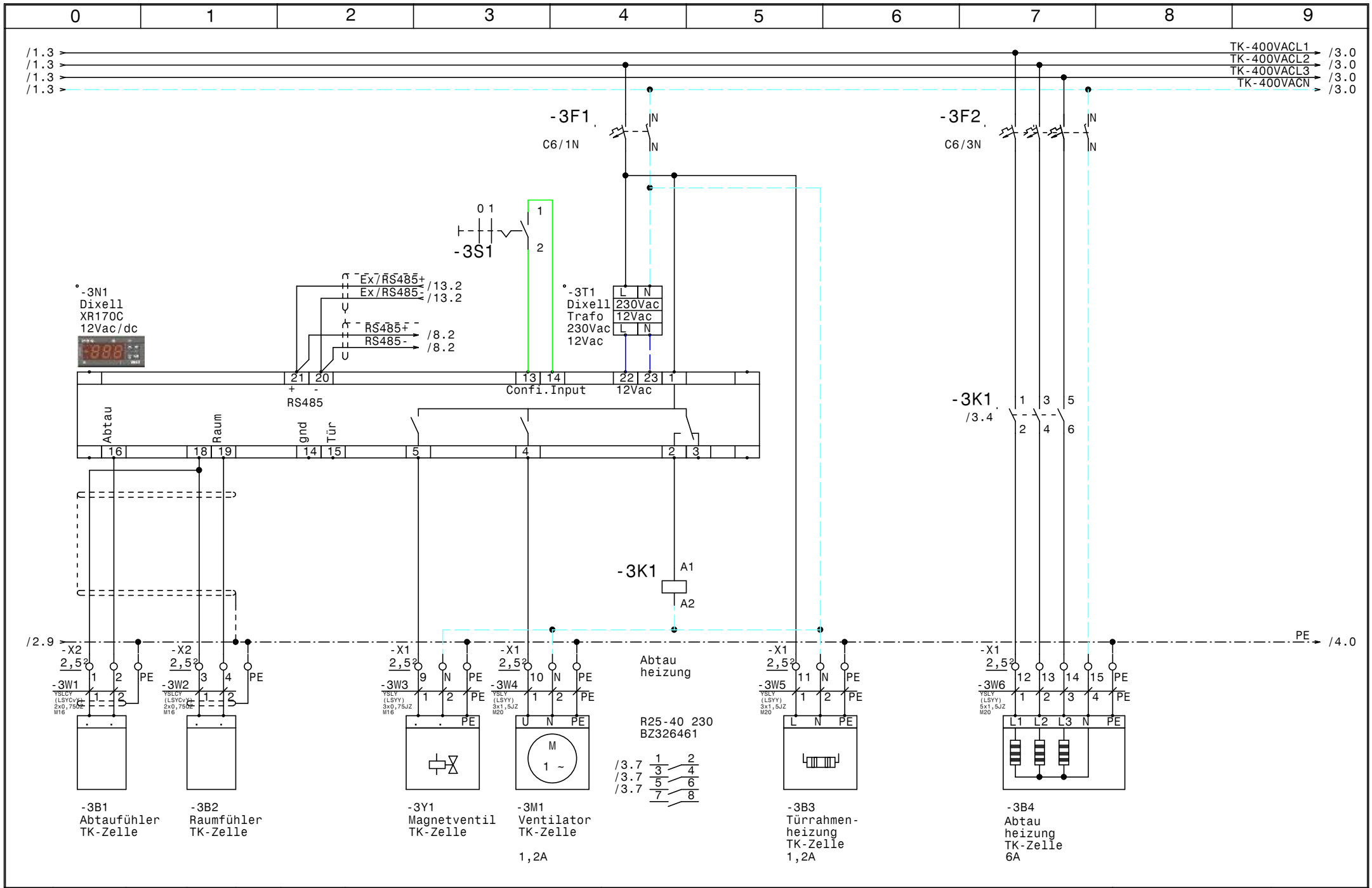

Zust.	Änderung	Datum	Name		
				Datum	17.02.14
				Bearb.	Hattinger
				Gepr.	
				Norm	

ELEKTRO ANLAGENBAU

TK+NK+Kühlstellen
Bosch Erdberg

TK-Zelle

Zeichn.Nr.: 017/14
Blatt 3 von 13 Bl.

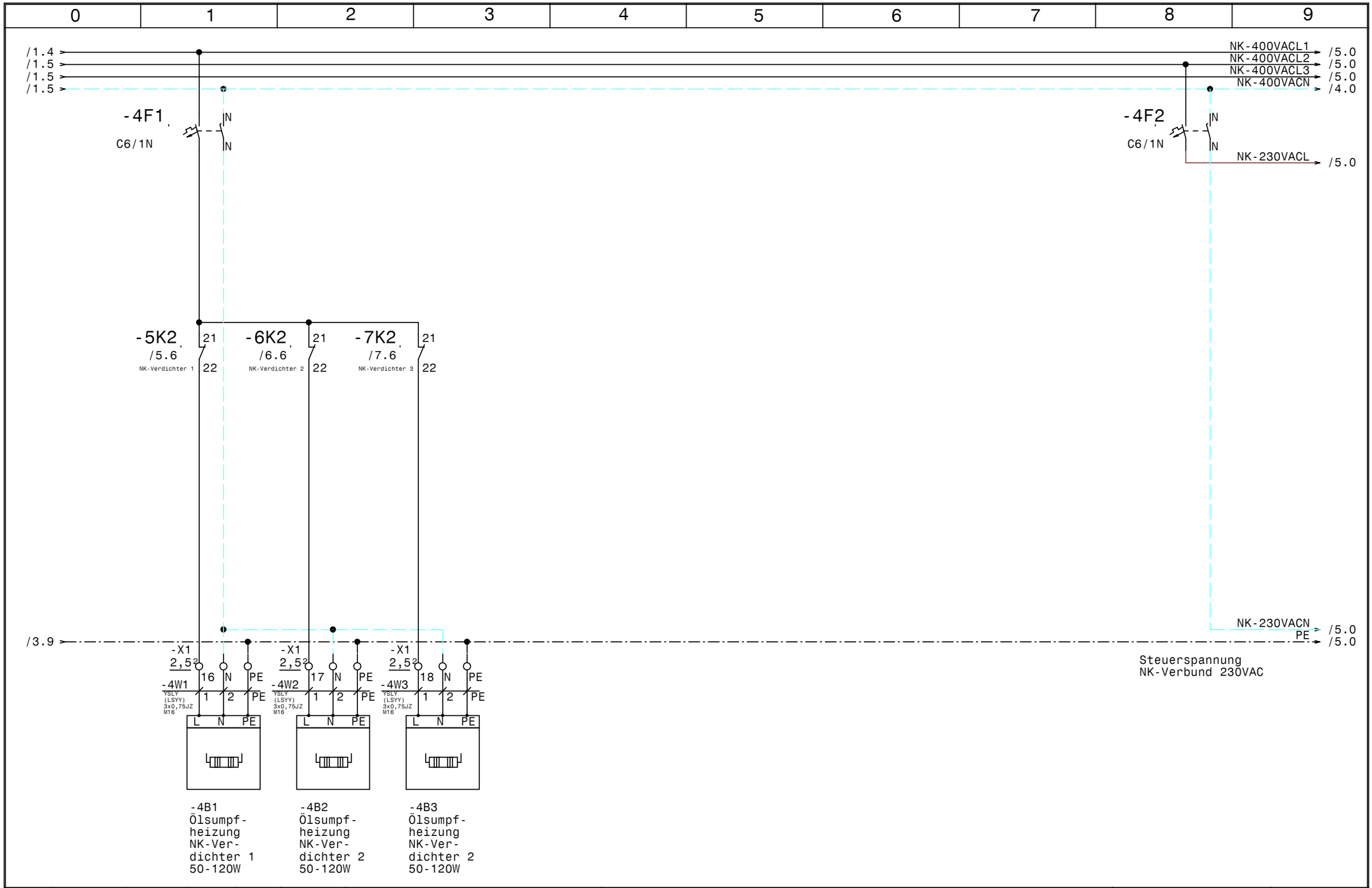

				Datum	17.02.14	ELEKTRO ANLAGENBAU	TK+NK+Kühlstellen Bosch Erdberg	Zeichn.Nr.:
				Bearb.	Hattinger		NK-Verbund	017/14
				Gepr.				Blatt 4
Zust.	Änderung	Datum	Name	Norm				von 13 Bl.

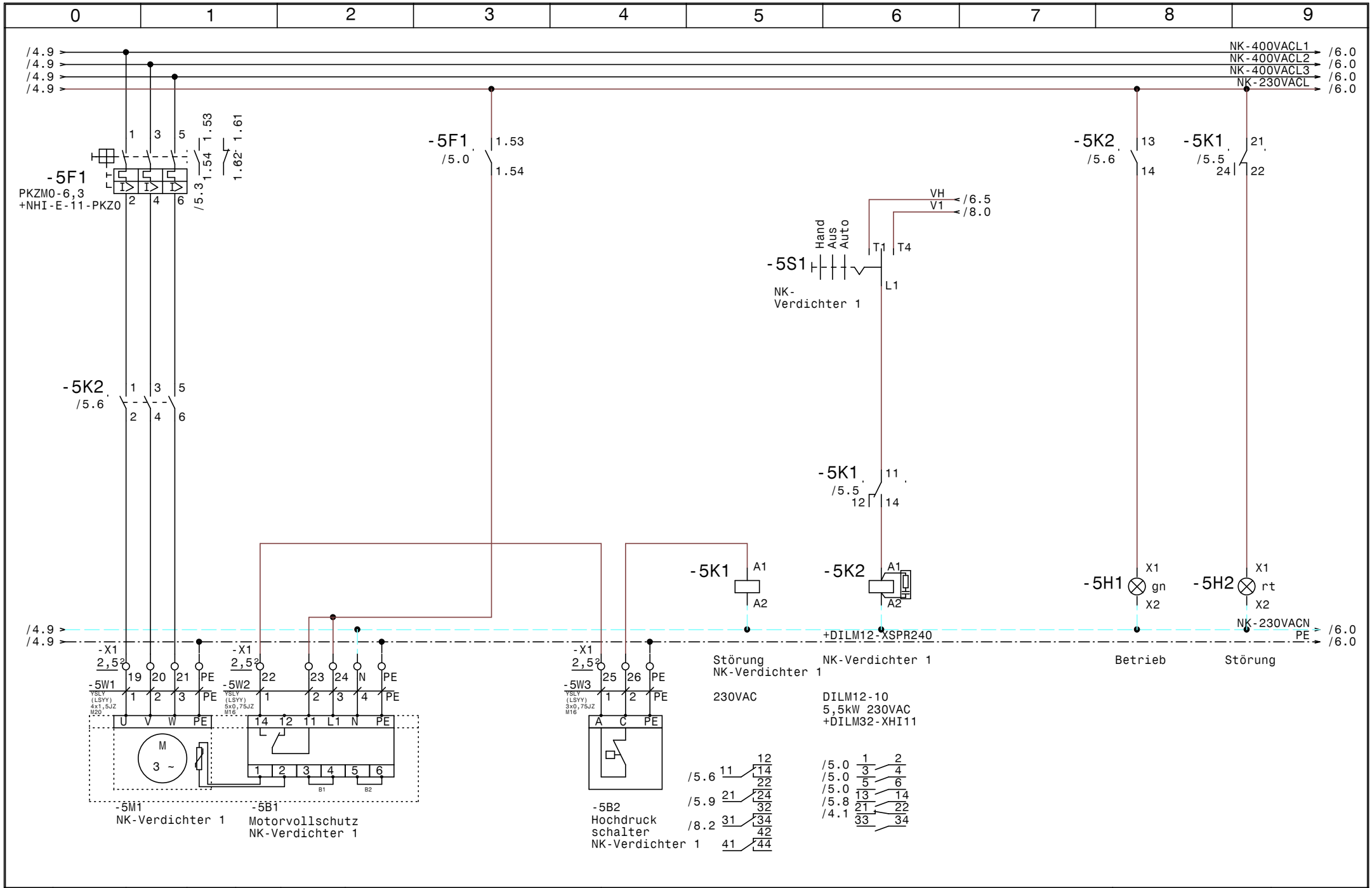

				Datum	17.02.14	ELEKTRO ANLAGENBAU	TK+NK+Kühlstellen Bosch Erdberg	Zeichn.Nr.:
				Bearb.	Hattinger			017/14
				Gepr.			NK-Verdichter 1	Blatt 5
Zust.	Änderung	Datum	Name	Norm				von 13 Bl.

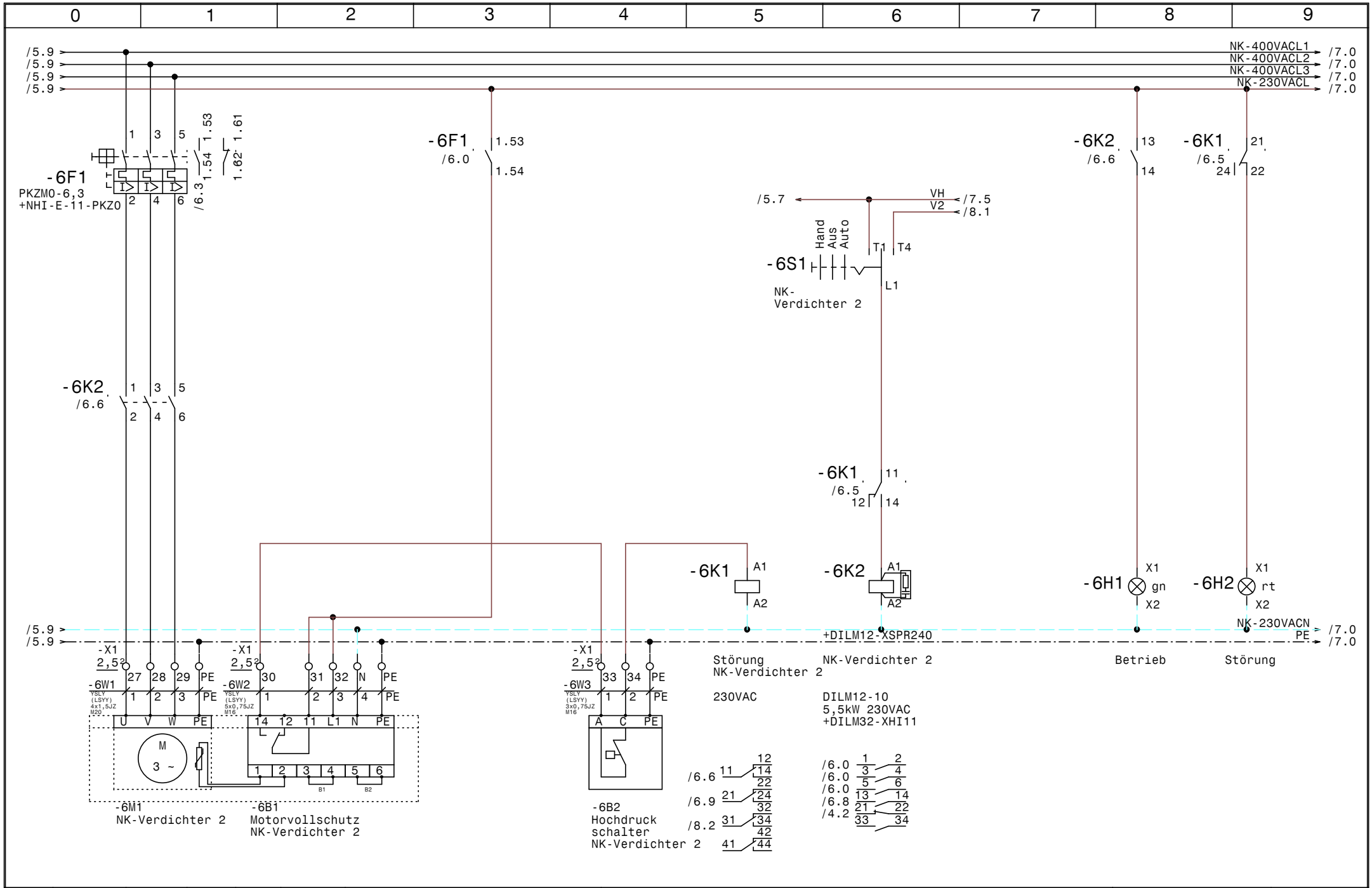

				Datum	17.02.14	ELEKTRO ANLAGENBAU	TK+NK+Kühlstellen Bosch Erdberg	Zeichn.Nr.:
				Bearb.	Hattinger			017/14
				Gepr.			NK-Verdichter 2	Blatt 6
Zust.	Änderung	Datum	Name	Norm				von 13 Bl.

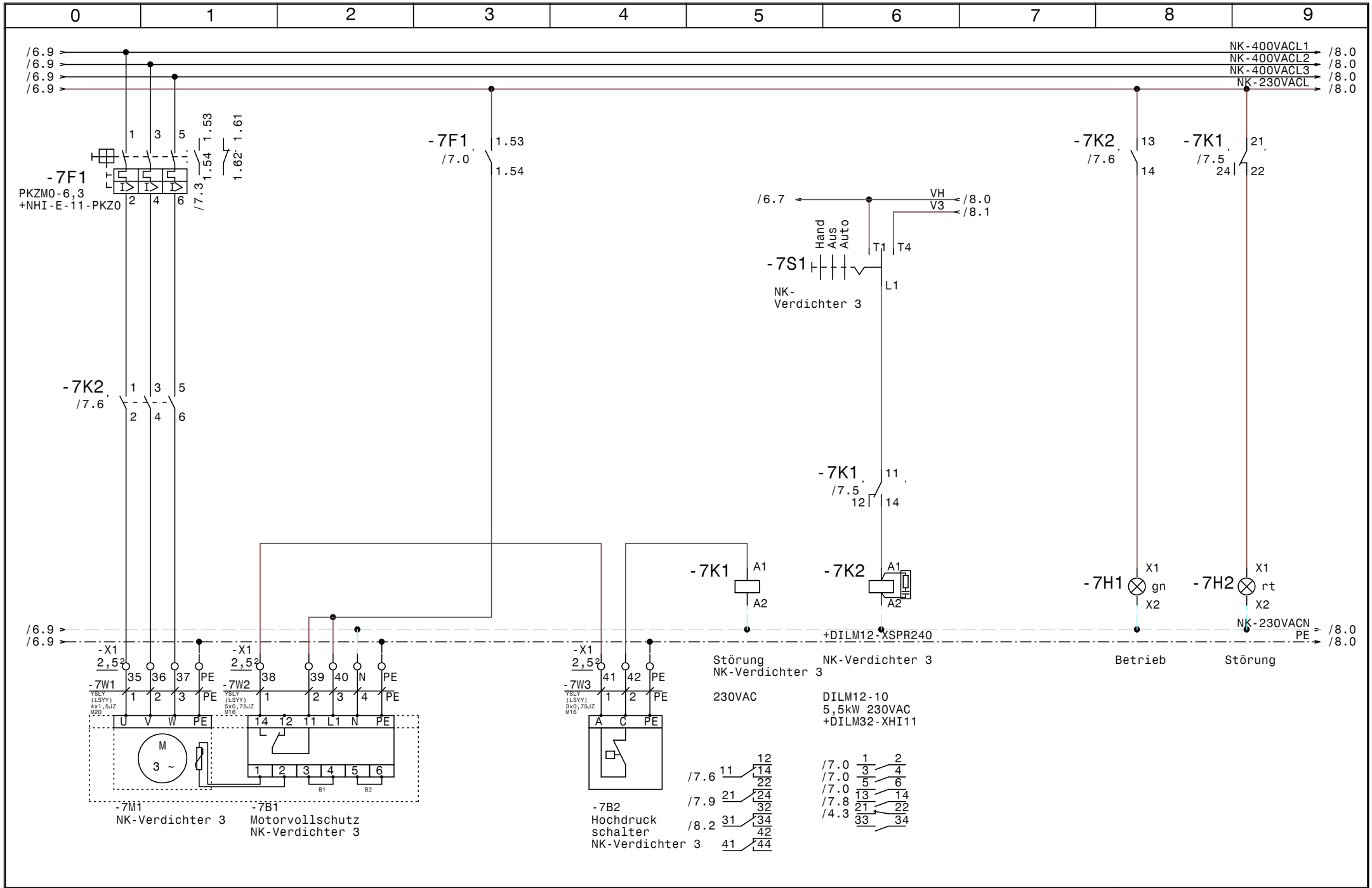

				Datum	17.02.14	ELEKTRO ANLAGENBAU	TK+NK+Kühlstellen Bosch Erdberg	Zeichn.Nr.:
				Bearb.	Hattinger			017/14
				Gepr.			NK-Verdichter 3	Blatt 7
Zust.	Änderung	Datum	Name	Norm				von 13 Bl.

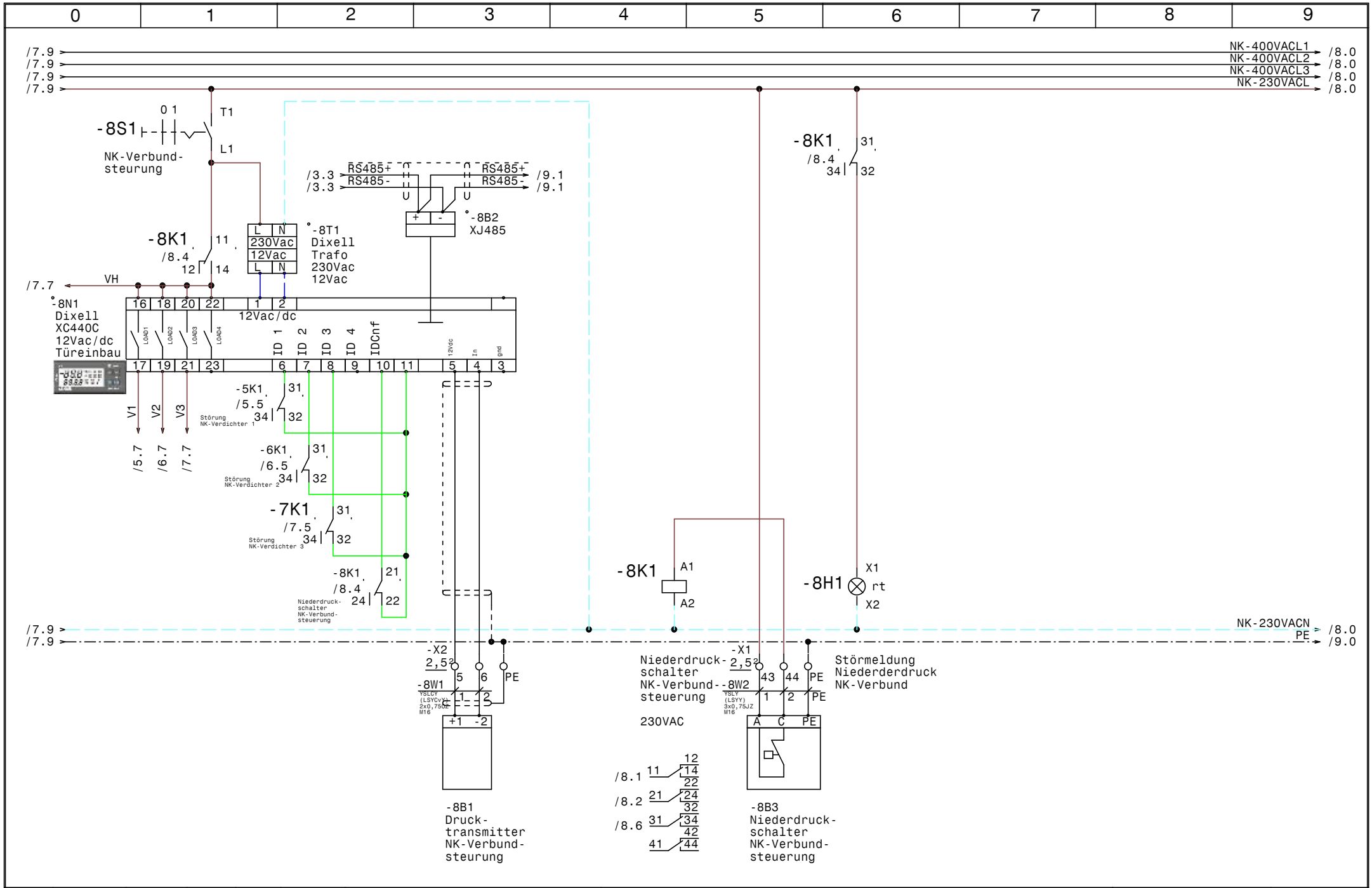

				Datum	17.02.14	ELEKTRO ANLAGENBAU	TK+NK+Kühlstellen Bosch Erdberg		Zeichn.Nr.:
				Bearb.	Hattinger		NK-Verbund		017/14
				Gepr.					Blatt 8
Zust.	Änderung	Datum	Name	Norm					von 13 Bl.

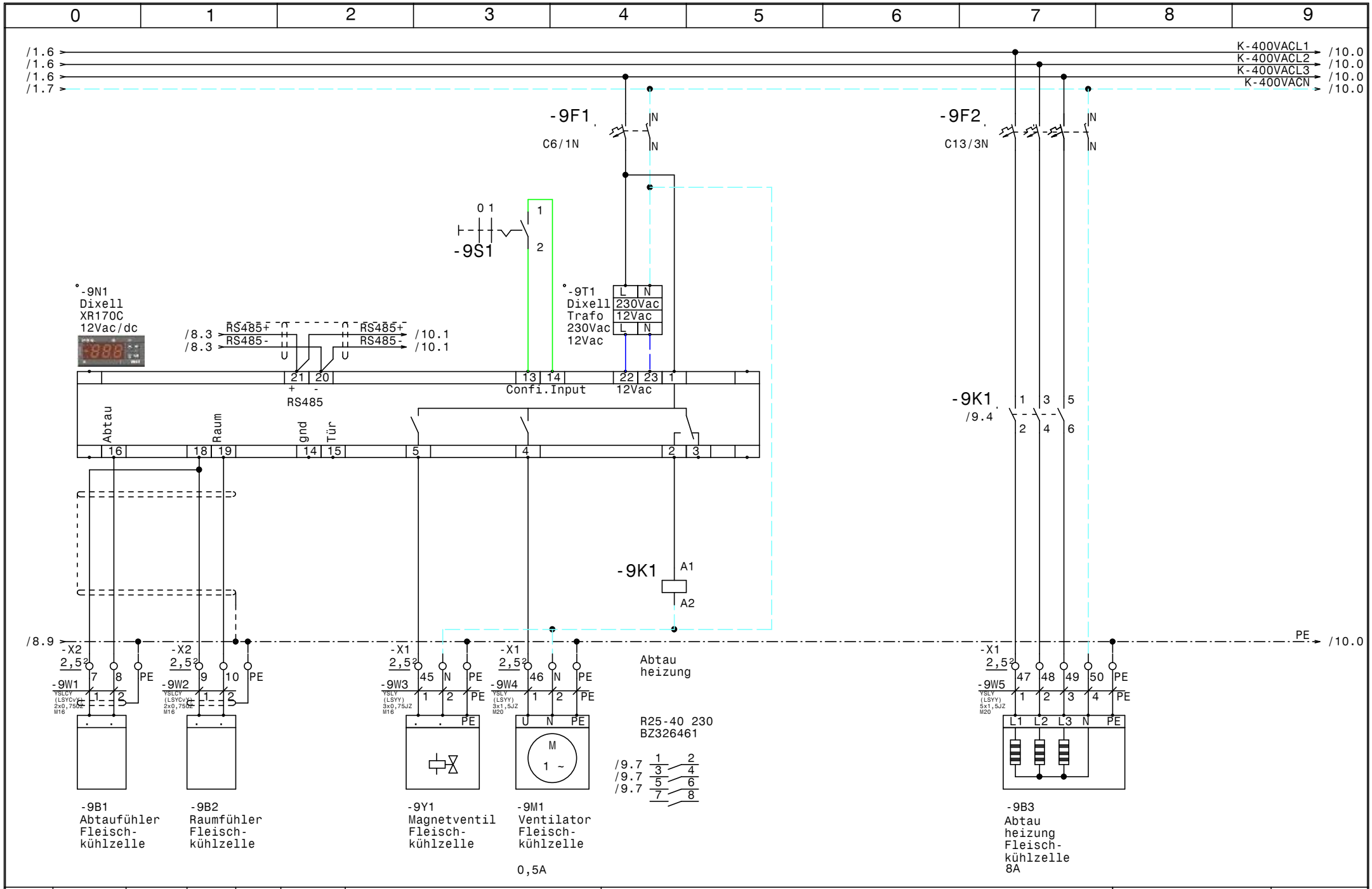

				Datum	17.02.14	ELEKTRO ANLAGENBAU	TK+NK+Kühlstellen Bosch Erdberg	Zeichn.Nr.:
				Bearb.	Hattinger		Fleischkühlzelle	017/14
				Gepr.				Blatt 9
Zust.	Änderung	Datum	Name	Norm				von 13 Bl.

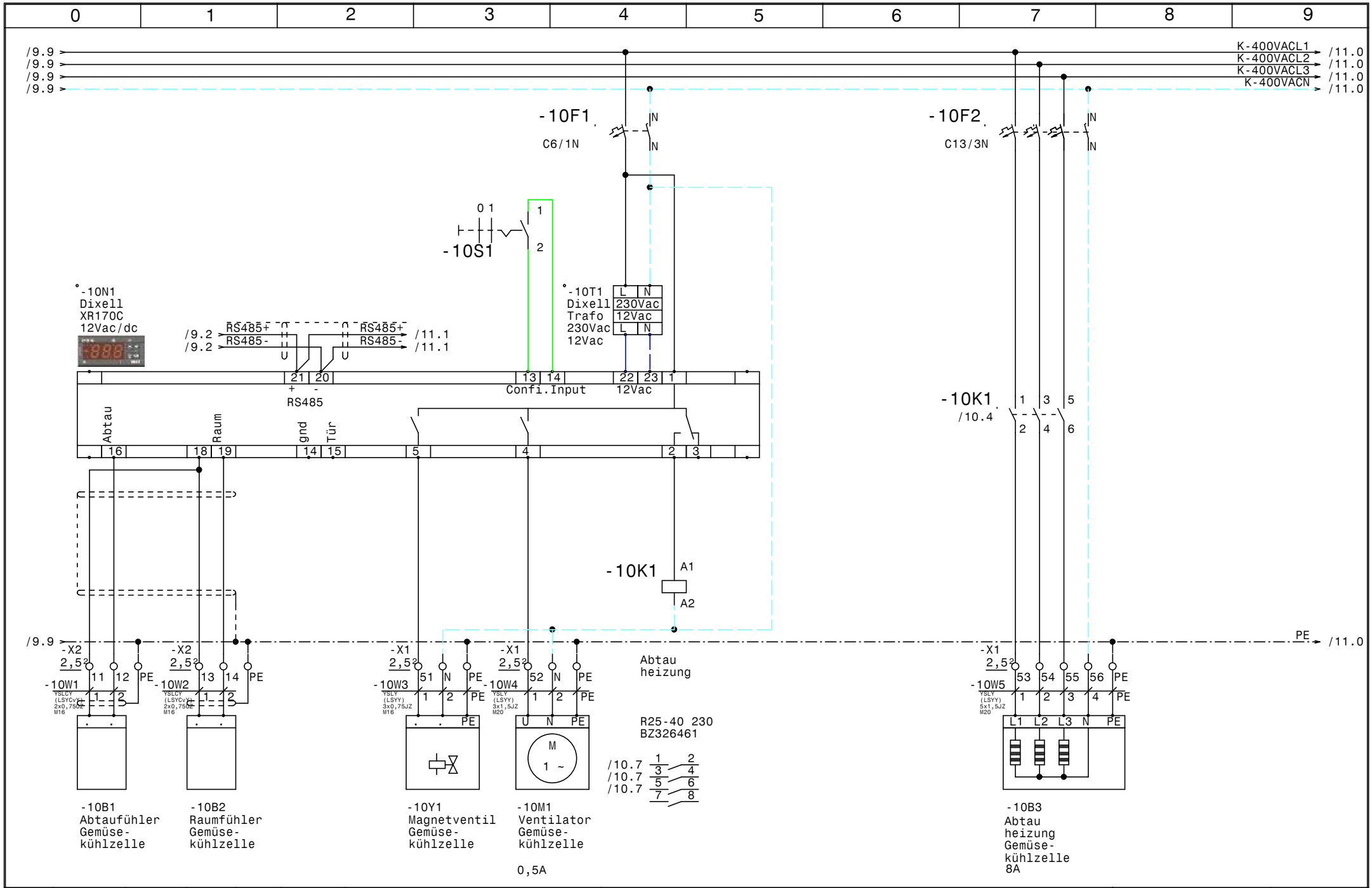

				Datum	17.02.14	ELEKTRO ANLAGENBAU	TK+NK+Kühlstellen Bosch Erdberg	Zeichn.Nr.:
				Bearb.	Hattinger		Gemüsekühlzelle	017/14
				Gepr.				Blatt 10
Zust.	Änderung	Datum	Name	Norm				von 13 Bl.

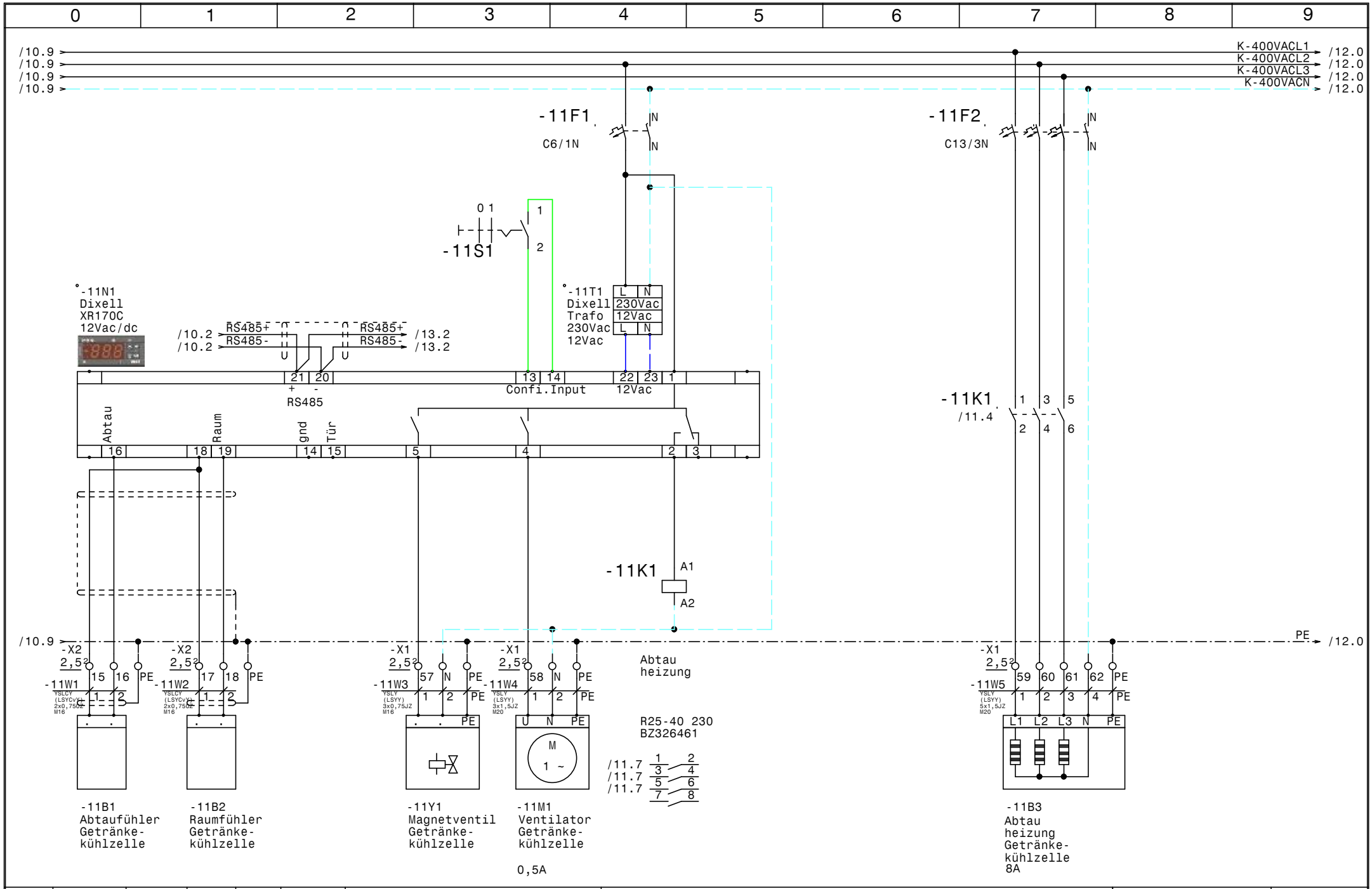

				Datum	17.02.14	ELEKTRO ANLAGENBAU	TK+NK+Kühlstellen Bosch Erdberg	Zeichn.Nr.:
				Bearb.	Hattinger		Getränkekühlzelle	017/14
				Gepr.				Blatt 11
Zust.	Änderung	Datum	Name	Norm				von 13 Bl.

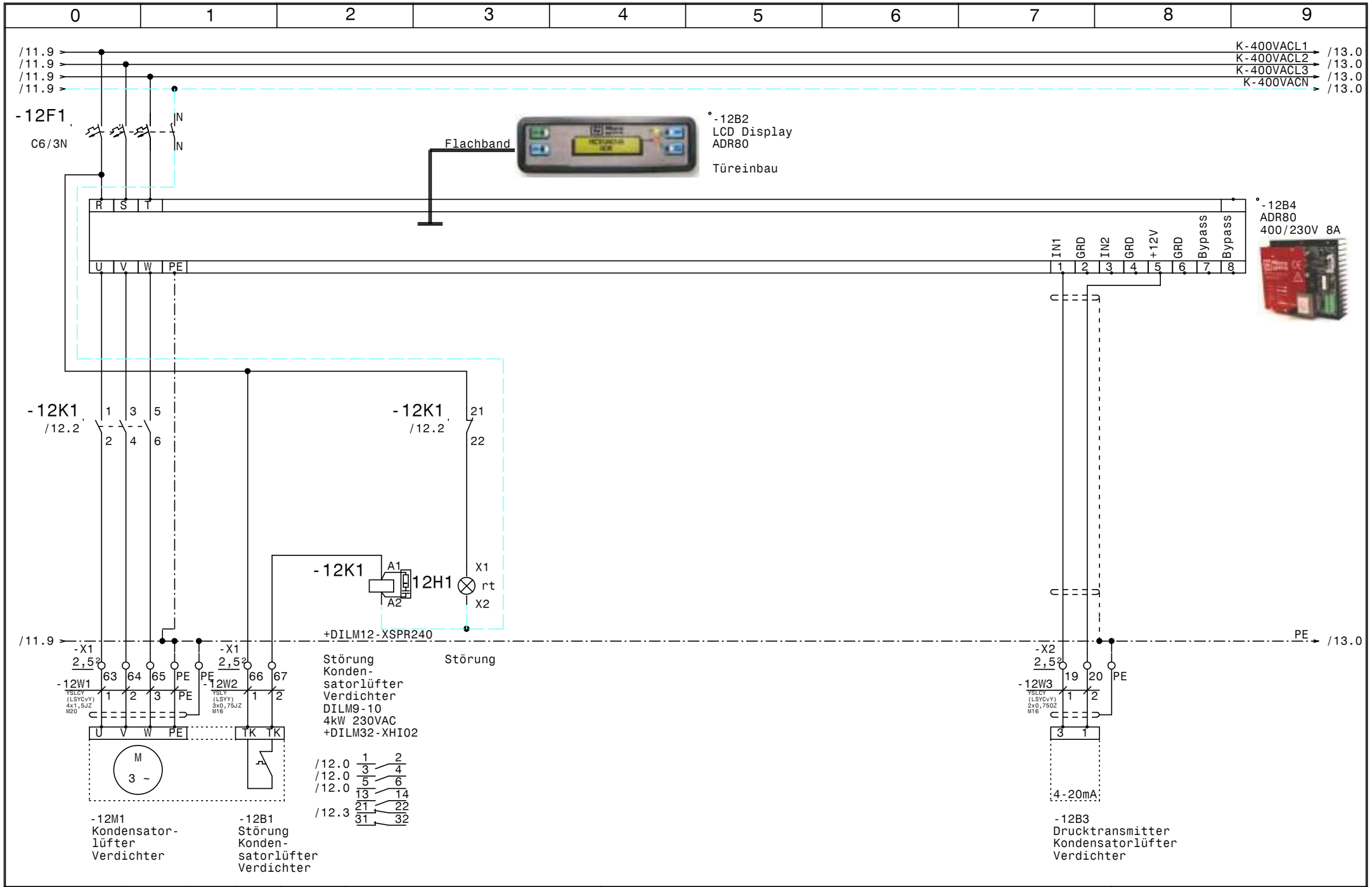

				Datum	17.02.14	ELEKTRO ANLAGENBAU	TK+NK+Kühlstellen Bosch Erdberg	Zeichn.Nr.:
				Bearb.	Hattinger			017/14
				Gepr.			Kondensatorlüfter Verdichter	Blatt 12
Zust.	Änderung	Datum	Name	Norm				von 13 Bl.

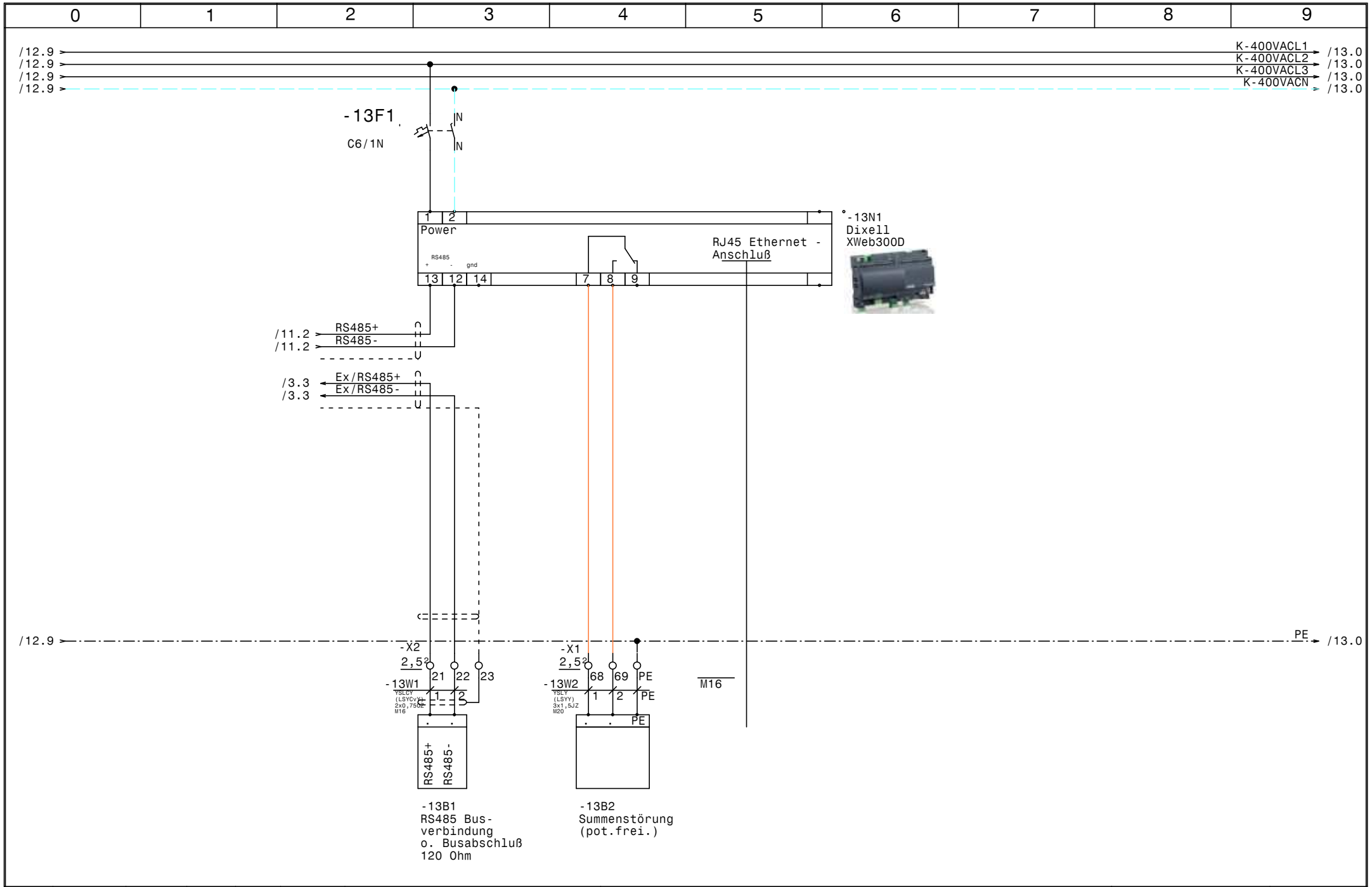

				Datum	17.02.14	ELEKTRO ANLAGENBAU	TK+NK+Kühlstellen Bosch Erdberg	Zeichn.Nr.:
				Bearb.	Hattinger		XWeb300D	017/14
				Gepr.				Blatt 13
Zust.	Änderung	Datum	Name	Norm				von 13 Bl.

0	1	2	3	4	5	6	7	8	9

Nr.	Feldgerät	Leitungs-bezeichnung	Leitungs-typ	Anzahl Adern	Zielbezeichnung
1	-1We1	-1W1	YSLY (LSYY) 5x16JZ M40	5	Netzeinspeisung 3 x 400V AC N PE
2	-2M1	-2W1	YSLY (LSYY) 5x1,5JZ M20	5	TK-Verdichter
3	-2B1	-2W2	YSLY (LSYY) 3x0,75JZ M16	3	Ölsumpfheizung TK-Verdichter
4	-2B2	-2W3	YSLY (LSYY) 3x0,75JZ M16	3	HD-ND-Presssostat TK-Verdichter
5	-2B3	-2W4	YSLY (LSYY) 3x0,75JZ M16	3	Niederdruck schalter (Pumpdown) TK-Verdichter
6	-3B1	-3W1	YSLCY (LSYCvY) 2x0,75OZ M16	2	Abtaufühler TK-Zelle
7	-3B2	-3W2	YSLCY (LSYCvY) 2x0,75OZ M16	2	Raumfühler TK-Zelle
8	-3Y1	-3W3	YSLY (LSYY) 3x0,75JZ M16	3	Magnetventil TK-Zelle
9	-3M1	-3W4	YSLY (LSYY) 3x1,5JZ M20	3	Ventilator TK-Zelle
10	-3B3	-3W5	YSLY (LSYY) 3x1,5JZ M20	3	Türrahmenheizung TK-Zelle
11	-3B4	-3W6	YSLY (LSYY) 5x1,5JZ M20	5	Abtau heizung TK-Zelle
12	-4B1	-4W1	YSLY (LSYY) 3x0,75JZ M16	3	Ölsumpfheizung NK-Verdichter 1
13	-4B2	-4W2	YSLY (LSYY) 3x0,75JZ M16	3	Ölsumpfheizung NK-Verdichter 2
14	-4B3	-4W3	YSLY (LSYY) 3x0,75JZ M16	3	Ölsumpfheizung NK-Verdichter 2
15	-5M1	-5W1	YSLY (LSYY) 4x1,5JZ M20	4	NK-Verdichter 1
16	-5B1	-5W2	YSLY (LSYY) 5x0,75JZ M16	5	Motorvollschutz NK-Verdichter 1
17	-5B2	-5W3	YSLY (LSYY) 3x0,75JZ M16	3	Hochdruck schalter NK-Verdichter 1
18	-6M1	-6W1	YSLY (LSYY) 4x1,5JZ M20	4	NK-Verdichter 2
19	-6B1	-6W2	YSLY (LSYY) 5x0,75JZ M16	5	Motorvollschutz NK-Verdichter 2
20	-6B2	-6W3	YSLY (LSYY) 3x0,75JZ M16	3	Hochdruck schalter NK-Verdichter 2
21	-7M1	-7W1	YSLY (LSYY) 4x1,5JZ M20	4	NK-Verdichter 3
22	-7B1	-7W2	YSLY (LSYY) 5x0,75JZ M16	5	Motorvollschutz NK-Verdichter 3
23	-7B2	-7W3	YSLY (LSYY) 3x0,75JZ M16	3	Hochdruck schalter NK-Verdichter 3
24	-8B1	-8W1	YSLCY (LSYCvY) 2x0,75OZ M16	2	Drucktransmitter NK-Verbundsteurung
25	-8B3	-8W2	YSLY (LSYY) 3x0,75JZ M16	3	Niederdruckschalter NK-Verbundsteuerung
26	-9B1	-9W1	YSLCY (LSYCvY) 2x0,75OZ M16	2	Abtaufühler Fleischkühlzelle
27	-9B2	-9W2	YSLCY (LSYCvY) 2x0,75OZ M16	2	Raumfühler Fleischkühlzelle
28	-9Y1	-9W3	YSLY (LSYY) 3x0,75JZ M16	3	Magnetventil Fleischkühlzelle
29	-9M1	-9W4	YSLY (LSYY) 3x1,5JZ M20	3	Ventilator Fleischkühlzelle
30	-9B3	-9W5	YSLY (LSYY) 5x1,5JZ M20	5	Abtau heizung Fleischkühlzelle
31	-10B1	-10W1	YSLCY (LSYCvY) 2x0,75OZ M16	2	Abtaufühler Gemüsekühlzelle
32	-10B2	-10W2	YSLCY (LSYCvY) 2x0,75OZ M16	2	Raumfühler Gemüsekühlzelle
33	-10Y1	-10W3	YSLY (LSYY) 3x0,75JZ M16	3	Magnetventil Gemüsekühlzelle
34	-10M1	-10W4	YSLY (LSYY) 3x1,5JZ M20	3	Ventilator Gemüsekühlzelle
35	-10B3	-10W5	YSLY (LSYY) 5x1,5JZ M20	5	Abtau heizung Gemüsekühlzelle
36	-11B1	-11W1	YSLCY (LSYCvY) 2x0,75OZ M16	2	Abtaufühler Getränkekühlzelle
37	-11B2	-11W2	YSLCY (LSYCvY) 2x0,75OZ M16	2	Raumfühler Getränkekühlzelle
38	-11Y1	-11W3	YSLY (LSYY) 3x0,75JZ M16	3	Magnetventil Getränkekühlzelle
39	-11M1	-11W4	YSLY (LSYY) 3x1,5JZ M20	3	Ventilator Getränkekühlzelle
40	-11B3	-11W5	YSLY (LSYY) 5x1,5JZ M20	5	Abtau heizung Getränkekühlzelle

				Datum	17.02.14	ELEKTRO ANLAGENBAU	TK+NK+Kühlstellen Bosch Erdberg	Zeichn.Nr.:
				Bearb.	Hattinger			017/14
				Gepr.			Kabelliste	Blatt 1
Zust.	Änderung	Datum	Name	Norm				von 2 Bl.

0	1	2	3	4	5	6	7	8	9

Nr.	Feldgerät	Leitungs-bezeichnung	Leitungs-typ	Anzahl Adern	Zielbezeichnung
41	-12M1	-12W1	YSLCY (LSYCvY) 4x1,5JZ M20	4	Kondensatorlüfter Verdichter
42	-12B1	-12W2	YSLY (LSYY) 3x0,75JZ M16	2	Störung Kondensatorlüfter Verdichter
43	-12B3	-12W3	YSLCY (LSYCvY) 2x0,75OZ M16	2	Drucktransmitter Kondensatorlüfter Verdichter
44	-13B1	-13W1	YSLCY (LSYCvY) 2x0,75OZ M16	2	RS485 Busverbindung o. Busabschluß 120 Ohm
45	-13B2	-13W2	YSLY (LSYY) 3x1,5JZ M20	3	Summenstörung (pot.frei.)

				Datum	17.02.14	ELEKTRO ANLAGENBAU	TK+NK+Kühlstellen Bosch Erdberg Kabelliste	Zeichn.Nr.:
				Bearb.	Hattinger			017/14
				Gepr.				Blatt 2
Zust.	Änderung	Datum	Name	Norm				von 2 Bl.

0	1	2	3	4	5	6	7	8	9

Stück Zahl	Artikel Bezeichnung	Artikel Beschreibung	Artikel Bezüge
1		LCD Display ADR80	-12B2
1		ADR80 400/230V 8A	-12B4
2	Tytan R DO 3x25A	Reiter-Sicherungslasttrenschalter	-1F1, -1F2
1	Tytan R DO 3x35A	Reiter-Sicherungslasttrenschalter	-1F3
8	C6/1N	Sicherungsautomaten	-3F1, -4F1, -4F2, -10F1, -9F1, -11F1
			-13F1, -2F2
4	NHI-E-11-PKZ0	Normalhilfsschalter	
4	PKZM0-6,3	Motorschutzschalter	-7F1, -5F1, -2F1, -6F1
3	C13/3N	Sicherungsautomaten	-9F2, -11F2, -10F2
2	C6/3N	Sicherungsautomaten	-12F1, -3F2
4	Signalleuchte grün	Signalglimmlampe grün	-6H1, -5H1, -7H1, -2H1
6	Signalleuchte rot	Signalglimmlampe rot	-8H1, -5H2, -2H2, -7H2, -6H2, -12H1
3	DILM12-10(230V50HZ)	Schütz	-5K2, -7K2, -6K2
4	DILM32-XHI11	Hilfsschalterbaustein	
5	Sockel 4polig	Sockel für Minitur Relais 4polig	
5	Relais4polig230VAC	Miniatur - Relais 4polig	-7K1, -6K1, -8K1, -2K1, -5K1
4	R25-40_230	Kleinschütz	-11K1, -9K1, -10K1, -3K1
2	DILM9-10(230V50HZ)	Schütz	-12K1, -2K2
1	DILM32-XHI02	Hilfsschalterbaustein	
1	ST 8184 B=800 H=1800 T=400	Standschrank IP 55	-0N1
5	DILM12-XSPR240	RC-Löschglied	-7N1, -12N1, -6N1, -5N1, -2N1
1		Dixell XC440C 12Vac/dc	-8N1
4		Dixell XR170C 12Vac/dc	-10N1, -11N1, -9N1, -3N1
1		Dixell XWeb300D	-13N1
1	PN1-63	Hauptschalter	-1Q1
2	PFIM-40/4/003-G	Fehlerstromschutzschalter	-1Q2, -1Q3
1	PFIM-63/4/003-G	FI 63A	-1Q4
3	M10HEU1	Umschalter 1pol. 1-0-2	-5S1, -6S1, -7S1
6	M10HEA1	Ausschalter 1pol. 0-1	-9S1, -10S1, -8S1, -2S1, -11S1, -3S1
5		Dixell Trafo 230Vac 12Vac	-8T1, -10T1, -9T1, -3T1, -11T1
1	M40	Kabelverschraubung	-1W1
30	M16	Kabelverschraubung	-6W2, -5W3, -5W2, -9W2, -4W2, -9W1
			-4W1, -3W3, -3W2, -12W2, -11W3, -4W3

Zust.	Änderung	Datum	Name		
				Datum	17.02.14
				Bearb.	Hattinger F.
				Gepr.	
				Norm	

ELEKTRO ANLAGENBAU

TK+NK+Kühlstellen
Bosch Erdberg

Materialliste

Zeichn.Nr.: 017/14
Blatt 1 von 2 Bl.

0	1	2	3	4	5	6	7	8	9

Stück Zahl	Artikel Bezeichnung	Artikel Beschreibung	Artikel Bezüge
			-9W3, -10W1, -11W2, -11W1, -10W2, -10W3
			-2W4, -2W3, -2W2, -3W1, -8W2, -12W3
			-7W3, -13V1, -8W1, -6W3, -13W1, -7W2
15	M20	Kabelverschraubung	-11W4, -11W5, -9W5, -7W1, -13W2, -10W4
			-10W5, -9W4, -3W5, -3W6, -2W1, -12W1
			-5W1, -3W4, -6W1
1	EK 16 ge/gr	Erdungsklemme	-X1
1	Klemme 16 blau	Klemme N	-X1
3	Klemme 16 grau	Klemme L	-X1
17	Klemme 2,5 blau	Klemme N	-X1, -X1
43	EK 2,5 ge/gr	Erdungsklemme	-X2, -X1, -X1
92	Klemme 2,5 grau	Klemme L	-X2, -X1, -X1
1	+NZM1-XTVDVR	Türkuplungsdrehgriff für PN1	-1Z1
1	+NZM1/2-XV4	Verlängerungsachse 400mm für PN1	-1Z2
2	+NZM1-XIPK	Fingerschutz für NZMN1	-1Z4, -1Z3
1	+NZM1-XAD160	Adapter für NZM1	-1Z5

Zust.	Änderung	Datum	Name		
				Datum	17.02.14
				Bearb.	Hattinger F.
				Gepr.	
				Norm	

ELEKTRO ANLAGENBAU

TK+NK+Kühlstellen
Bosch Erdberg

Materialliste

Zeichn.Nr.: 017/14

Blatt 2 von 2 Bl.

www.elpe.net www.elpe.net www.elpe.net www.elpe.net www.elpe.net www.elpe.net www.elpe.net www.elpe.net www.elpe.net www.elpe.net