

Anlage:
 Medikamentenraum
 Schropfer

Firma:
 Heizbär

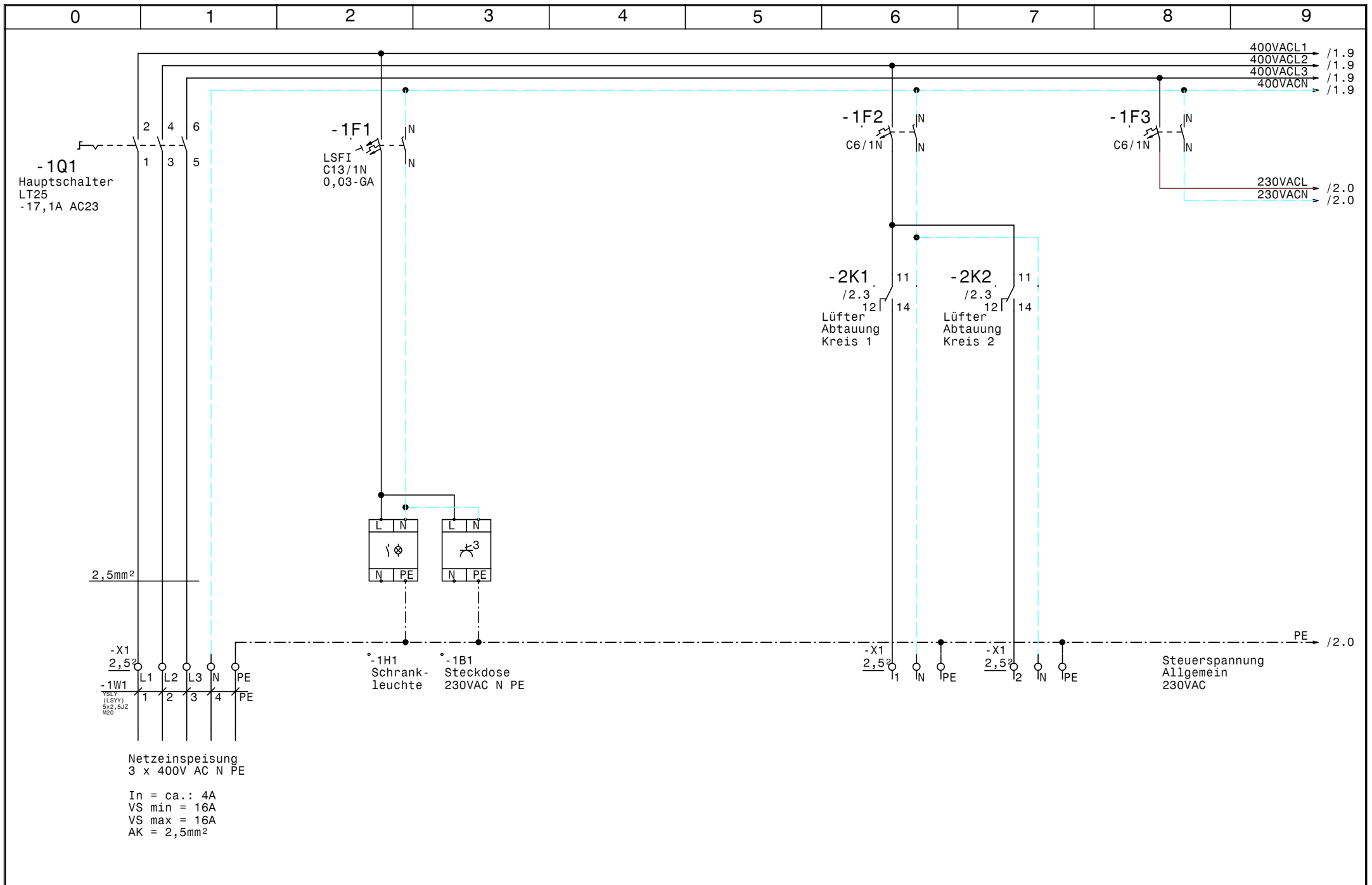
_ ! ! A C H T U N G ! ! _

Bei Änderungen im Schaltschrank und auch an den externen Geräten die nicht von der Erzeugerfirma durchgeführt werden entfällt Garantie und Haftung. Dadurch entstehende Kosten werden nicht anerkannt. Sollte dies jedoch aus technischer Sicht notwendig sein ist die Erzeugerfirma zu verständigen. Schutzmaßnahmen des Örtlichen EVU's beachten! Motorschutzgeräte nach den tatsächlichen Aufnahmestrom der Motoren einstellen! Vor der Inbetriebnahme der Anlage sind sämtliche Schraub-, Klemm- und Steckverbindungen auf festen Sitz zu prüfen und gegebenenfalls nachzuziehen!

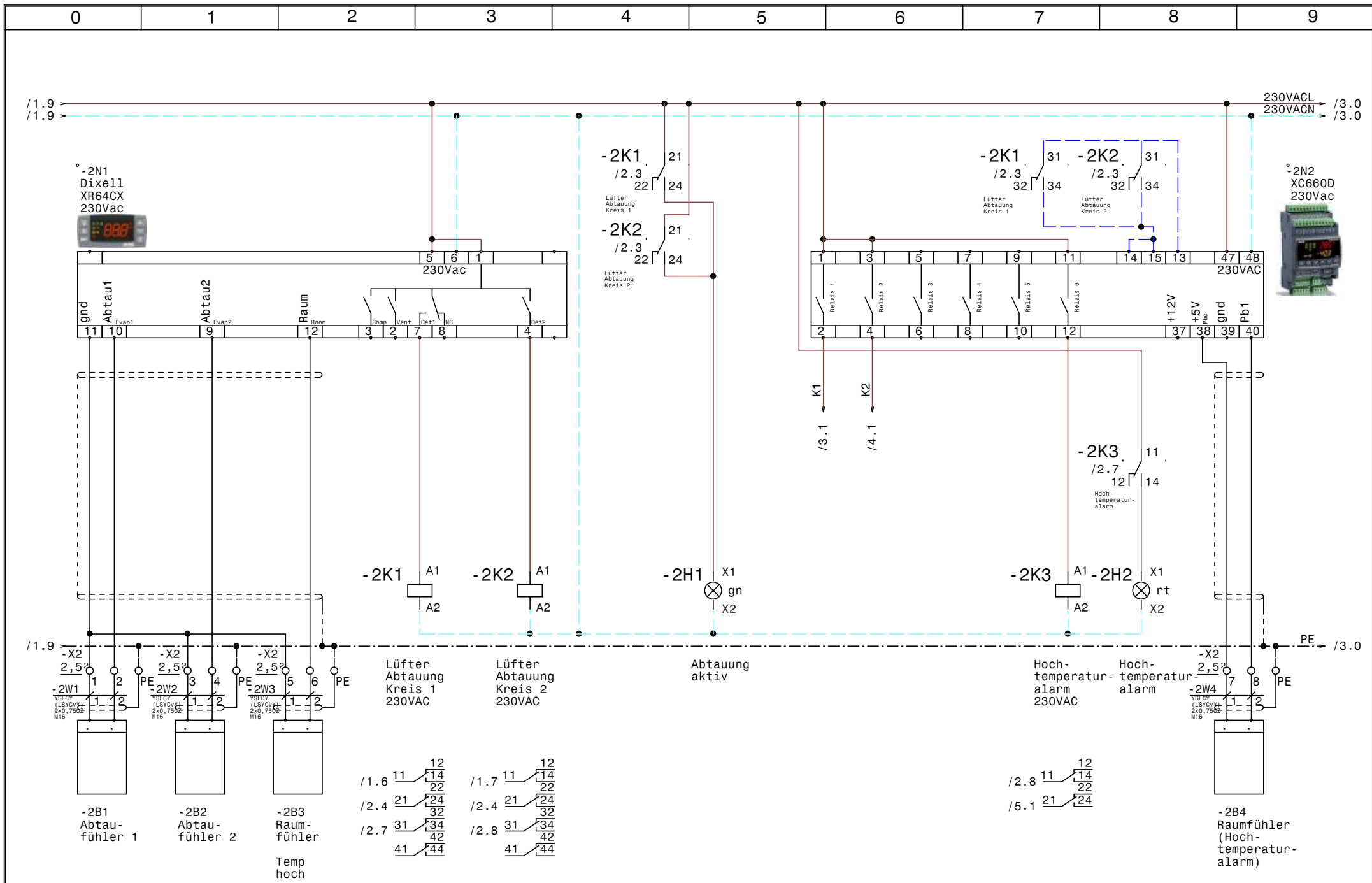
SCHALTSCHRANKAUSFÜHRUNG		VERDRAHTUNGSFARBEN	
SCHALTSCHRANKGRÖSSE:	600x600x250 (BxHxT)	HAUPTSTROMKREIS 400/230V:	— schwarz
SOCKEL:	-	NEUTRALLEITER:	— hellblau
LACKIERUNG:	RAL 7035	SCHUTZLEITER:	— gelb/grün
SCHUTZART:	IP54	STEUERSPANNUNG 230VAC:	
SCHUTZMASSNAHME:	lt. EVU	ohne Trafo: L/N	— braun/hellblau
BLINDSCHALTBILD:	nein (BxH)	mit Trafo: L/N	— rot/rot-weiß
KABELINFÜHRUNG:	unten	STEUERSPANNUNG 0-24VAC: L/N	— blau/blau-weiß
TÜRANSCHLAG:	links	STEUERSPANNUNG 0-24VDC: +/-	— blau/blau-weiß
		GND, DDC:	— blau-weiß
		MESSLEITUNGEN, FÜHLER:	— grün
		POTENTIALFREIE LEITUNGEN:	— orange
		FREMDSPANNUNG:	— orange

Blattverzeichnis

000 Deckblatt	002 XR64CX u. XC660D	004 Verdichter Kreis 2
001 Netzanschluß	003 Verdichter Kreis 1	005 Meldungen Extern



				Datum	22.11.24		Medikamentenraum Schropper Netzanschluß		Zeichn.Nr.:
				Bearb.	Hattinger				013/24
				Gepr.					Blatt 1
Zust.	Änderung	Datum	Name	Norm				von 5	B1.

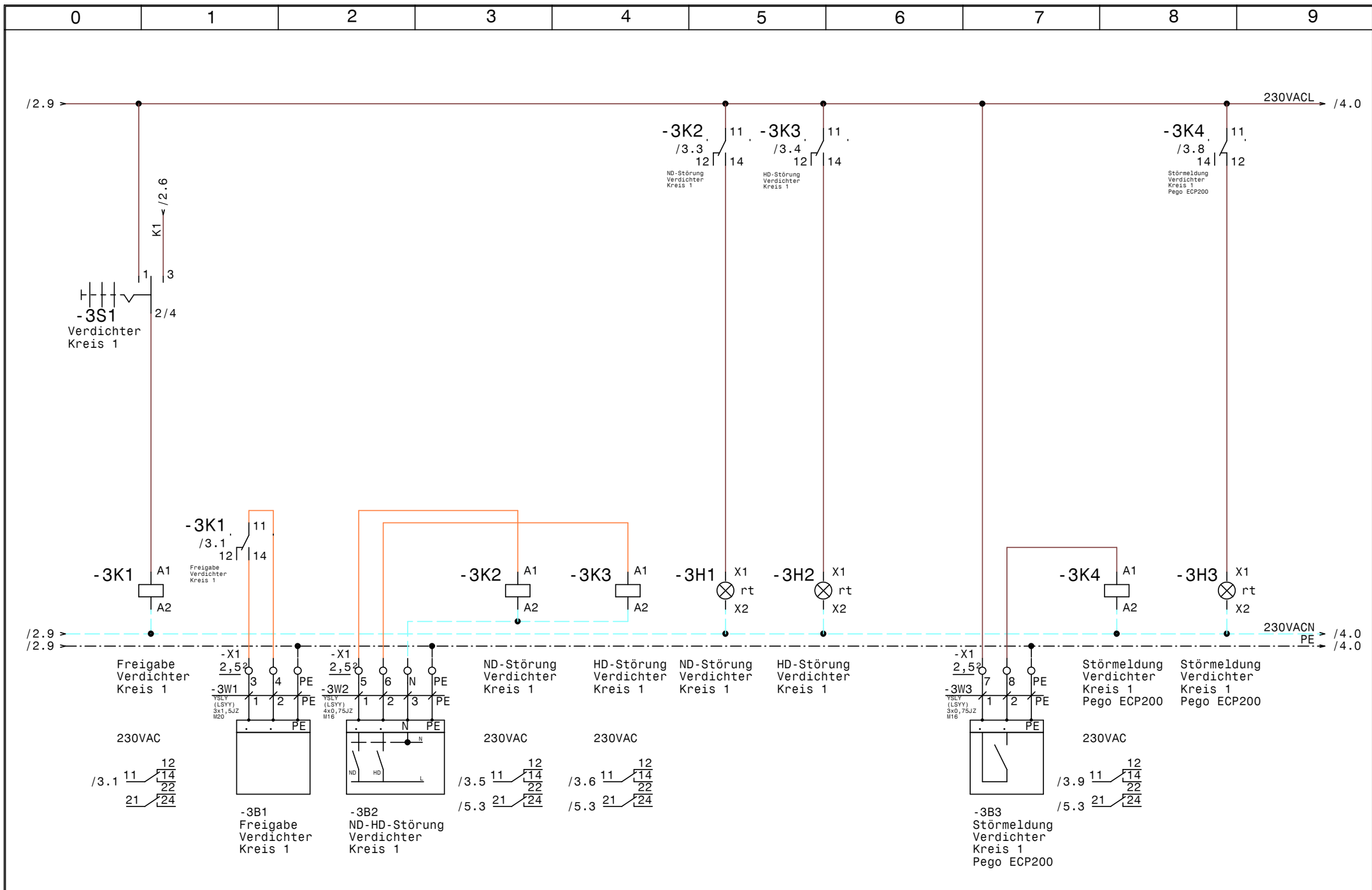



			Datum	22.11.24
			Bearb.	Hattinger
			Gepr.	
Zust.	Änderung	Datum	Name	Norm

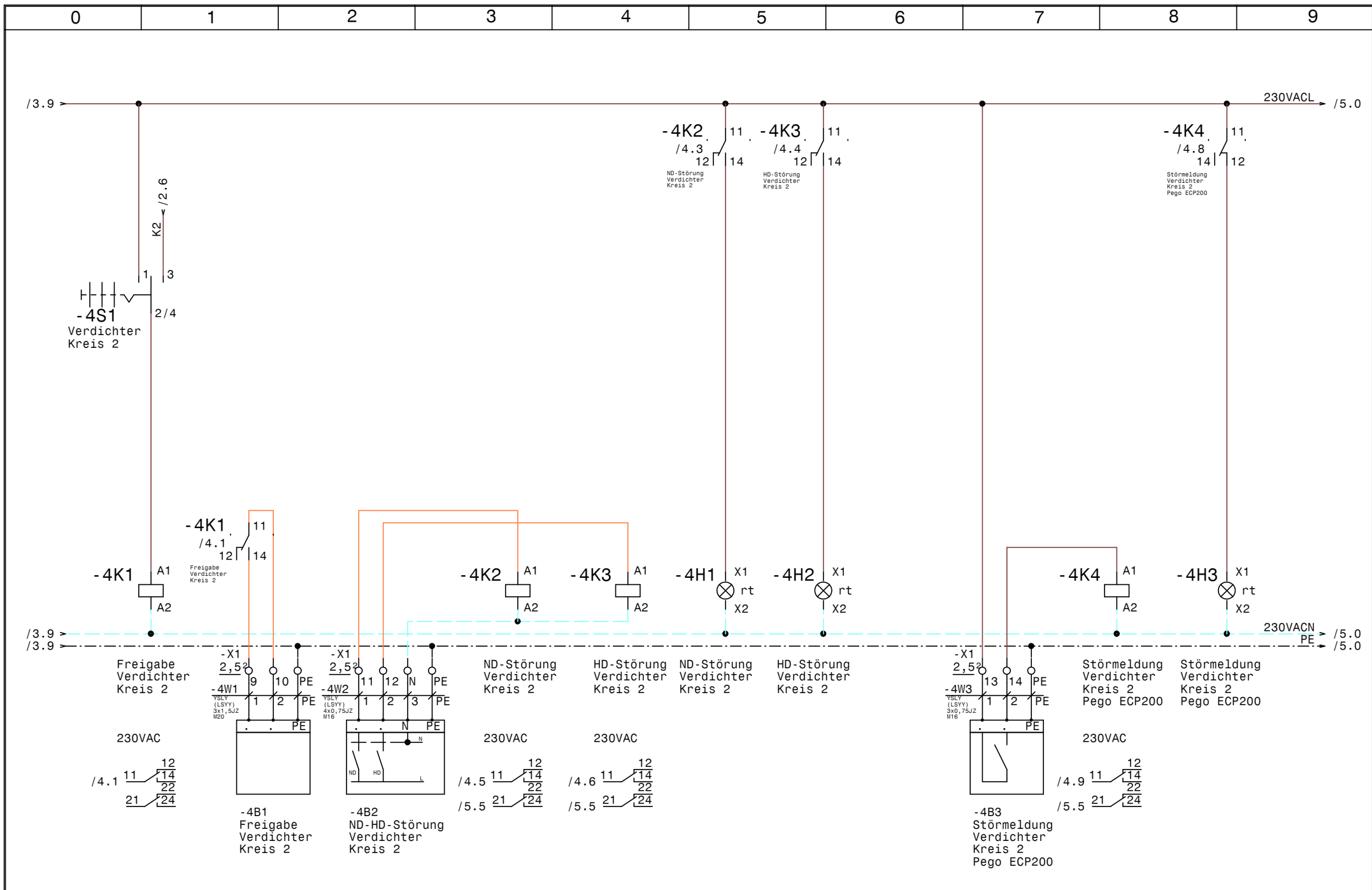



Medikamentenraum
Schropper
XR64CX u. XC660D

Zeichn.Nr.:	013/24
Blatt	2
von 5	B1.

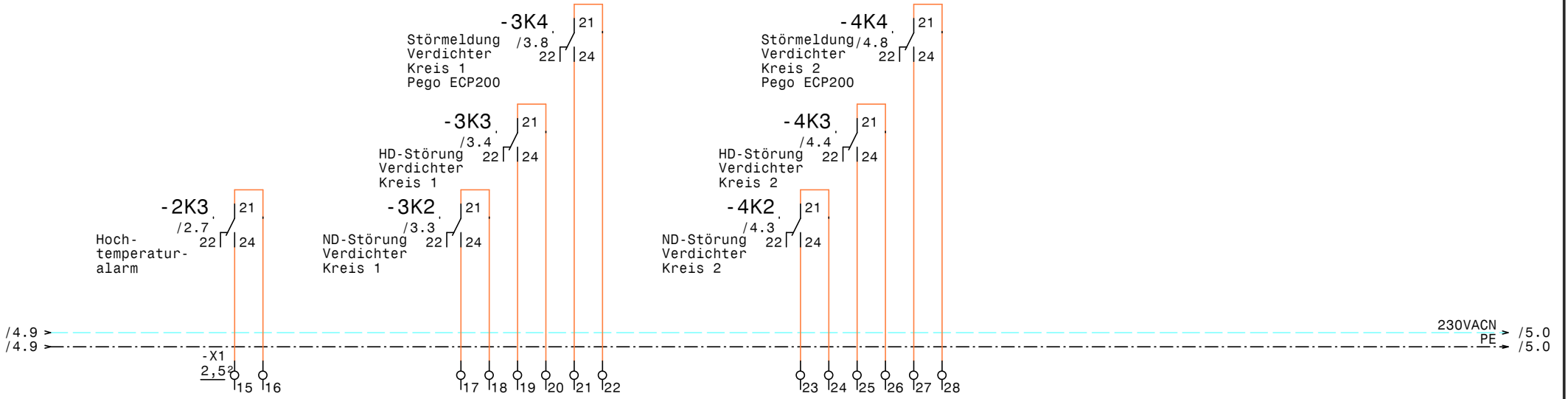


			Datum	22.11.24		Medikamentenraum Schropper	Zeichn.Nr. :	013/24
		Bearb.	Hattinger	Gepr.			Blatt 3	
Zust.	Änderung	Datum	Name	Norm			von 5	B1.



			Datum	22.11.24		Medikamentenraum Schropfer Verdichter Kreis 2		Zeichn.Nr. :
		Bearb.	Hattinger				013/24	
		Gepr.					Blatt 4	
Zust.	Änderung	Datum	Name	Norm				von 5 Bl.

/4.9 > 230VACL /5.0



M16
Signal 1 = Störung

				Datum 22.11.24				Zeichn.Nr. :
				Bearb. Hattinger		Medikamentenraum Schropper		013/24
				Gepr.		Meldungen Extern		Blatt 5
Zust.	Änderung	Datum	Name	Norm				von 5 Bl.

0	1	2	3	4	5	6	7	8	9
Stück Zahl	Artikel Bezeichnung			Artikel Beschreibung		Artikel Bezüge			
1				XC660D	230Vac	-2N2			
1				Schrank-	leuchte	-1H1			
1				Steckdose		-1B1			
1				Dixell	XR64CX 230Vac	-2N1			
2	C6/1N			Sicherungsautomaten		-1F2, -1F3			
13	EK 2,5	ge/gr		Erdungsklemme		-X2, -X1			
5	Klemme 2,5	blau		Klemme N		-X1			
39	Klemme 2,5	grau		Klemme L		-X1, -X2, -X1			
1	LSFI C13/1N/003-GA			LSFI-Kombischalter		-1F1			
1	LT25	-17,1A	AC23	Hauptschalter		-1Q1			
2	M10HEU1			Umschalter 1pol.	1-0-2	-3S1, -4S1			
9	M16			Kabelverschraubung		-4W3, -2W3, -2W4, -3W2, -2W1, -2W2			
						-4W2, -5V1, -3W3			
3	M20			Kabelverschraubung		-3W1, -1W1, -4W1			
9	Relais2polig	230VAC		Miniatur - Relais 2polig		-3K3, -4K4, -4K3, -4K2, -4K1, -3K4			
						-2K3, -3K1, -3K2			
2	Relais4polig	230VAC		Miniatur - Relais 4polig		-2K1, -2K2			
1	Signalleuchte	grün		Signalglimmlampe	grün	-2H1			
7	Signalleuchte	rot		Signalglimmlampe	rot	-2H2, -4H1, -3H2, -3H3, -4H3, -3H1			
						-4H2			
9	Socket	2polig		Socket für Minitur Relais	2polig				
2	Socket	4polig		Socket für Minitur Relais	4polig				
1	WS 6625	B=600	H=600	T=250	Wandschrank IP 55	-0N1			

				Datum	22.11.24		Medikamentenraum Schropfer Materialliste		Zeichn.Nr.:
				Bearb.	Hättinger F.				013/24
				Gepr.					Blatt 1
Zust.	Änderung	Datum	Name	Norm					von 1 Bl.