0	1	2	3	4	5	6	7	8	9

Anlage:

Lagerbereich

Wurstico

Firma:

Jelicic

SCHALTSCHRANKAUSFÜHRUNG

SCHALTSCHRANKGRÖSSE:	500x700x250	(BxHxT)
SOCKEL:	-	(H)
LACKIERUNG:	RAL 7035	
SCHUTZART:	IP54	
SCHUTZMASSNAHME:	lt. EVU	
BLINDSCHALTBILD:	nein	(BxH)
KABELEINFÜHRUNG:	unten	
TÜRANSCHLAG:	links	

VERDRAHTUNGSFARBEN

HAUPTSTROMKREIS 400/230V:		schwarz
NEUTRALLEITER:		hellblau
SCHUTZLEITER:		gelb/grün
STEUERSPANNUNG 230VAC:		
ohne Trafo:	L/N	braun/hellblau
mit Trafo:	L/N	rot/rot-weiß
STEUERSPANNUNG 0-24VAC:	L/N	blau/blau-weiß
STEUERSPANNUNG 0-24VDC:	+/-	blau/blau-weiß
GND, DDC:		blau-weiß
MESSLEITUNGEN, FÜHLER:		grün
POTENTIALFREIE LEITUNGEN:		orange
FREMDSPANNUNG:		orange

_ ! ! A C H T U N G ! ! _

Bei Änderungen im Schaltschrank und auch an den externen Geräten die nicht von der Erzeugerfirma durchgeführt werden entfällt Garantie und Haftung. Dadurch entstehende Kosten werden nicht anerkannt. Sollte dies jedoch aus technischer Sicht notwendig sein ist die Erzeugerfirma zu verständigen. Schutzmaßnahmen des Örtlichen EVU's beachten! Motorschutzgeräte nach den tatsächlichen Aufnahmestrom der Motoren einstellen! Vor der Inbetriebnahme der Anlage sind sämtliche Schraub-, Klemm- und Steckverbindungen auf festen Sitz zu prüfen und gegebenenfalls nachzuziehen!

Blattverzeichnis

000 Deckblatt
001 Netzanschluß
002 Verdichter 1
003 Abgang für Kondensator
004 Kühlstelle Lagerbereich 1
005 Kühlstelle Lagerbereich 2

Zust.	Änderung	Datum	Name		
				Datum	11.02.19
				Bearb.	Hattinger
				Gepr.	
				Norm	

SCHIESSL

Lagerbereich
Wurstico
Deckblatt

Zeichn.Nr.: 011/19/02
Blatt 0
von 5 Bl.

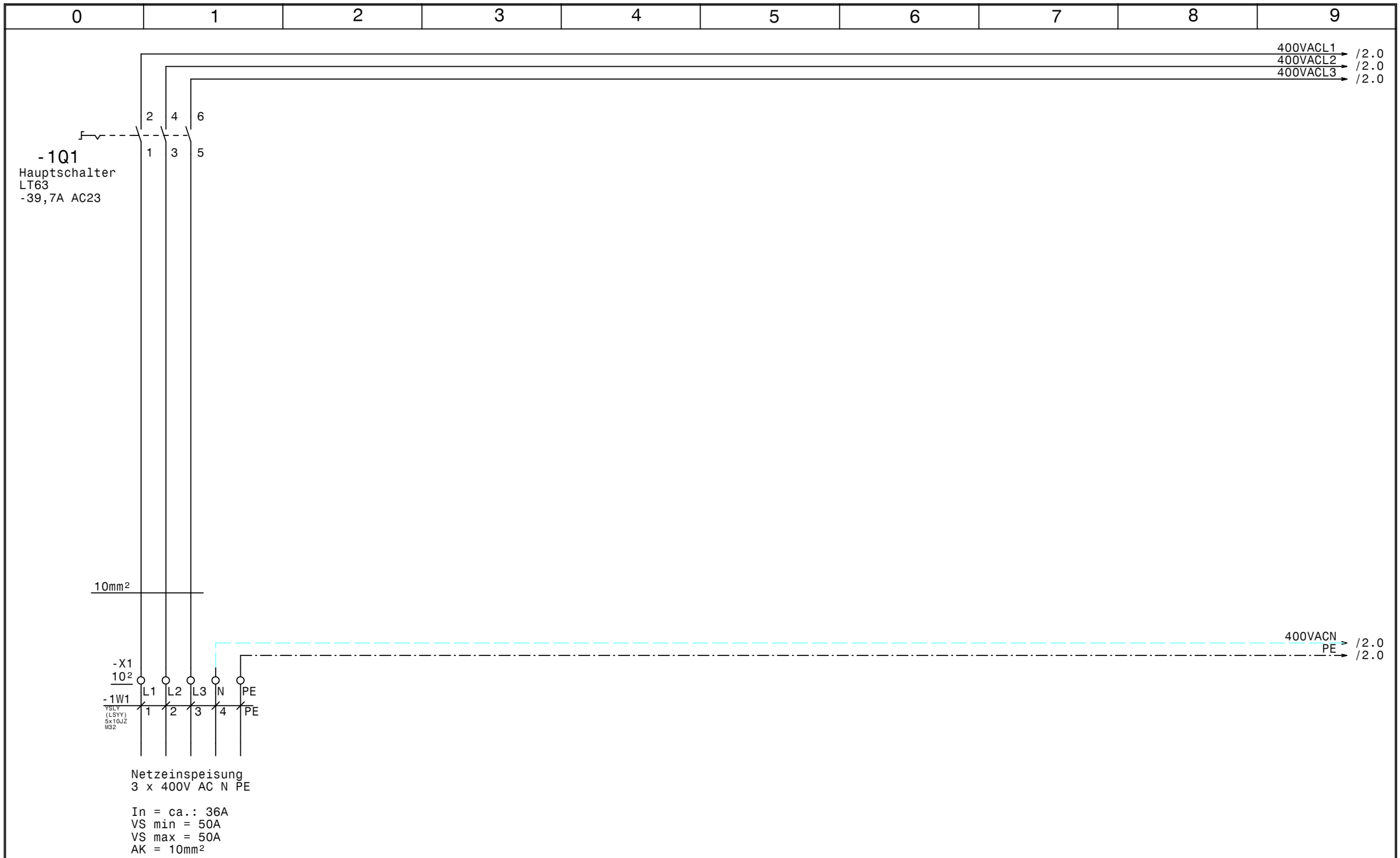

				Datum	11.02.19
				Bearb.	Hattinger
				Gepr.	
Zust.	Änderung	Datum	Name	Norm	

SCHIESSL

Lagerbereich
Wurstico

Netzanschluß

Zeichn.Nr.: 011/19/02

Blatt 1 von 5 Bl.

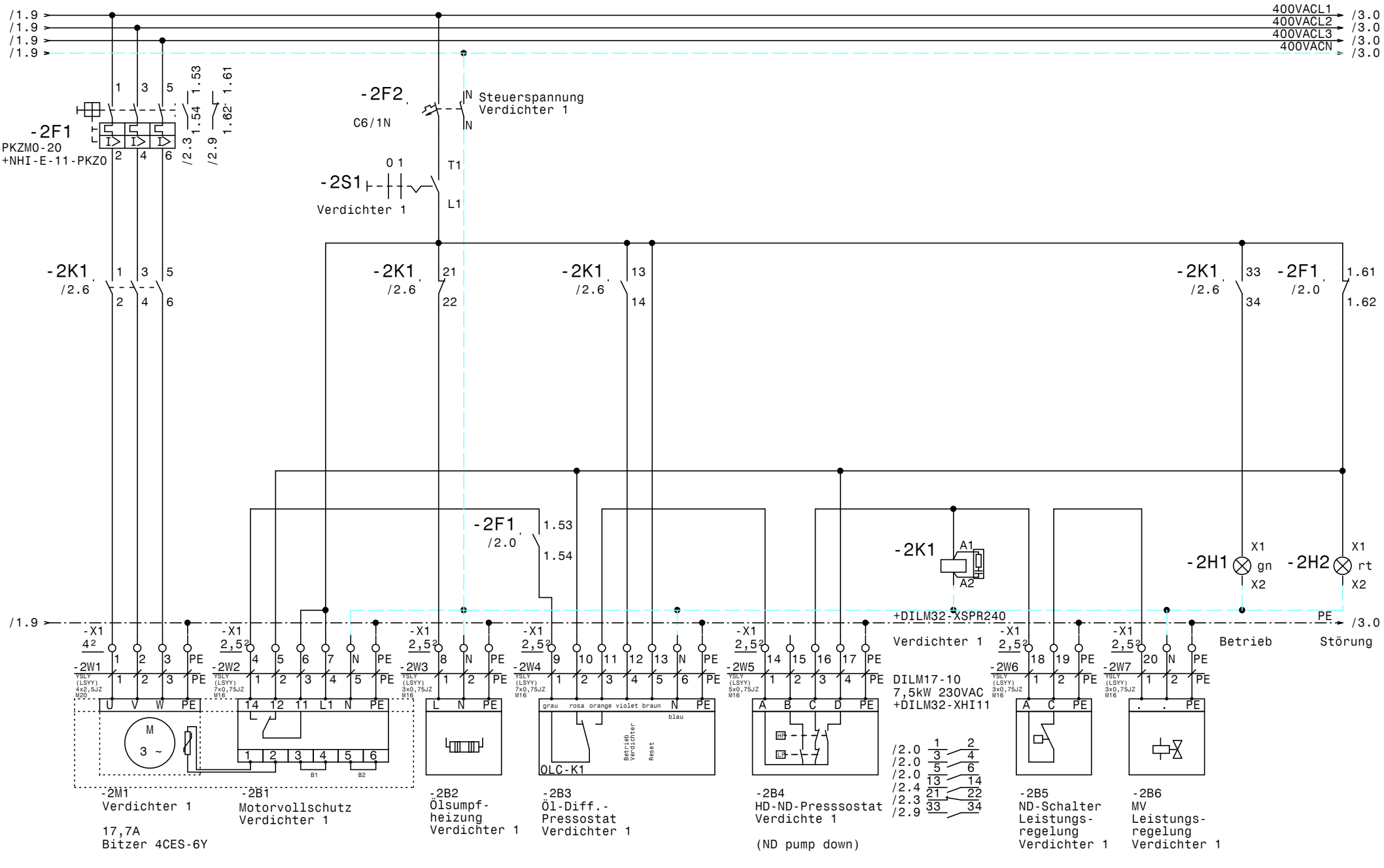

				Datum	11.02.19	Lagerbereich Wurstico	Zeichn.Nr.:
				Bearb.	Hattinger	SCHIESSL	011/19/02
				Gepr.		Verdichter 1	Blatt 2
Zust.	Änderung	Datum	Name	Norm			von 5 Bl.

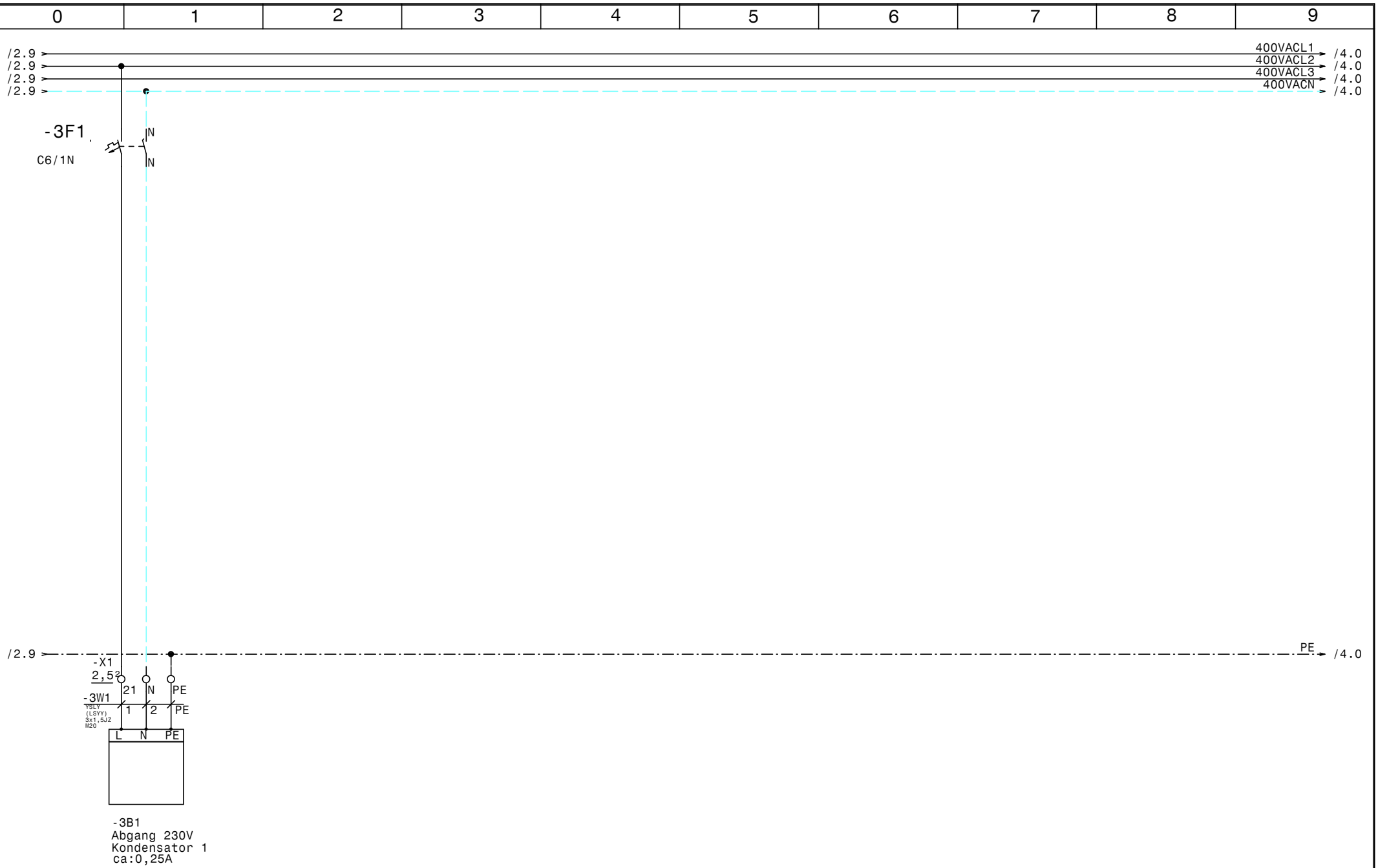

				Datum	11.02.19	SCHIESSL	Lagerbereich Wurstico	Zeichn.Nr.:
				Bearb.	Hattinger		Abgang für Kondensator	011/19/02
				Gepr.				Blatt 3
Zust.	Änderung	Datum	Name	Norm				von 5 Bl.

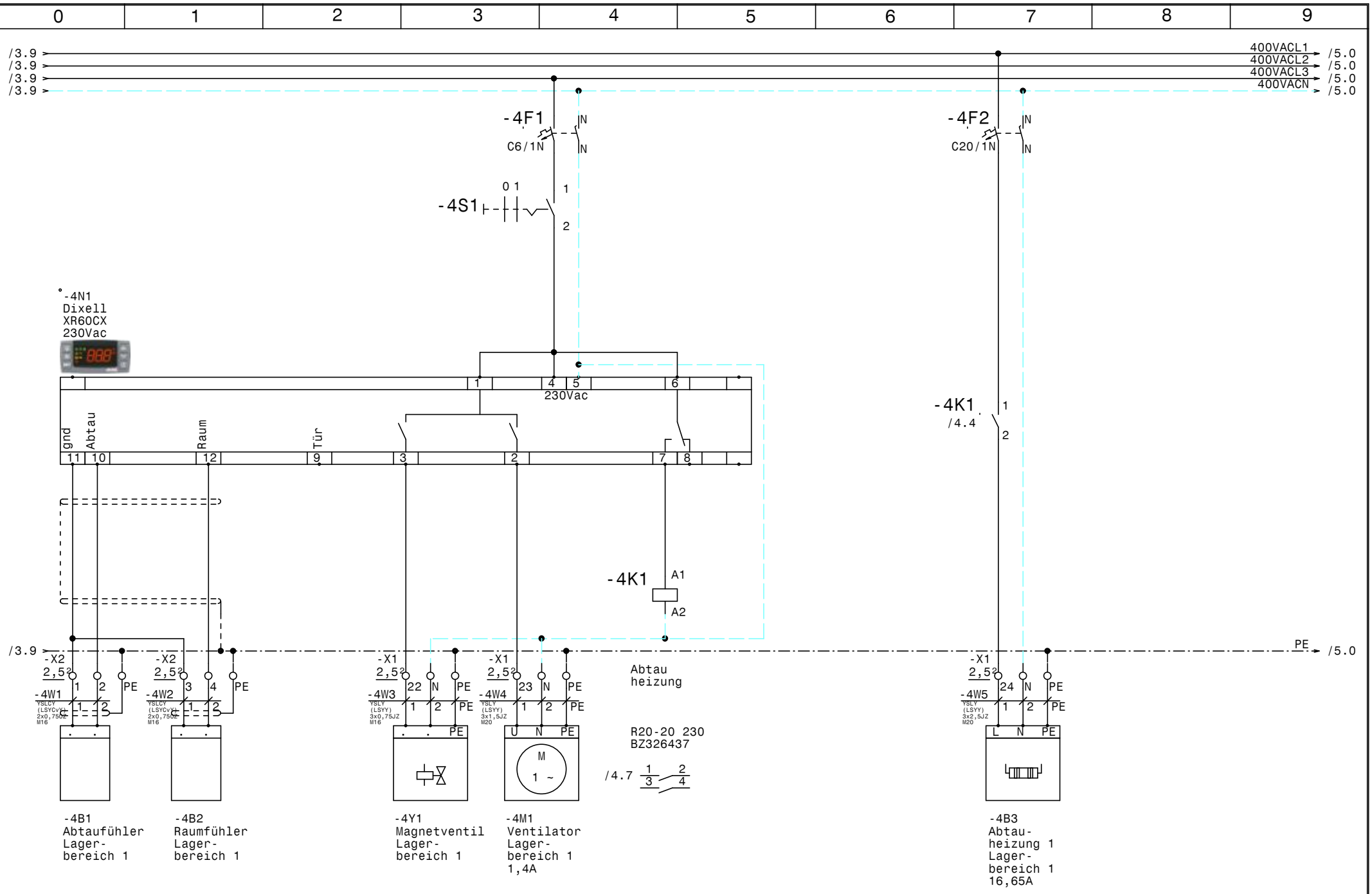

				Datum	11.02.19	SCHIESSL	Lagerbereich Wurstico		Zeichn.Nr.:
				Bearb.	Hattinger		Kühlstelle Lagerbereich 1		011/19/02
				Gepr.					Blatt 4
Zust.	Änderung	Datum	Name	Norm					von 5 Bl.

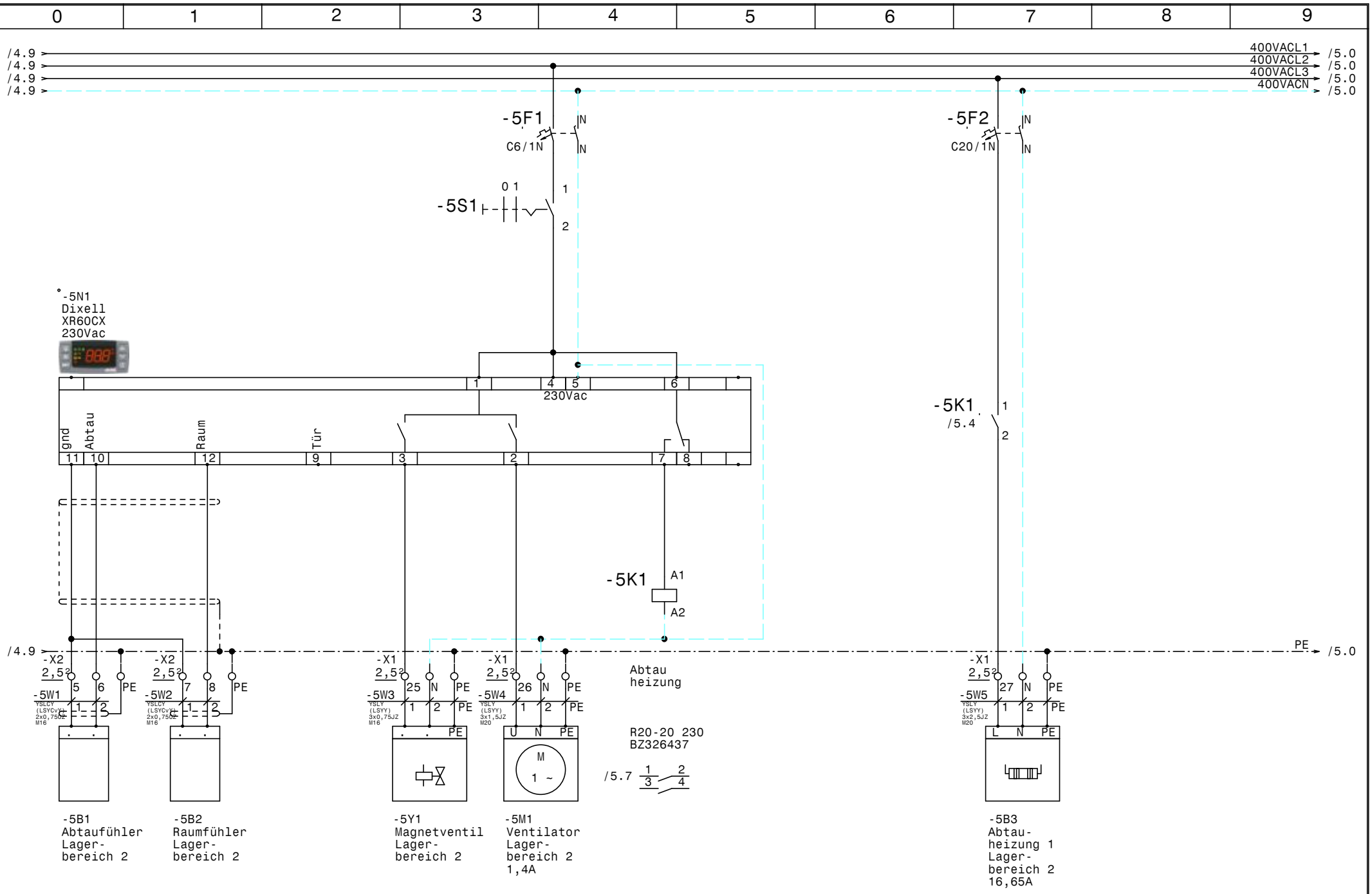

				Datum	11.02.19	SCHIESSL	Lagerbereich Wurstico		Zeichn.Nr.:
				Bearb.	Hattinger		Kühlstelle Lagerbereich 2		011/19/02
				Gepr.					Blatt 5
Zust.	Änderung	Datum	Name	Norm					von 5 Bl.

0	1	2	3	4	5	6	7	8	9

Nr.	Feldgerät	Leitungs-bezeichnung	Leitungs-typ	Anzahl Adern	Zielbezeichnung
1	-1We1	-1W1	YSLY (LSYY) 5x10JZ M32	5	Netzeinspeisung 3 x 400V AC N PE
2	-2M1	-2W1	YSLY (LSYY) 4x2,5JZ M20	4	Verdichter 1
3	-2B1	-2W2	YSLY (LSYY) 7x0,75JZ M16	6	Motorvollschutz Verdichter 1
4	-2B2	-2W3	YSLY (LSYY) 3x0,75JZ M16	3	Ölsumpfheizung Verdichter 1
5	-2B3	-2W4	YSLY (LSYY) 7x0,75JZ M16	7	Öl-Diff.Pressostat Verdichter 1
6	-2B4	-2W5	YSLY (LSYY) 5x0,75JZ M16	5	HD-ND-Presssostat Verdichte 1
7	-2B5	-2W6	YSLY (LSYY) 3x0,75JZ M16	3	ND-Schalter Leistungsregelung Verdichter 1
8	-2B6	-2W7	YSLY (LSYY) 3x0,75JZ M16	3	MV Leistungsregelung Verdichter 1
9	-3B1	-3W1	YSLY (LSYY) 3x1,5JZ M20	3	Abgang 230V Kondensator 1
10	-4B1	-4W1	YSLCY (LSYCvY) 2x0,75OZ M16	2	Abtaufühler Lagerbereich 1
11	-4B2	-4W2	YSLCY (LSYCvY) 2x0,75OZ M16	2	Raumfühler Lagerbereich 1
12	-4Y1	-4W3	YSLY (LSYY) 3x0,75JZ M16	3	Magnetventil Lagerbereich 1
13	-4M1	-4W4	YSLY (LSYY) 3x1,5JZ M20	3	Ventilator Lagerbereich 1
14	-4B3	-4W5	YSLY (LSYY) 3x2,5JZ M20	3	Abtauheizung 1 Lagerbereich 1
15	-5B1	-5W1	YSLCY (LSYCvY) 2x0,75OZ M16	2	Abtaufühler Lagerbereich 2
16	-5B2	-5W2	YSLCY (LSYCvY) 2x0,75OZ M16	2	Raumfühler Lagerbereich 2
17	-5Y1	-5W3	YSLY (LSYY) 3x0,75JZ M16	3	Magnetventil Lagerbereich 2
18	-5M1	-5W4	YSLY (LSYY) 3x1,5JZ M20	3	Ventilator Lagerbereich 2
19	-5B3	-5W5	YSLY (LSYY) 3x2,5JZ M20	3	Abtauheizung 1 Lagerbereich 2

				Datum	11.02.19	Lagerbereich Wurstico		Zeichn.Nr.:
				Bearb.	Hattinger			011/19/02
				Gepr.		Kabelliste		Blatt 1
Zust.	Änderung	Datum	Name	Norm				von 1 Bl.

SCHIESSL

0	1	2	3	4	5	6	7	8	9

Stück Zahl	Artikel Bezeichnung	Artikel Beschreibung	Artikel Bezüge
2		Dixell XR60CX 230Vac	-5N1, -4N1
2		Ausschalter 1pol. 0-1	-4S1, -5S1
2	C20/1N	Sicherungsautomaten	-4F2, -5F2
4	C6/1N	Sicherungsautomaten	-3F1, -4F1, -2F2, -5F1
1	DILM17-10(230V50HZ)	Schütz	-2K1
1	DILM32-XHI11	Hilfsschalterbaustein	
1	DILM32-XSPR240	RC-Löschglied	-2N1
1	EK 10 ge/gr	Erdungsklemme	-X1
15	EK 2,5 ge/gr	Erdungsklemme	-X1, -X2
2	EK 2,5 ge/gr	Erdungsklemme	-X1
1	EK 4 ge/gr	Erdungsklemme	-X1
1	Klemme 10 blau	Klemme N	-X1
3	Klemme 10 grau	Klemme L	-X1
9	Klemme 2,5 blau	Klemme N	-X1
2	Klemme 2,5 blau	Klemme N	-X1
30	Klemme 2,5 grau	Klemme L	-X1, -X2
2	Klemme 2,5 grau	Klemme L	-X1
3	Klemme 4 grau	Klemme L	-X1
1	LT63 -39,7A AC23	Hauptschalter	-1Q1
1	M10HEA1	Ausschalter 1pol. 0-1	-2S1
1	PKZM0-20	Motorschutzschalter	-2F1
1	NHI-E-11-PKZ0	Normalhilfsschalter	
2	R20-20_230	Kleinschütz	-4K1, -5K1
1	Signalleuchte grün	Signalglimmlampe grün	-2H1
1	Signalleuchte rot	Signalglimmlampe rot	-2H2
1	WS 5725 B=500 H=700 T=250	Wandschrank IP 55	-0N1

Zust.	Änderung	Datum	Name		
				Datum	11.02.19
				Bearb.	Hattinger F.
				Gepr.	
				Norm	

SCHIESSL

Lagerbereich
Wurstico

Materialliste

Zeichn.Nr.: 011/19/02

Blatt 1

von 1 Bl.