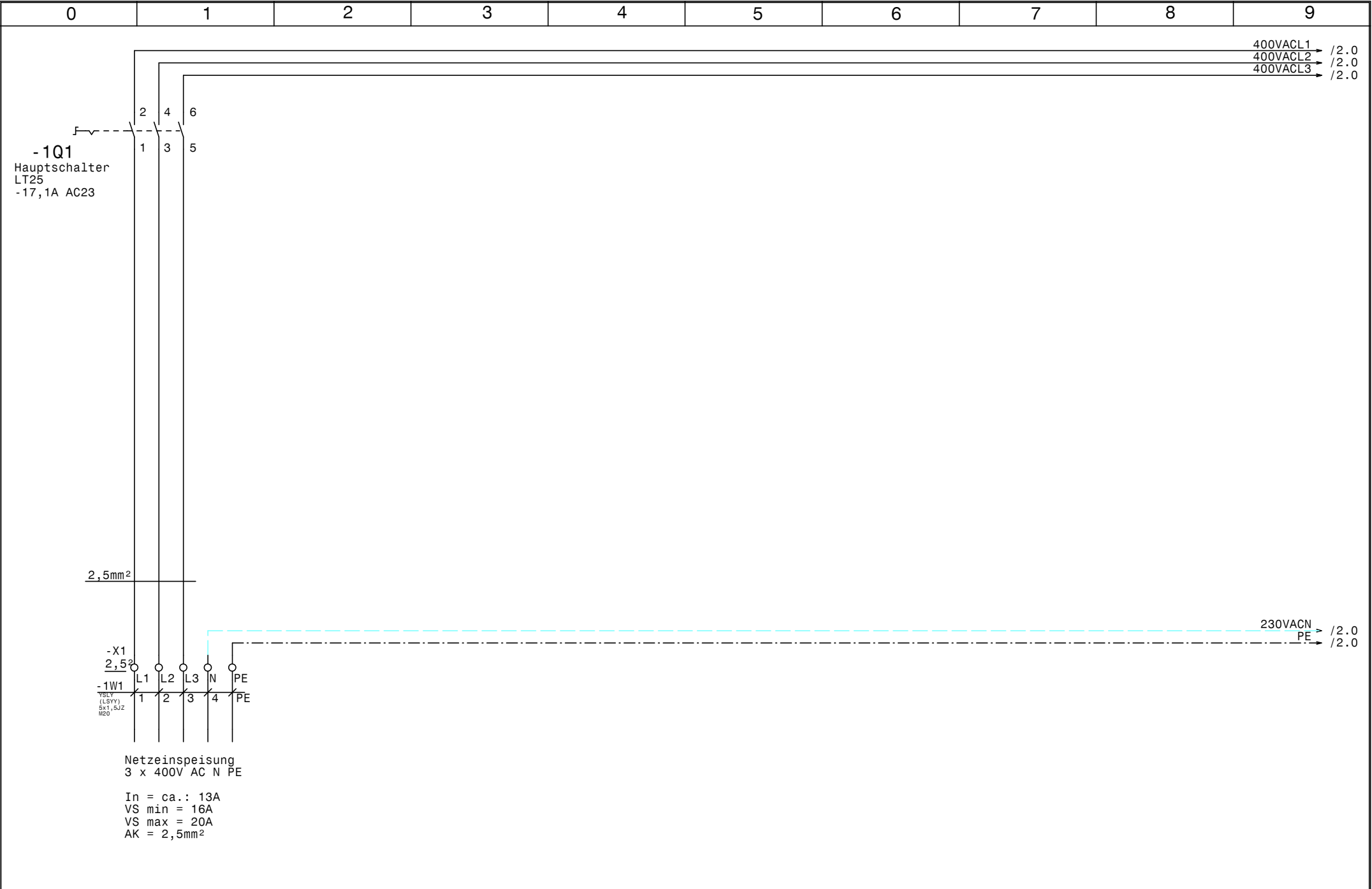

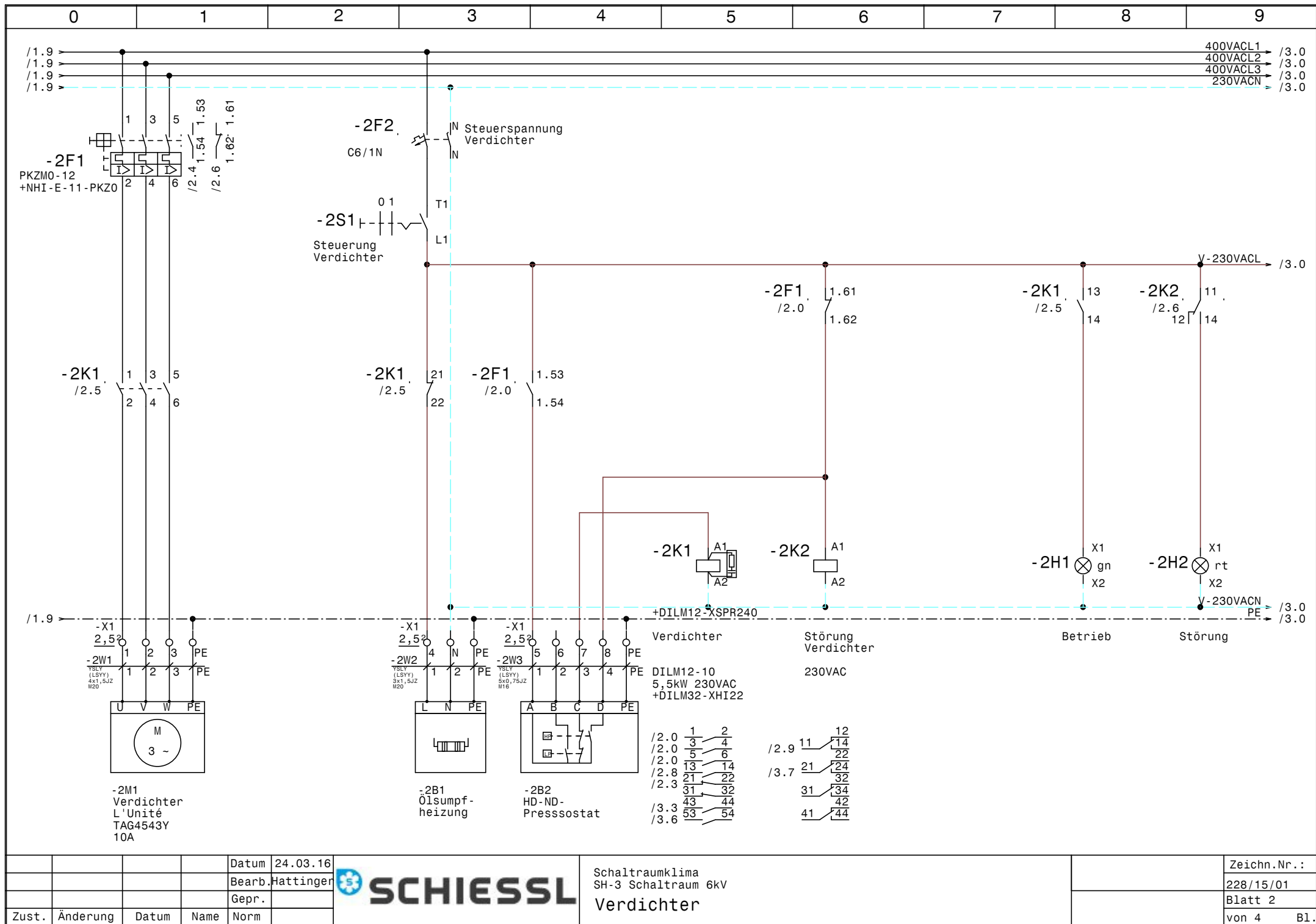


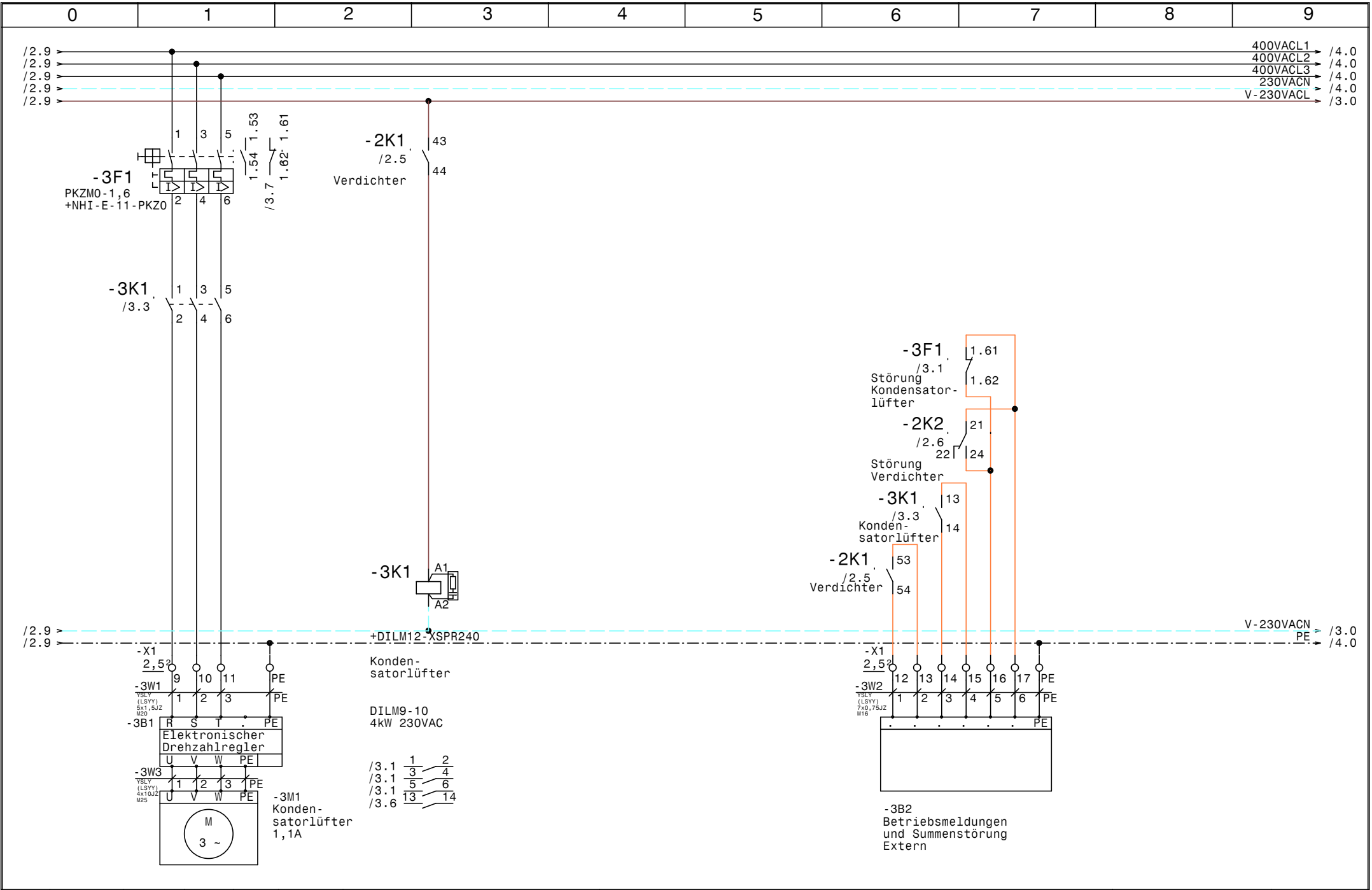
Anlage:			Schaltraumklima			<div>!! A C H T U N G !!</div> <p>Bei Änderungen im Schaltschrank und auch an den externen Geräten die nicht von der Erzeugerfirma durchgeführt werden entfällt Garantie und Haftung. Dadurch entstehende Kosten werden nicht anerkannt. Sollte dies jedoch aus technischer Sicht notwendig sein ist die Erzeugerfirma zu verständigen. Schutzmaßnahmen des Örtlichen EVU's beachten! Motorschutzgeräte nach den tatsächlichen Aufnahmestrom der Motoren einstellen! Vor der Inbetriebnahme der Anlage sind sämtliche Schraub-, Klemm- und Steckverbindungen auf festen Sitz zu prüfen und gegebenenfalls nachzuziehen!</p>		
Firma:			Kremsmüller					
SH-3 Schaltraum 6kV								
SCHALTSCHRANKAUSFÜHRUNG			VERDRAHTUNGSFARBEN					
SCHALTSCHRANKGRÖSSE:	600x600x250	(BxHxT)	HAUPTSTROMKREIS 400/230V:		schwarz			
SOCKEL:	-	(H)	NEUTRALLEITER:		hellblau			
LACKIERUNG:	RAL 7035		SCHUTZLEITER:		gelb/grün			
SCHUTZART:	IP54		STEUERSPANNUNG 230VAC:					
SCHUTZMASSNAHME:	lt. EVU		ohne Trafo:	L/N	braun/hellblau			
BLINDSCHALTBILD:	nein	(BxH)	mit Trafo:	L/N	rot/rot-weiß			
KABELEINFÜHRUNG:	unten		STEUERSPANNUNG 0-24VAC:	L/N	blau/blau-weiß			
TÜRANSCHLAG:	links		STEUERSPANNUNG 0-24VDC:	+/-	blau/blau-weiß			
			GND, DDC:		blau-weiß			
			MESSLEITUNGEN, FÜHLER:		grün			
			POTENTIALFREIE LEITUNGEN:		orange			
			FREMDSPANNUNG:		orange			

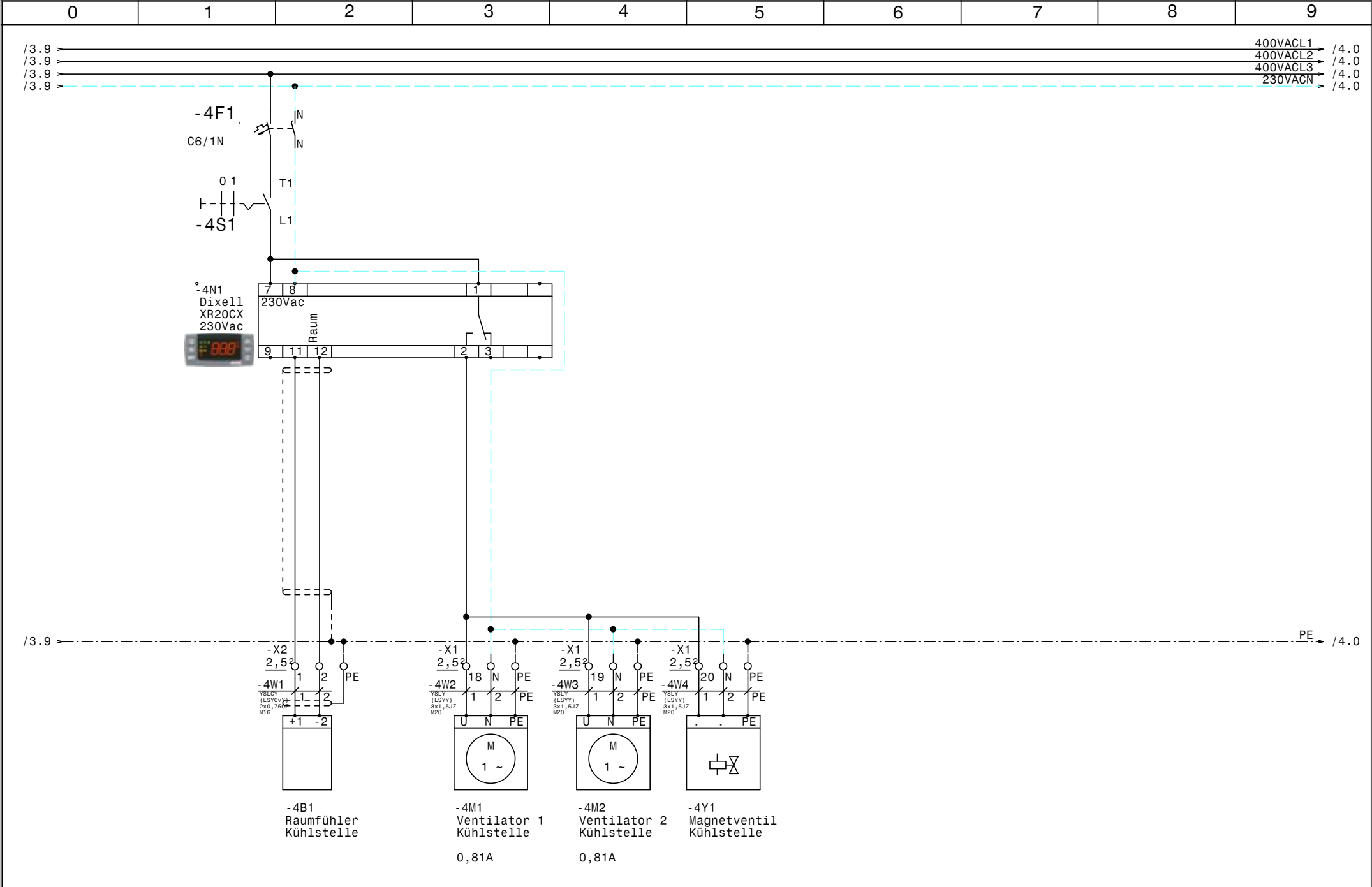
Blattverzeichnis		
000 Deckblatt	002 Verdichter	004 Kühlstelle
001 Netzanschluß	003 Kondensatorlüfter, Summenstörung	




				Datum	24.03.16		Schaltraumklima SH-3 Schaltraum 6kV Netzanschluß		Zeichn.Nr.:
				Bearb.	Hattinger				228/15/01
				Gepr.					Blatt 1
Zust.	Änderung	Datum	Name	Norm					von 4 Bl.







				Datum	24.03.16		Schaltraumklima SH-3 Schaltraum 6kV Kühlstelle		Zeichn.Nr. :
				Bearb.	Hattinger				228/15/01
				Gepr.					Blatt 4
Zust.	Änderung	Datum	Name	Norm				von 4	B1.

[illegible]

0		1		2		3		4		5		6		7		8		9	
Stück Zahl		Artikel Bezeichnung				Artikel Beschreibung						Artikel Bezüge							
1		PKZMO-12				Motorschutzschalter						-2F1							
2		NHI-E-11-PKZO				Normalhilfsschalter													
2		C6/1N				Sicherungsautomaten						-2F2, -4F1							
1		PKZMO-1,6				Motorschutzschalter						-3F1							
1		Signalleuchte grün				Signalglimmlampe grün						-2H1							
1		Signalleuchte rot				Signalglimmlampe rot						-2H2							
1		DILM12-10(230V50HZ)				Schütz						-2K1							
1		DILM32-XHI22				Hilfsschalterbaustein													
1		Relais4polig230VAC				Miniatur - Relais 4polig						-2K2							
1		Sockel 4polig				Sockel für Minitur Relais 4polig													
1		DILM9-10(230V50HZ)				Schütz						-3K1							
1		WS 6625 B=600 H=600 T=250				Wandschrank IP 55						-0N1							
2		DILM12-XSPR240				RC-Löschglied						-3N1, -2N1							
1						Dixell XR20CX 230Vac						-4N1							
1		LT25 -17,1A AC23				Hauptschalter						-1Q1							
2		M10HEA1				Ausschalter 1pol. 0-1						-2S1, -4S1							
3		M16				Kabelverschraubung						-2W3, -4W1, -3W2							
1		M25				Kabelverschraubung						-3W3							
7		M20				Kabelverschraubung						-4W2, -4W4, -3W1, -1W1, -2W1, -2W2							
												-4W3							
10		EK 2,5 ge/gr				Erdungsklemme						-X1, -X2							
5		Klemme 2,5 blau				Klemme N						-X1							
25		Klemme 2,5 grau				Klemme L						-X1, -X2							