0	1	2	3	4	5	6	7	8	9

Anlage:

Normal-Tiefkühlung

Klinikum Amstetten

Firma:

Viklicky Kälte- und Klimatechnik eU

SCHALTSCHRANKAUSFÜHRUNG

SCHALTSCHRANKGRÖSSE:	1600x1800x400	(BxHxT)
SOCKEL:	100	(H)
LACKIERUNG:	RAL 7035	
SCHUTZART:	IP54	
SCHUTZMASSNAHME:	lt. EVU	
BLINDSCHALTBILD:	nein	(BxH)
KABELEINFÜHRUNG:	unten	
TÜRANSCHLAG:	links-rechts	

VERDRAHTUNGSFARBEN

HAUPTSTROMKREIS 400/230V:		schwarz
NEUTRALLEITER:		hellblau
SCHUTZLEITER:		gelb/grün
STEUERSPANNUNG 230VAC:		
ohne Trafo:	L/N	braun/hellblau
mit Trafo:	L/N	rot/rot-weiß
STEUERSPANNUNG 0-24VAC:	L/N	blau/blau-weiß
STEUERSPANNUNG 0-24VDC:	+/-	blau/blau-weiß
GND, DDC:		blau-weiß
MESSLEITUNGEN, FÜHLER:		grün
POTENTIALFREIE LEITUNGEN:		orange
FREMDSPANNUNG:		orange

_ ! ! A C H T U N G ! ! _

Bei Änderungen im Schaltschrank und auch an den externen Geräten die nicht von der Erzeugerfirma durchgeführt werden entfällt Garantie und Haftung. Dadurch entstehende Kosten werden nicht anerkannt. Sollte dies jedoch aus technischer Sicht notwendig sein ist die Erzeugerfirma zu verständigen. Schutzmaßnahmen des Örtlichen EVU's beachten! Motorschutzgeräte nach den tatsächlichen Aufnahmestrom der Motoren einstellen! Vor der Inbetriebnahme der Anlage sind sämtliche Schraub-, Klemm- und Steckverbindungen auf festen Sitz zu prüfen und gegebenenfalls nachzuziehen!

Blattverzeichnis

000 Deckblatt
001 Netzanschluß
002 Kühlraum Trank (DFBE 052D)
003 Überhitzungsregler Trankkühlraum
004 Kühlraum Trockenlager (DFB 063D)
005 Überhitzungsregler Trockenlager
006 Vorkühlraum zu TK (DFBE 051D)
007 Überhitzungsregler Vorkühlraum zu TK
008 Fleischkühlraum (DFBE 052D)
009 Überhitzungsregler Fleischkühlraum
010 Gemüsekühlraum (DFBE 052D)
011 Überhitzungsregler Gemüsekühlraum
012 Milchkühlraum (DFBE 052D)
013 Überhitzungsregler Milchkühlraum
014 KR Molkereiprodukte (DFBE 052D)
015 Überhitzungsregler Molkereiprodukte
016 Mehlspeiskühlraum (DFBE 061D)
017 Überhitzungsregler Mehlspeiskühlraum
018 Tageskühlraum (DFBE 052D)
019 Überhitzungsregler Tageskühlraum
020 TK Fleisch (SPBE 30-F31)
021 Überhitzungsregler TK Fleisch
022 TK Fisch (SPBE 30-F31)
023 Überhitzungsregler TK Fisch
024 TK Gemüse (SPBE 35-F21)
025 Überhitzungsregler TK Gemüse
026 Tagestiefkührlraum (SPBE 35-F21)
027 Überhitzungsregler Tagestiefkührlraum
028 XWeb300D
029 Steckdose für Ethernet Switch

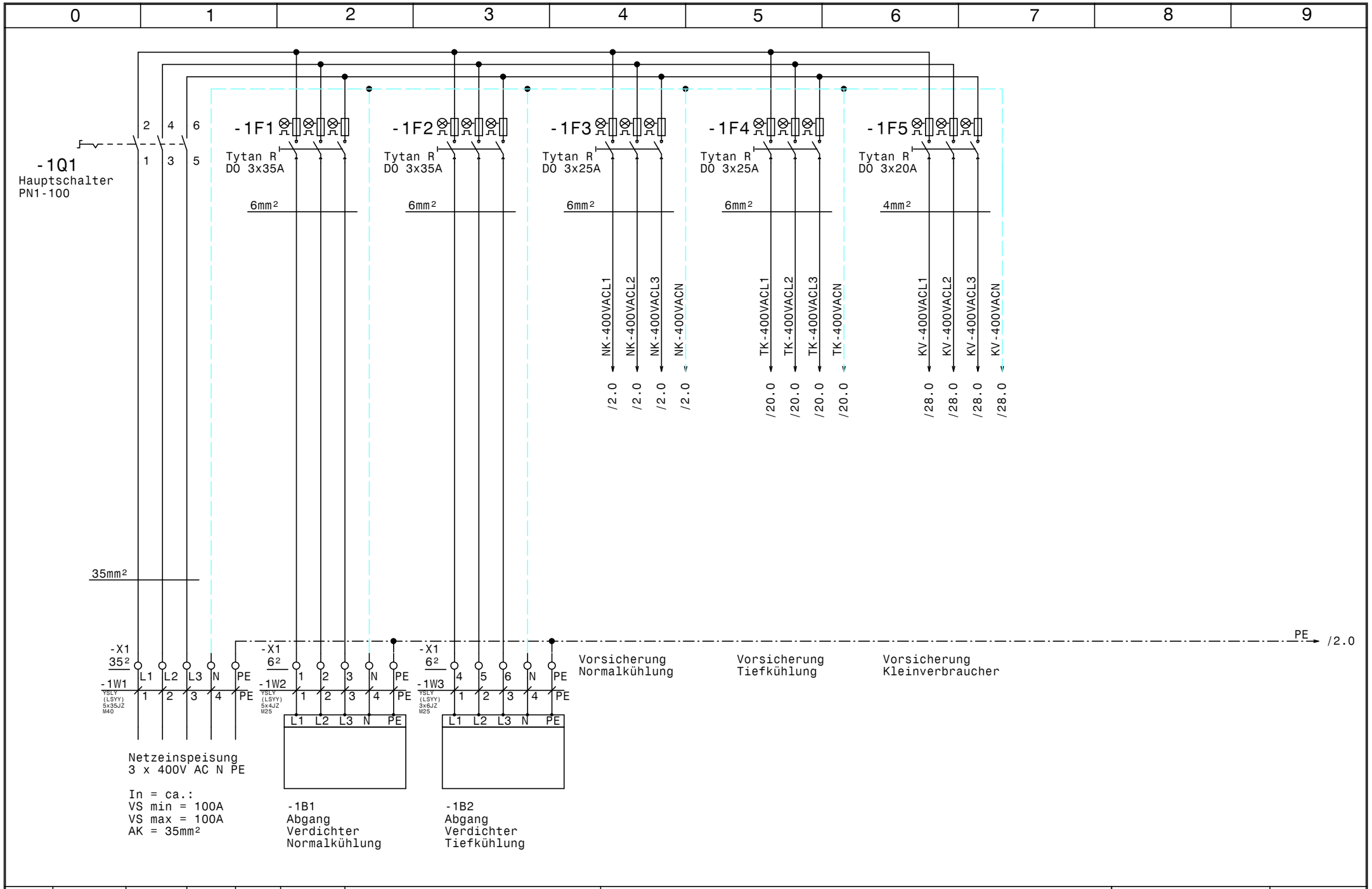

				Datum	24.02.16	SCHIESSL	Normal-Tiefkühlung Klinikum Amstetten Netzanschluß	Zeichn.Nr.:
				Bearb.	Hattinger			056/16
				Gepr.				Blatt 1
Zust.	Änderung	Datum	Name	Norm				von 29 Bl.

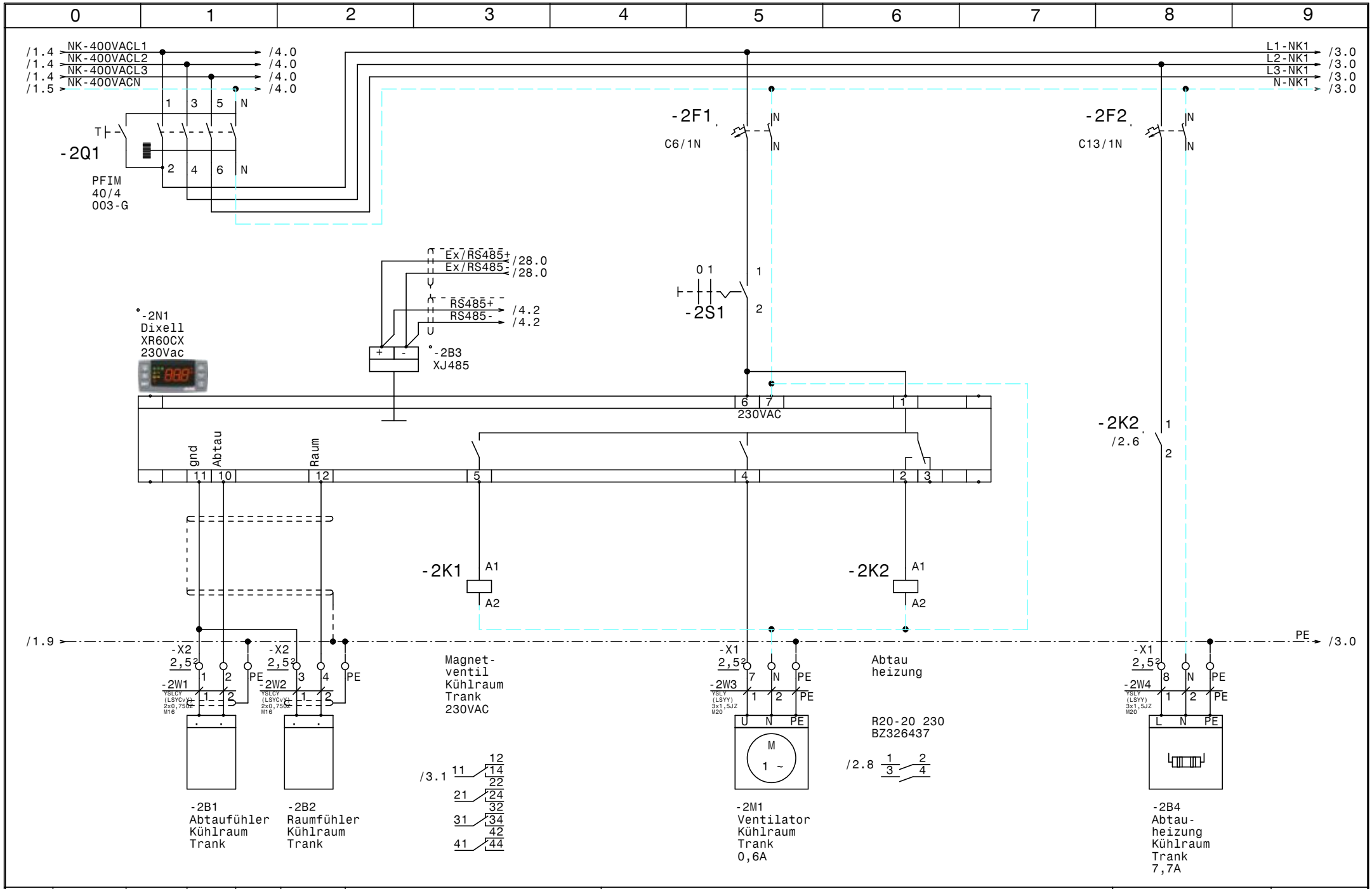

				Datum	24.02.16	SCHIESSL	Normal-Tiefkühlung Klinikum Amstetten	Zeichn.Nr.:
				Bearb.	Hattinger			056/16
				Gepr.			Kühlraum Trank (DFBE 052D)	Blatt 2
Zust.	Änderung	Datum	Name	Norm				von 29 Bl.

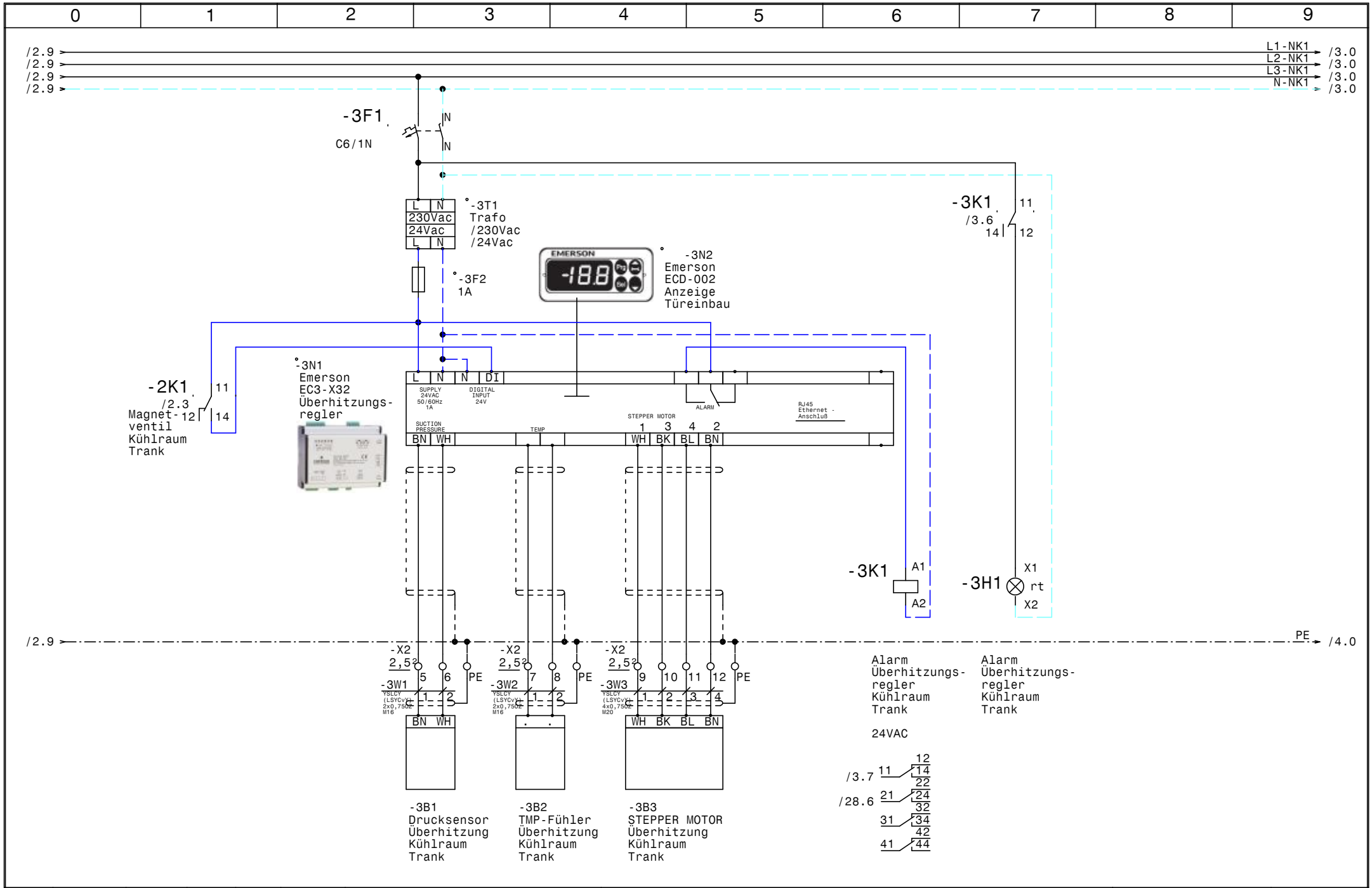

				Datum	24.02.16	SCHIESSL	Normal-Tiefkühlung Klinikum Amstetten	Zeichn.Nr.:
				Bearb.	Hattinger			056/16
				Gepr.			Überhitzungsregler Trankkühlraum	Blatt 3
Zust.	Änderung	Datum	Name	Norm				von 29 Bl.

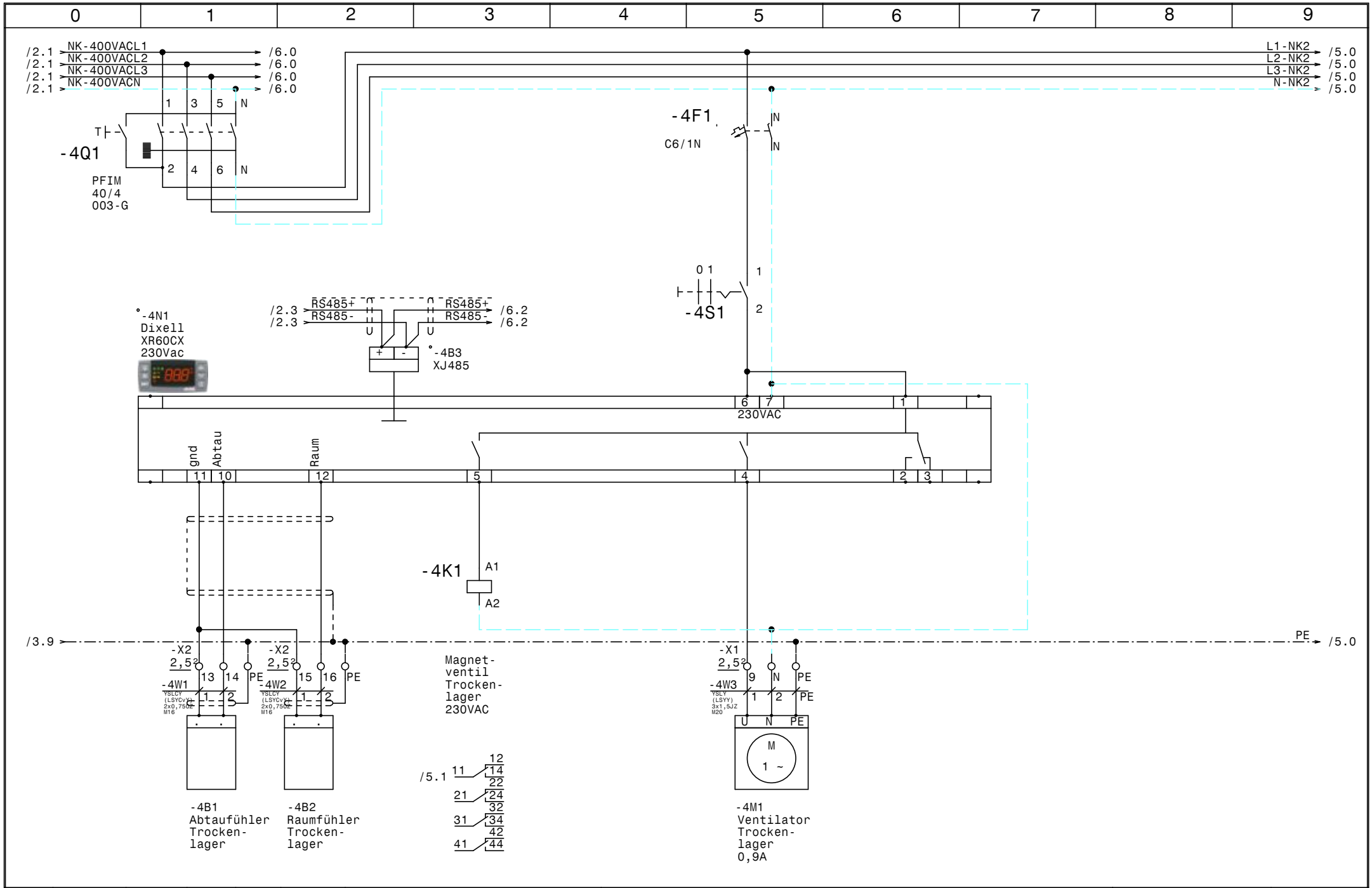

				Datum	24.02.16	SCHIESSL	Normal-Tiefkühlung Klinikum Amstetten	Zeichn.Nr.:
				Bearb.	Hattinger			056/16
				Gepr.			Kühlraum Trockenlager (DFB 063D)	Blatt 4
Zust.	Änderung	Datum	Name	Norm				von 29 Bl.

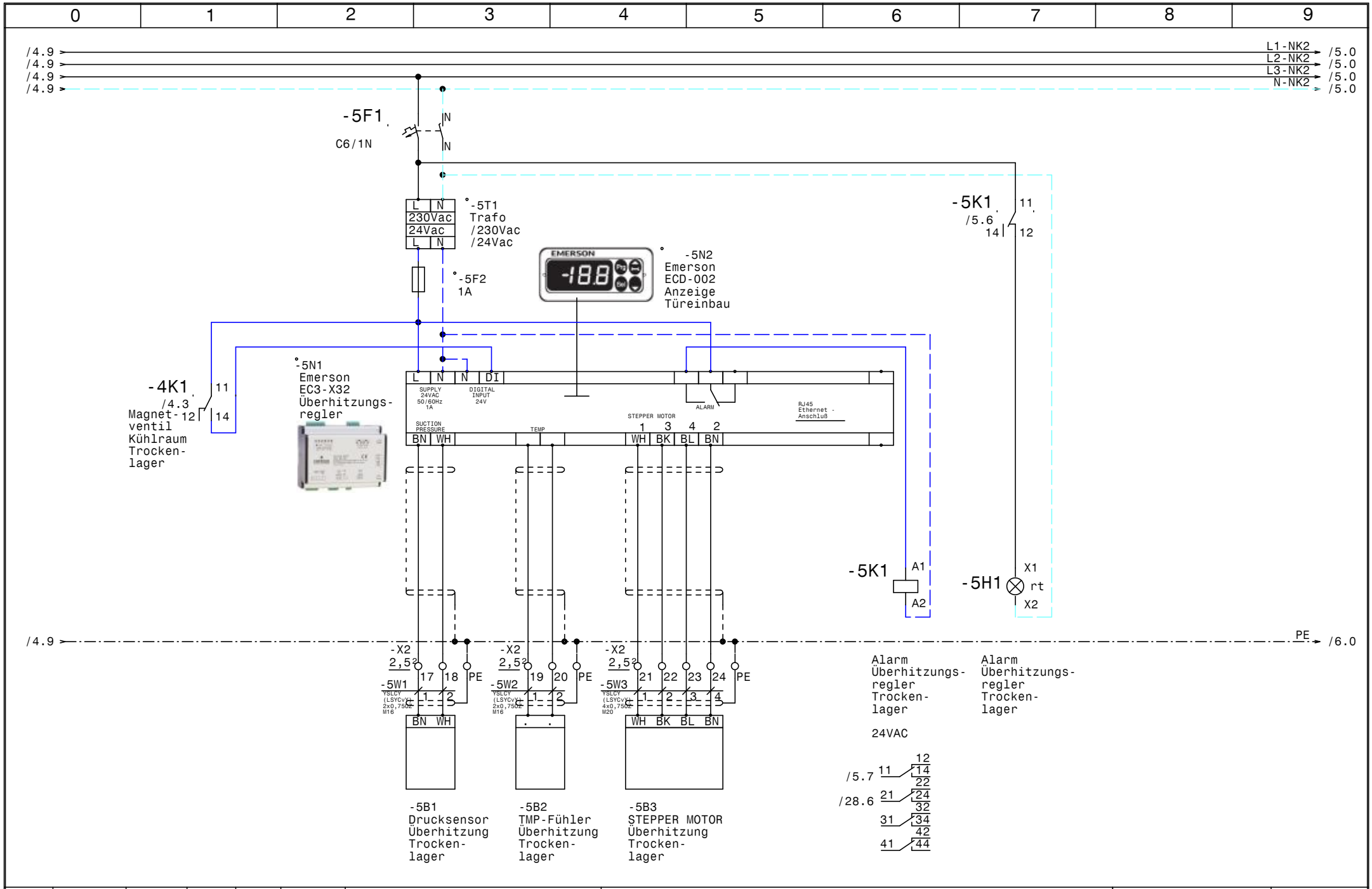

				Datum	24.02.16	SCHIESSL	Normal-Tiefkühlung Klinikum Amstetten	Zeichn.Nr.:
				Bearb.	Hattinger			056/16
				Gepr.			Überhitzungsregler Trockenlager	Blatt 5
Zust.	Änderung	Datum	Name	Norm				von 29 Bl.

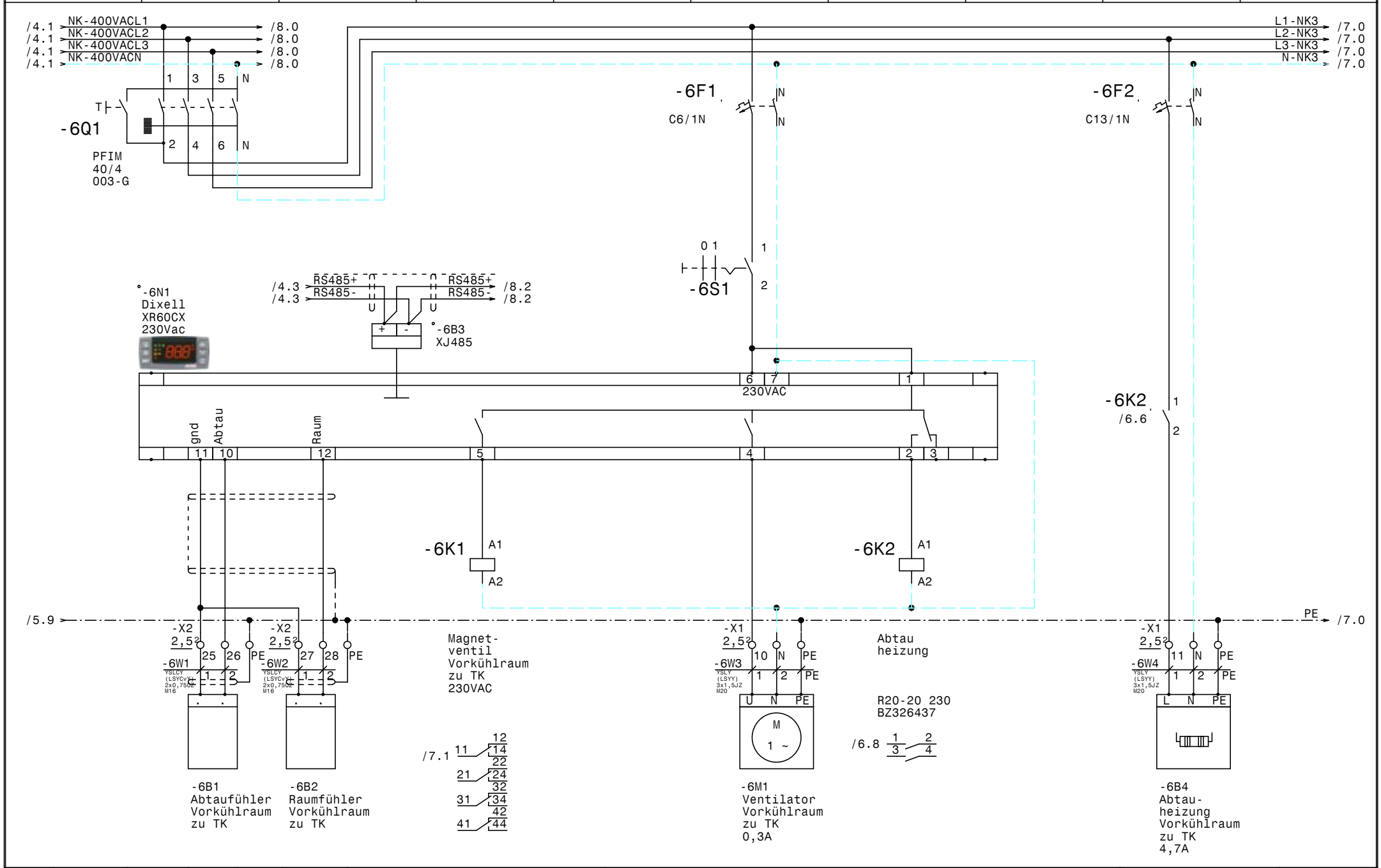

				Datum	24.02.16	SCHIESSL	Normal-Tiefkühlung Klinikum Amstetten	Zeichn.Nr.:
				Bearb.	Hattinger			056/16
				Gepr.			Vorkühlraum zu TK (DFBE 051D)	Blatt 6
Zust.	Änderung	Datum	Name	Norm				von 29 Bl.

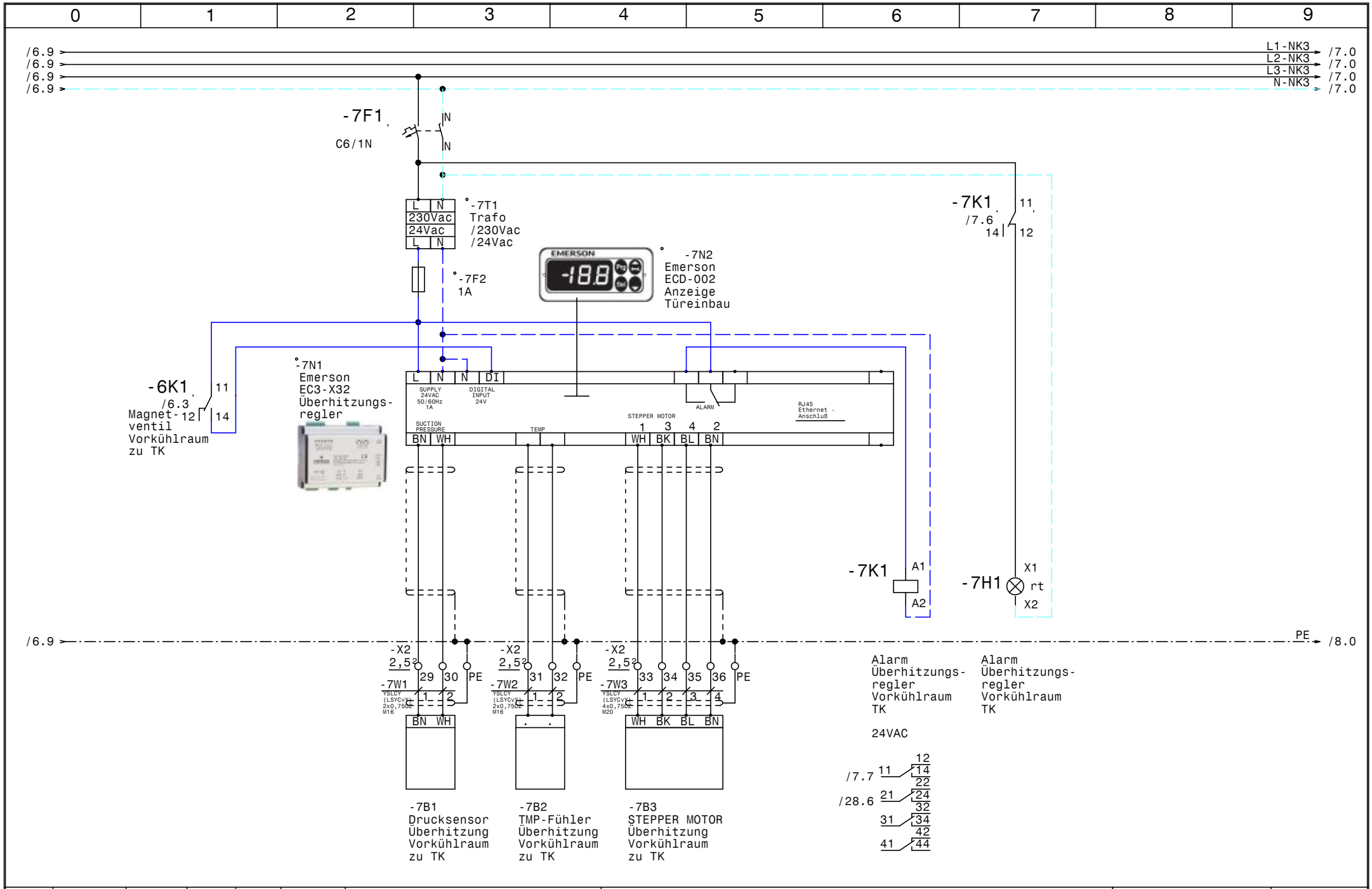

				Datum	24.02.16	SCHIESSL	Normal-Tiefkühlung Klinikum Amstetten	Zeichn.Nr.:
				Bearb.	Hattinger			056/16
				Gepr.			Überhitzungsregler Vorkühlraum zu TK	Blatt 7
Zust.	Änderung	Datum	Name	Norm				von 29 Bl.

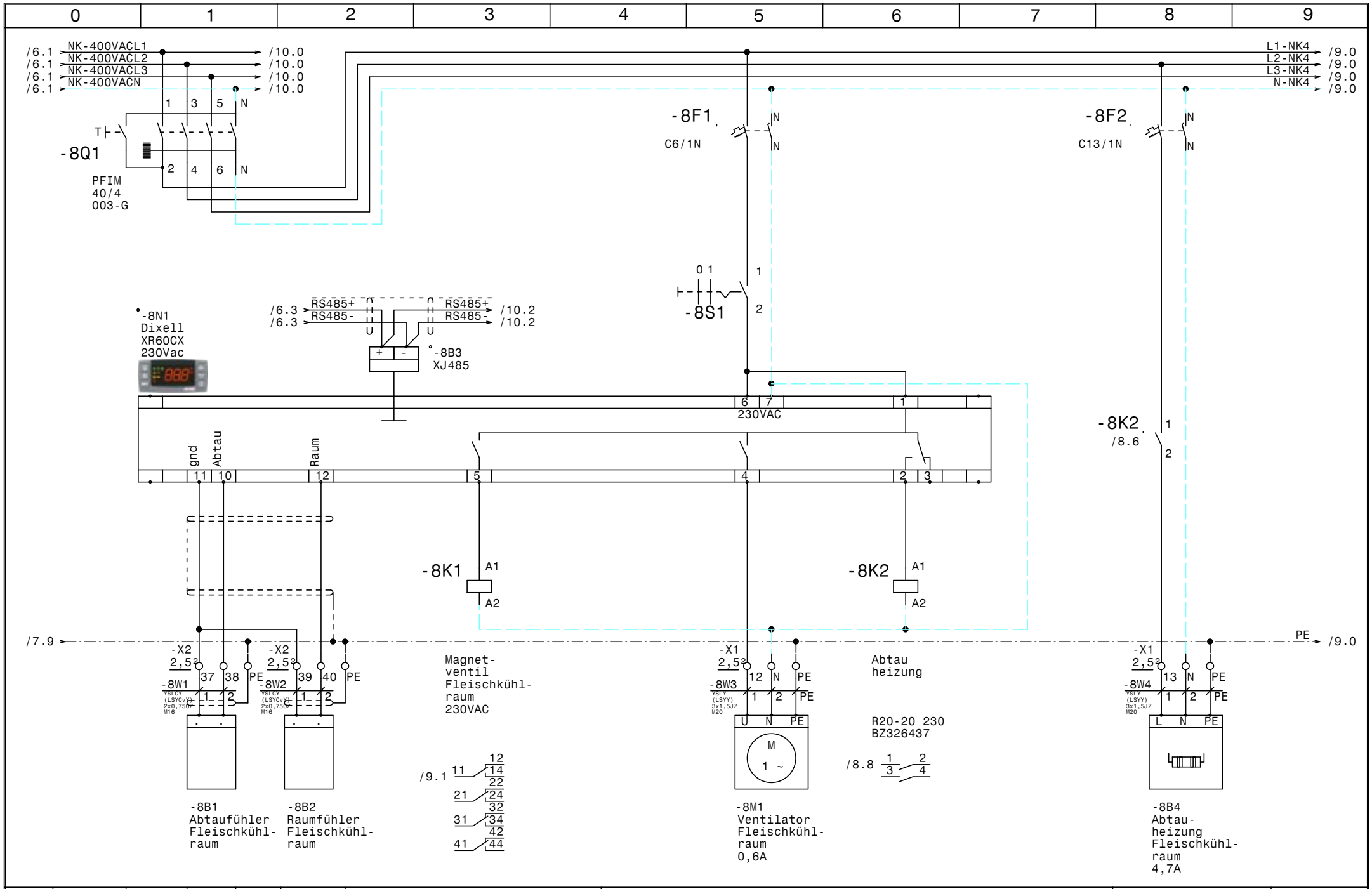

				Datum	24.02.16	SCHIESSL	Normal-Tiefkühlung Klinikum Amstetten	Zeichn.Nr.:
				Bearb.	Hattinger			056/16
				Gepr.			Fleischkühlraum (DFBE 052D)	Blatt 8
Zust.	Änderung	Datum	Name	Norm				von 29 Bl.

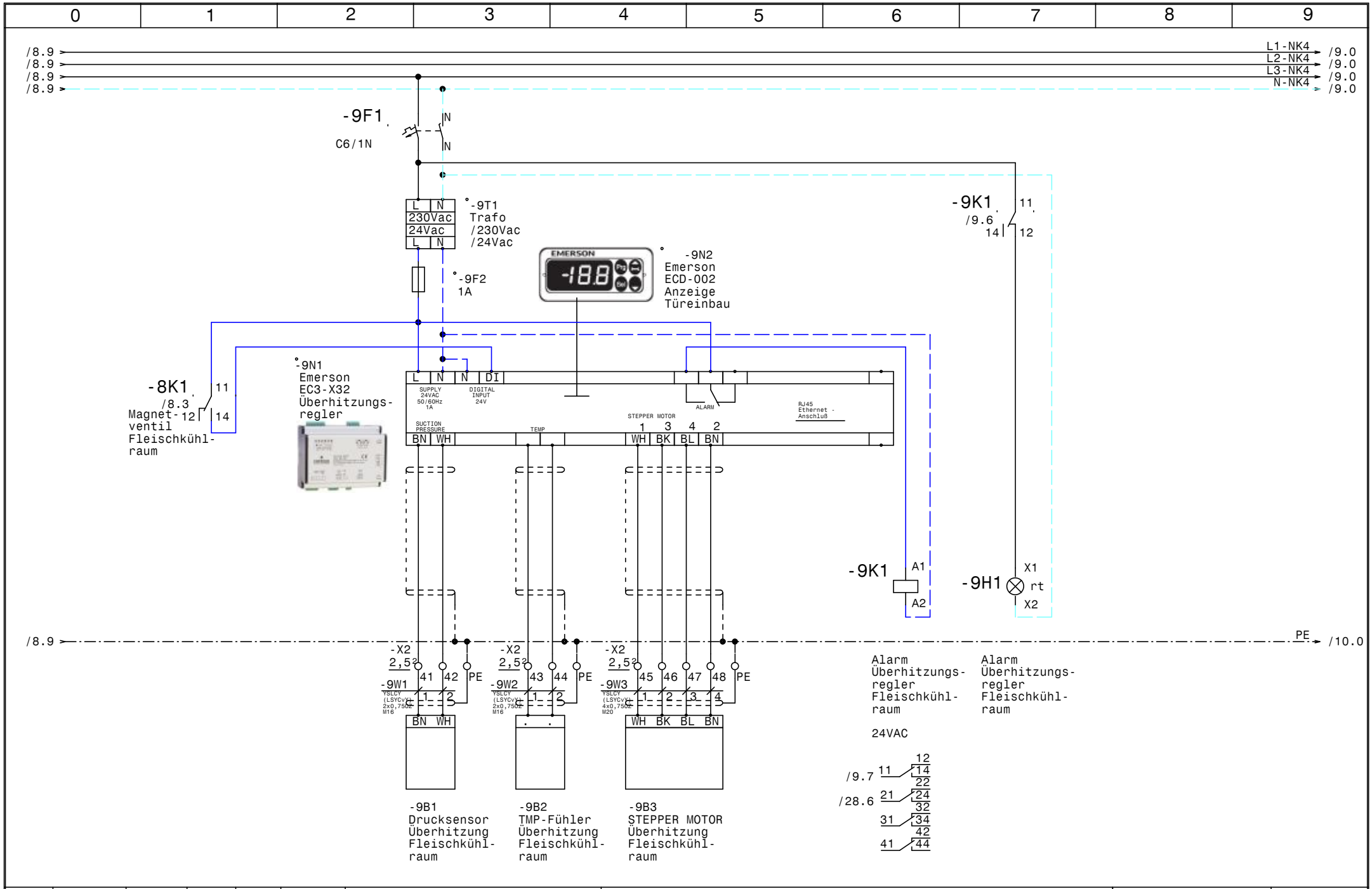

				Datum	24.02.16	SCHIESSL	Normal-Tiefkühlung Klinikum Amstetten
				Bearb.	Hattinger		Überhitzungsregler Fleischkühlraum
				Gepr.			
Zust.	Änderung	Datum	Name	Norm			

Zeichn.Nr.: 056/16

Blatt 9 von 29 Bl.

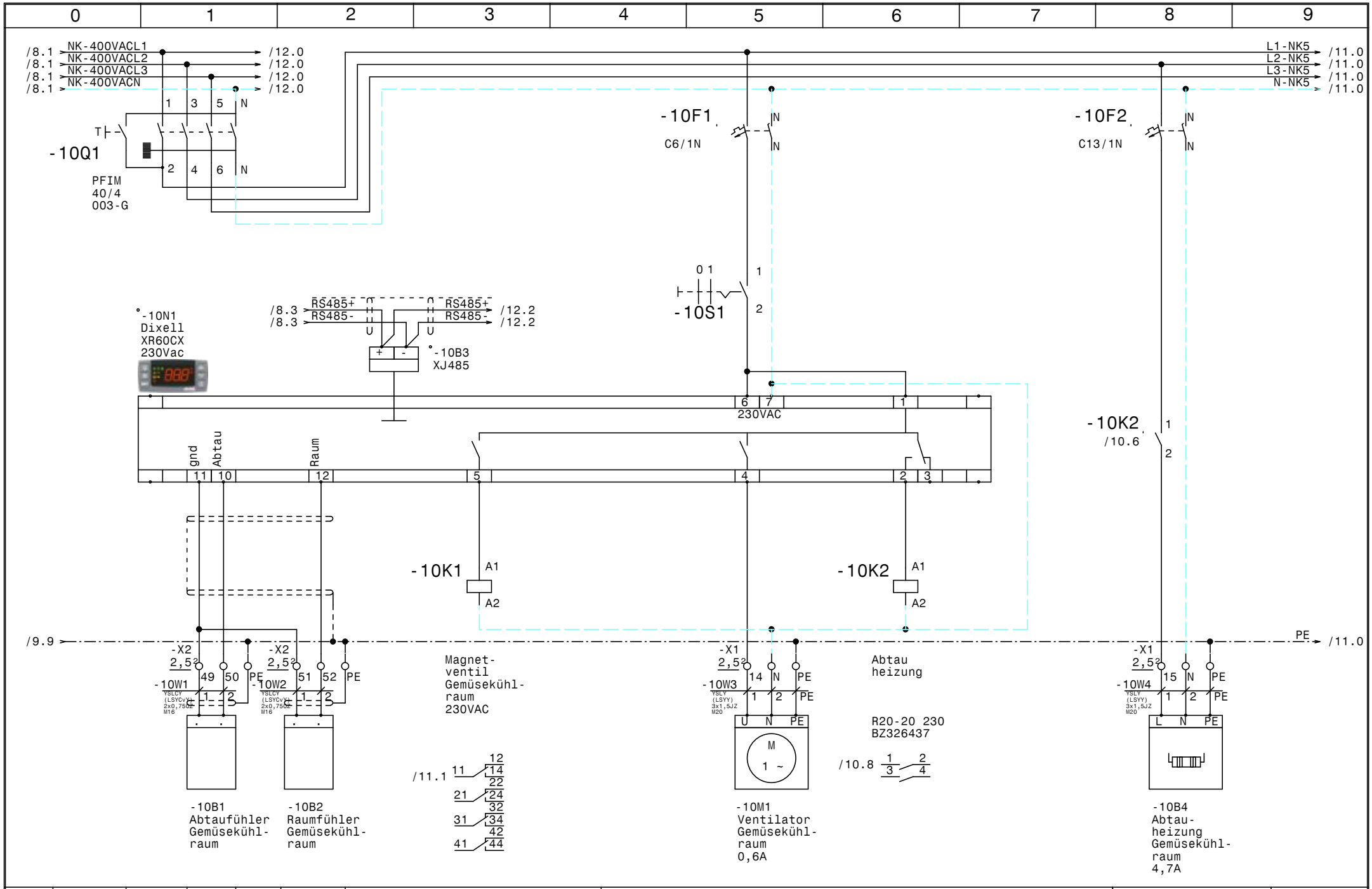

				Datum	24.02.16	SCHIESSL	Normal-Tiefkühlung Klinikum Amstetten	Zeichn.Nr.:
				Bearb.	Hattinger			056/16
				Gepr.			Gemüsekühlraum (DFBE 052D)	Blatt 10
Zust.	Änderung	Datum	Name	Norm				von 29 Bl.

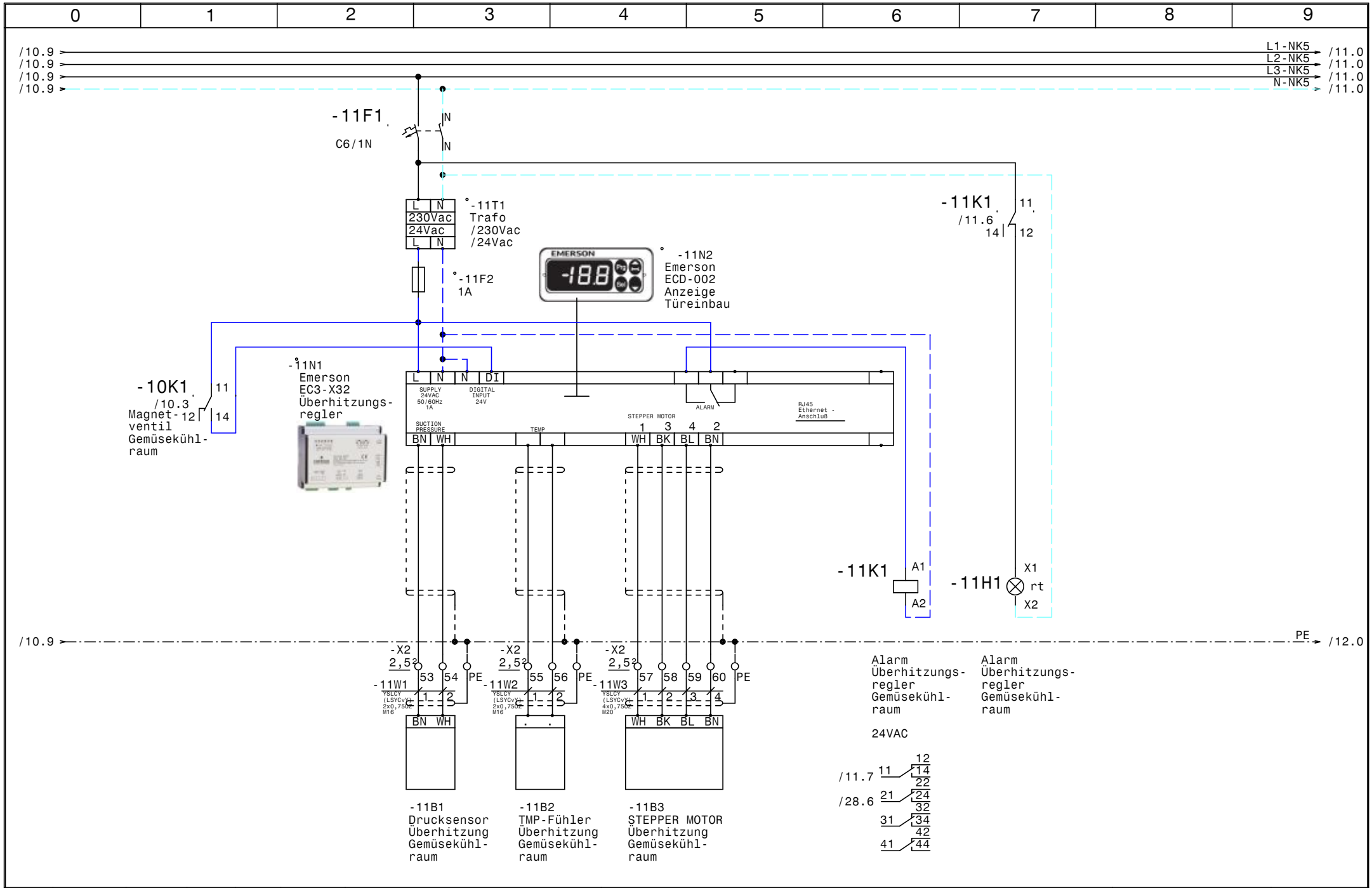

				Datum	24.02.16	SCHIESSL	Normal-Tiefkühlung Klinikum Amstetten	Zeichn.Nr.:
				Bearb.	Hattinger			056/16
				Gepr.			Überhitzungsregler Gemüsekühlraum	Blatt 11
Zust.	Änderung	Datum	Name	Norm				von 29 Bl.

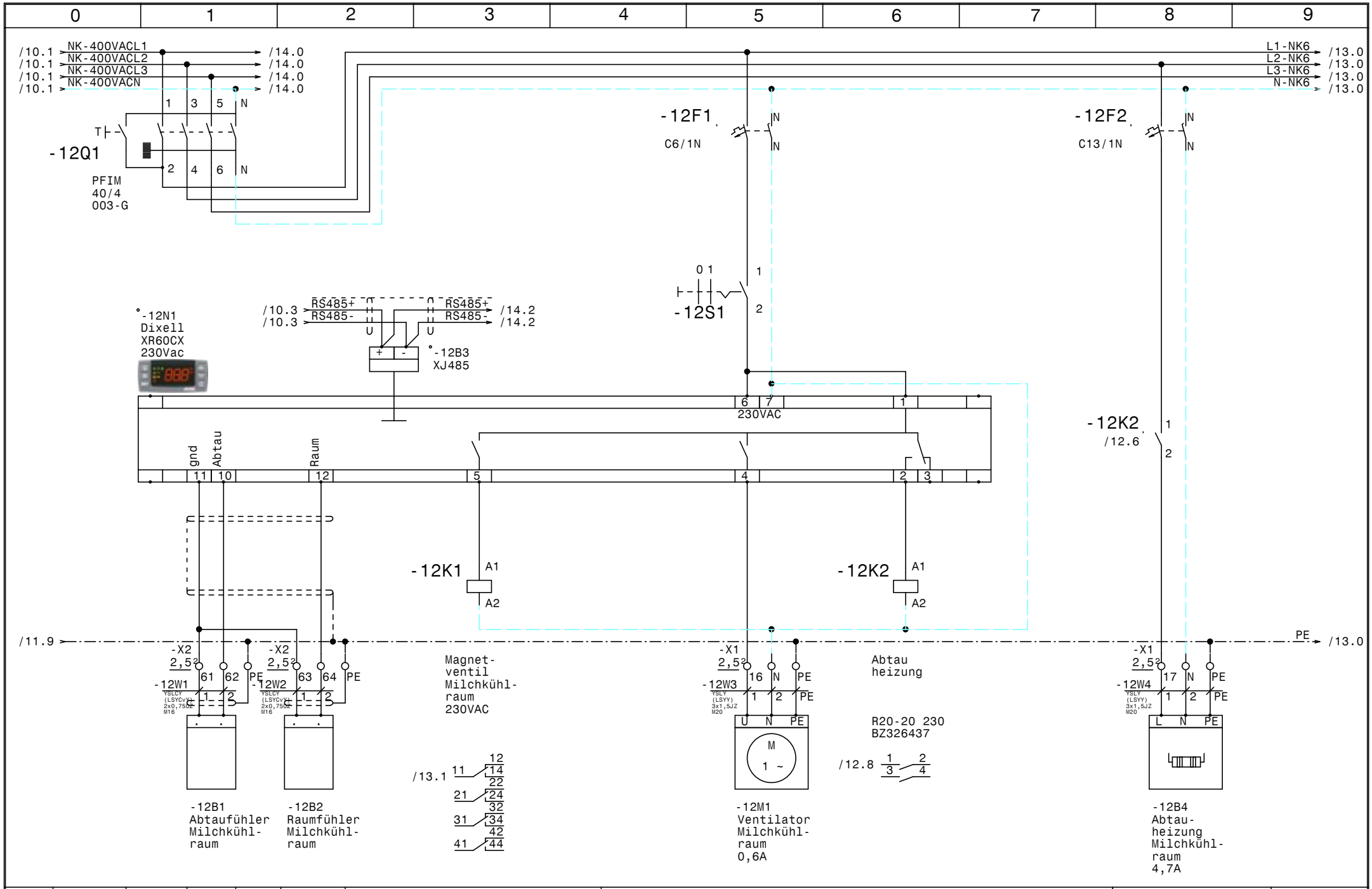

				Datum	24.02.16	SCHIESSL	Normal-Tiefkühlung Klinikum Amstetten	Zeichn.Nr.:
				Bearb.	Hattinger			056/16
				Gepr.			Milchkühlraum (DFBE 052D)	Blatt 12
Zust.	Änderung	Datum	Name	Norm				von 29 Bl.

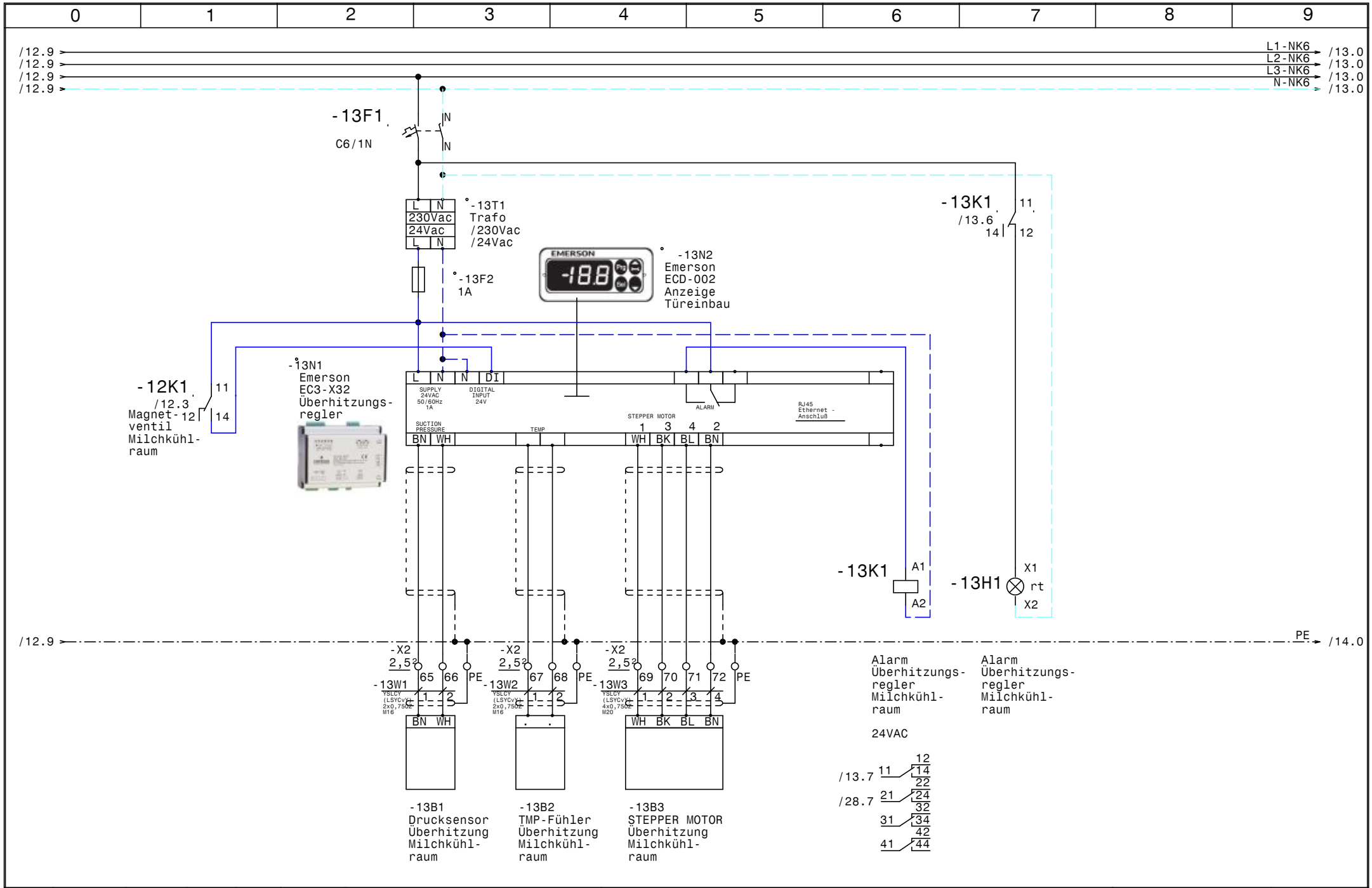

				Datum	24.02.16	Normal-Tiefkühlung Klinikum Amstetten	Zeichn.Nr.:
				Bearb.	Hattinger		056/16
				Gepr.		Überhitzungsregler Milchkühlraum	Blatt 13
Zust.	Änderung	Datum	Name	Norm			von 29 Bl.

SCHIESSL

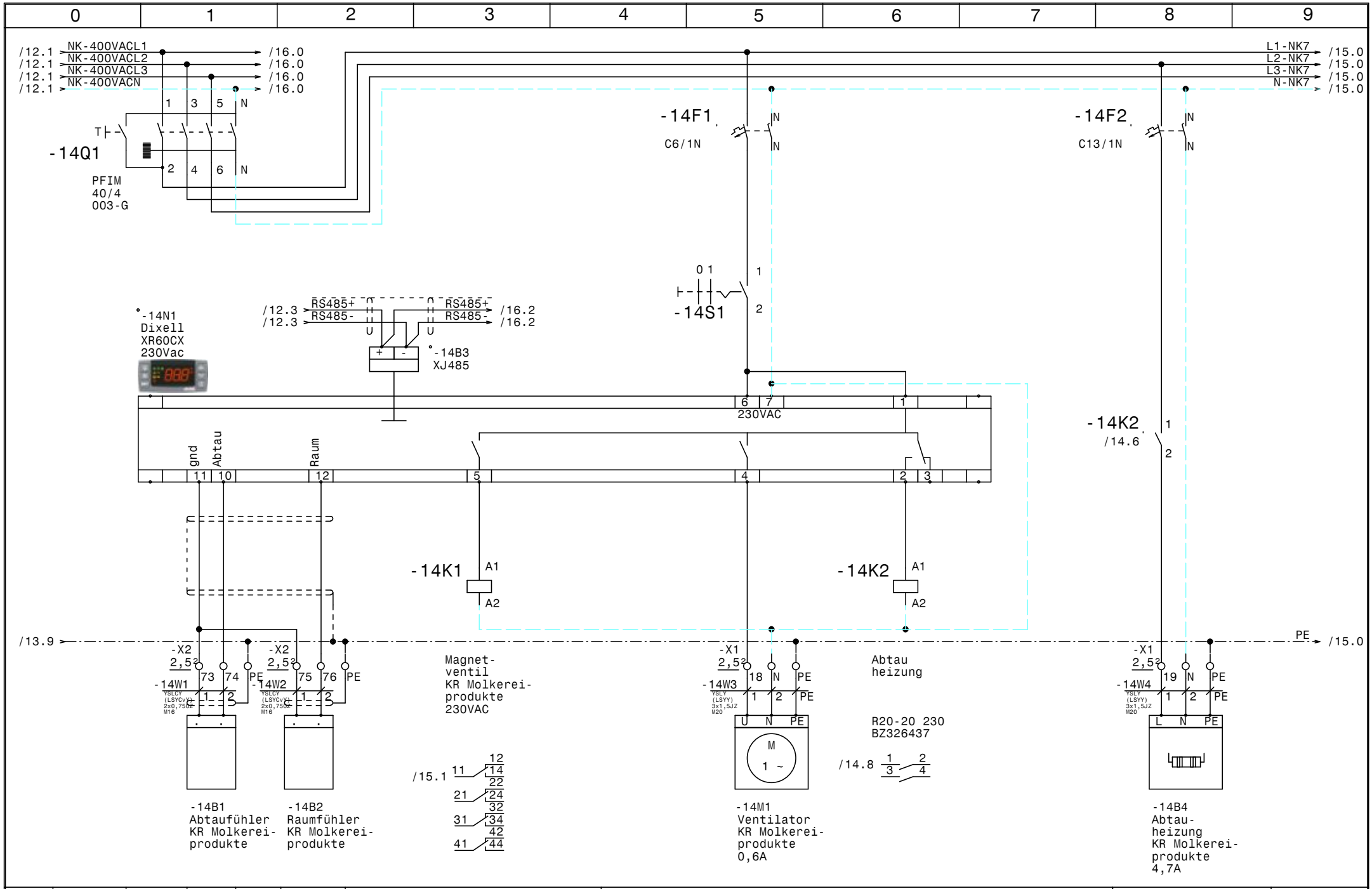

				Datum	24.02.16	SCHIESSL	Normal-Tiefkühlung Klinikum Amstetten	Zeichn.Nr.:
				Bearb.	Hattinger			056/16
				Gepr.			KR Molkereiprodukte (DFBE 052D)	Blatt 14
Zust.	Änderung	Datum	Name	Norm				von 29 Bl.

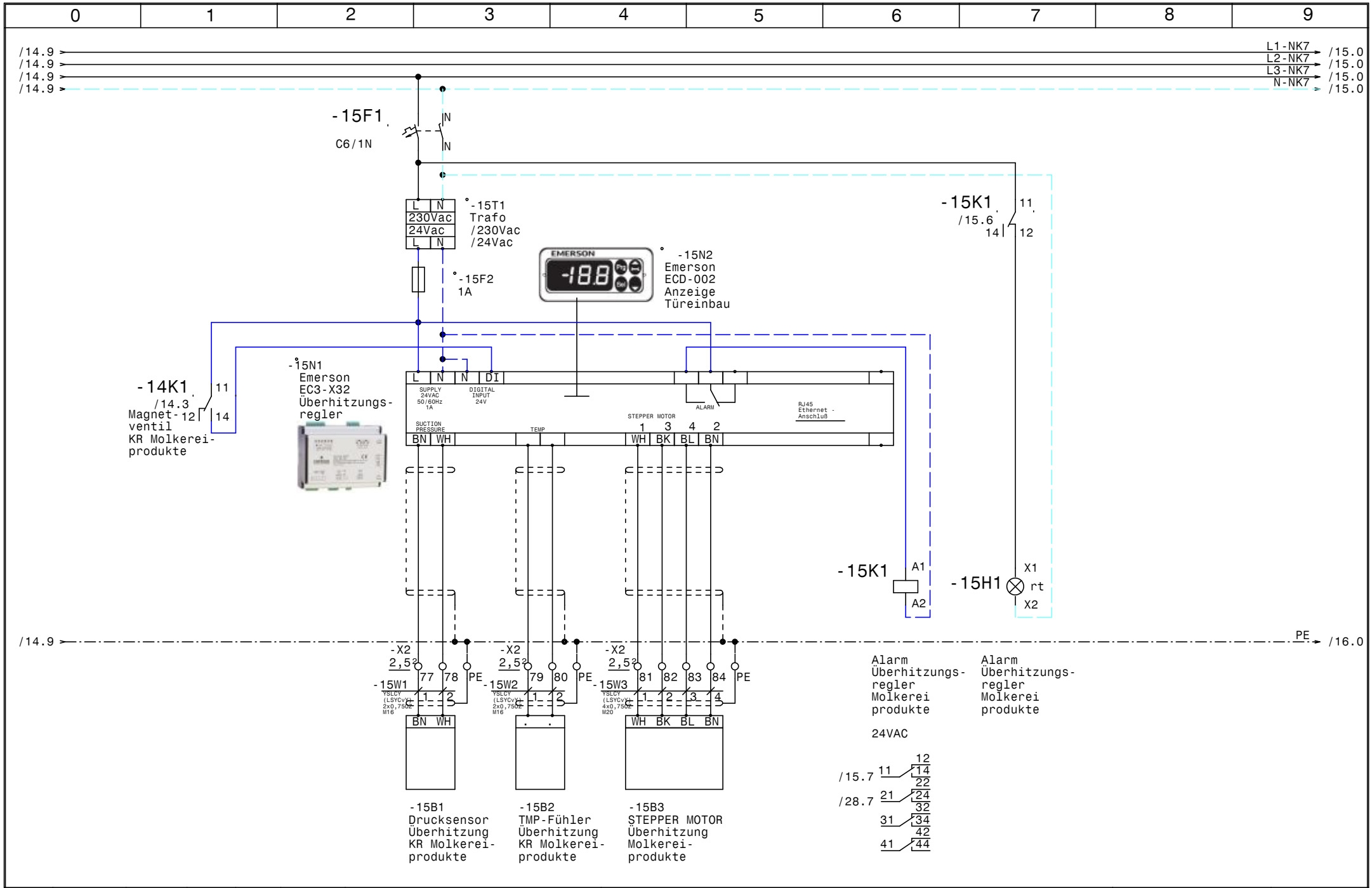

				Datum	24.02.16	SCHIESSL	Normal-Tiefkühlung Klinikum Amstetten Überhitzungsregler Molkereiprodukte	Zeichn.Nr.:
				Bearb.	Hattinger			056/16
				Gepr.				Blatt 15
Zust.	Änderung	Datum	Name	Norm				von 29 Bl.

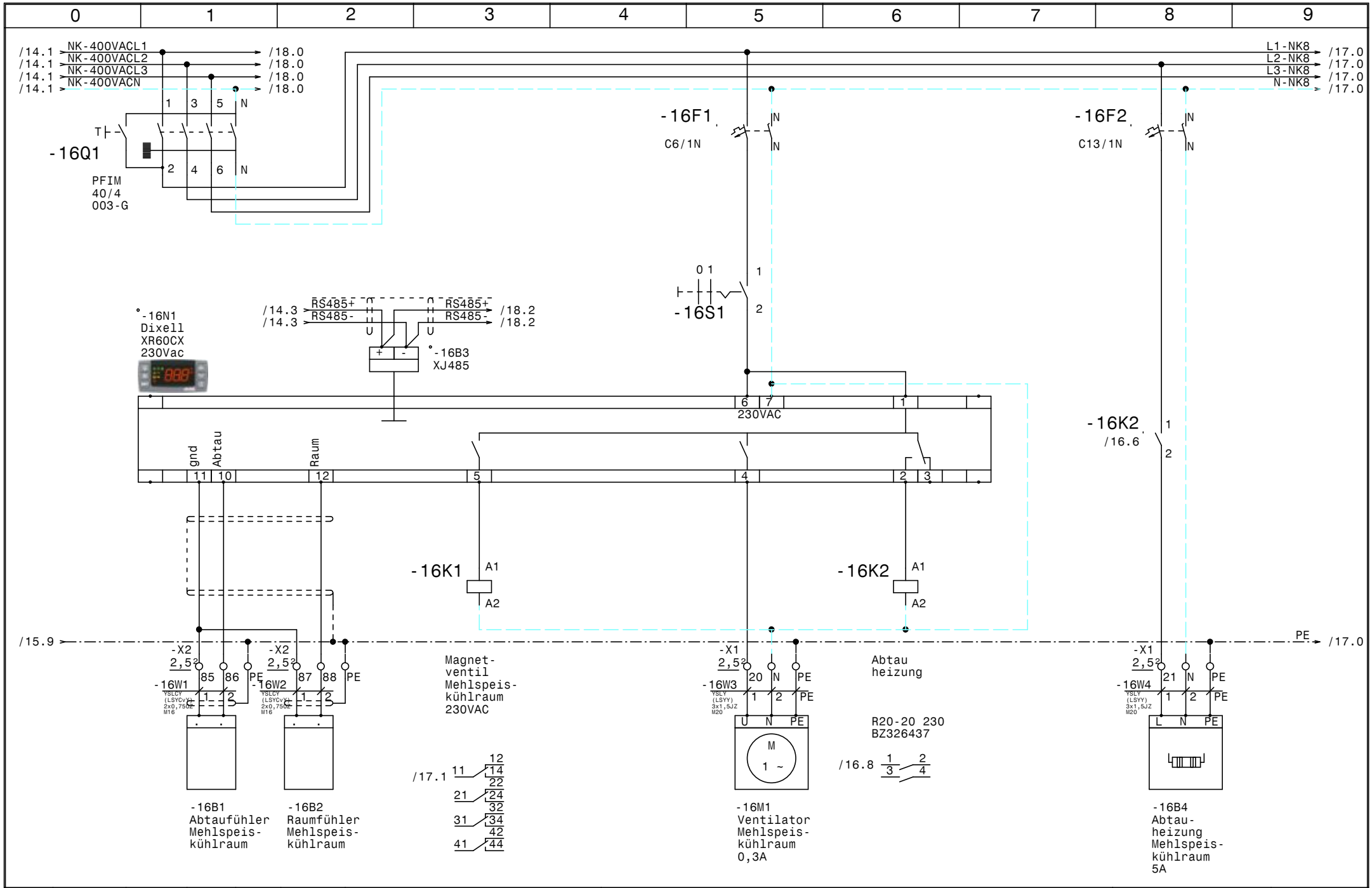

				Datum	24.02.16	SCHIESSL	Normal-Tiefkühlung Klinikum Amstetten	Zeichn.Nr.:
				Bearb.	Hattinger			056/16
				Gepr.			Mehlspeiskühlraum (DFBE 061D)	Blatt 16
Zust.	Änderung	Datum	Name	Norm				von 29 Bl.

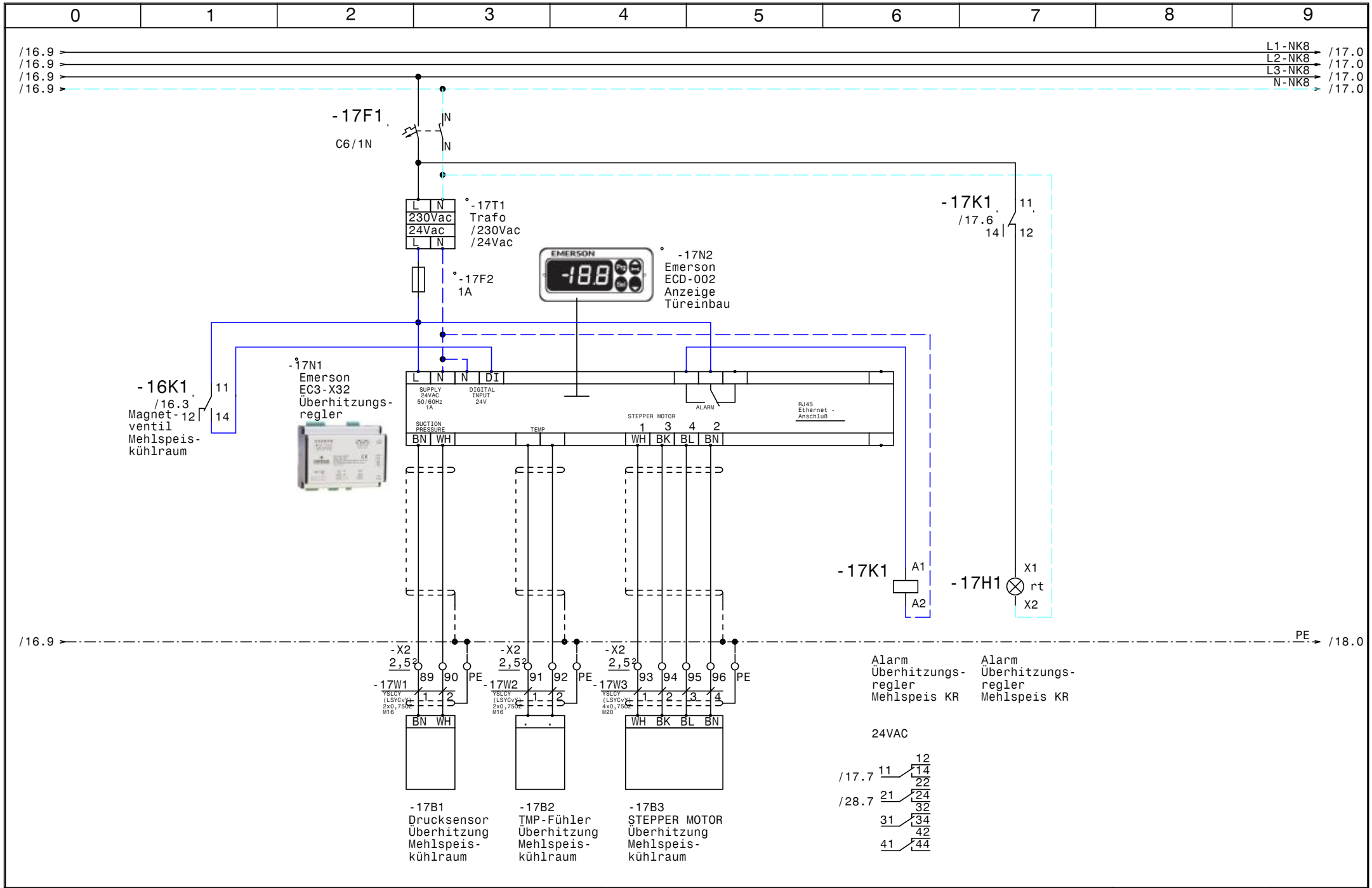

				Datum	24.02.16	SCHIESSL	Normal-Tiefkühlung Klinikum Amstetten	Zeichn.Nr.:
				Bearb.	Hattinger			056/16
				Gepr.			Überhitzungsregler Mehlspeiskühlraum	Blatt 17
Zust.	Änderung	Datum	Name	Norm				von 29 Bl.

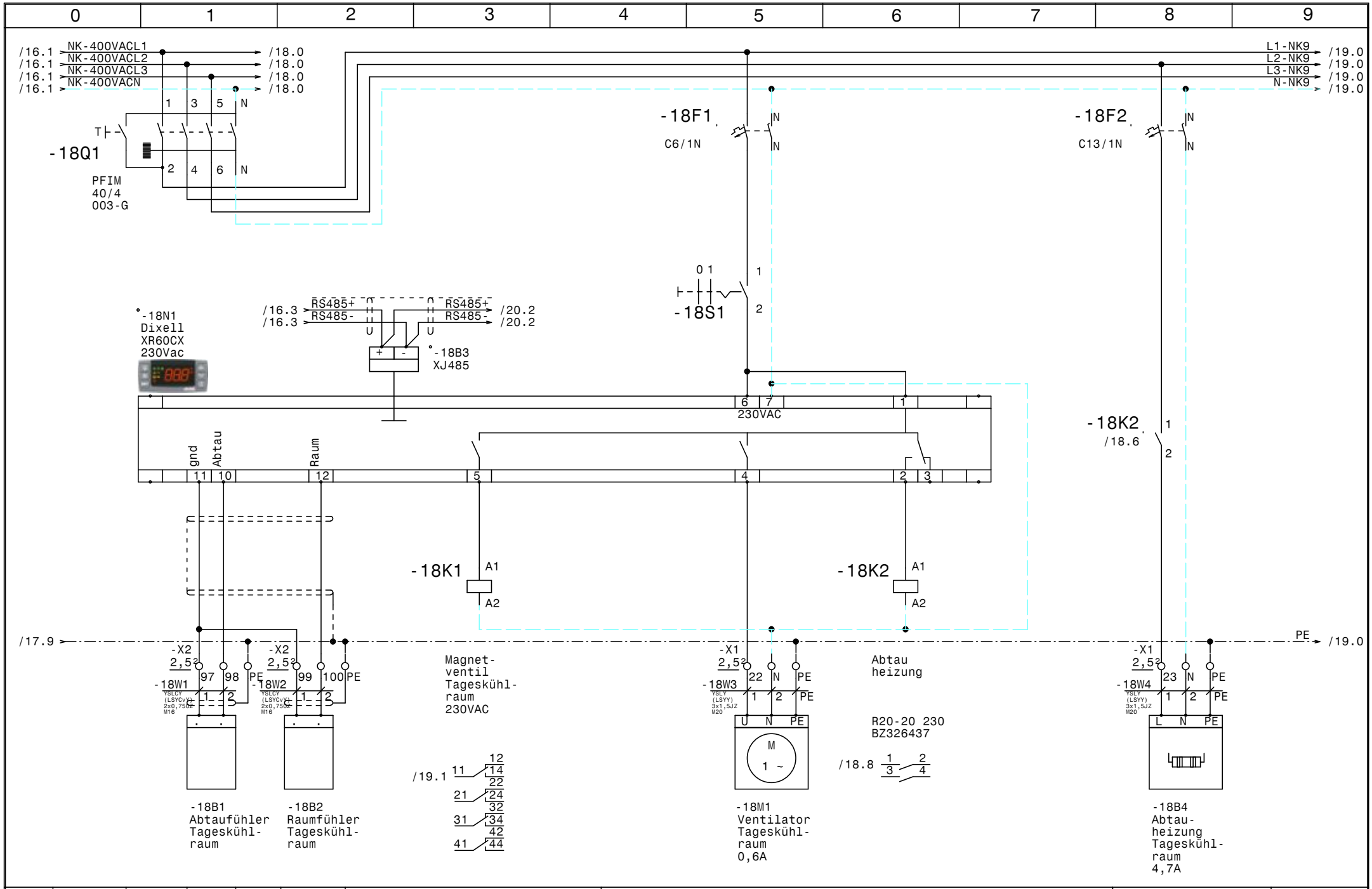

				Datum	24.02.16	SCHIESSL	Normal-Tiefkühlung Klinikum Amstetten	Zeichn.Nr.:
				Bearb.	Hattinger			056/16
				Gepr.			Tageskühlraum (DFBE 052D)	Blatt 18
Zust.	Änderung	Datum	Name	Norm				von 29 Bl.

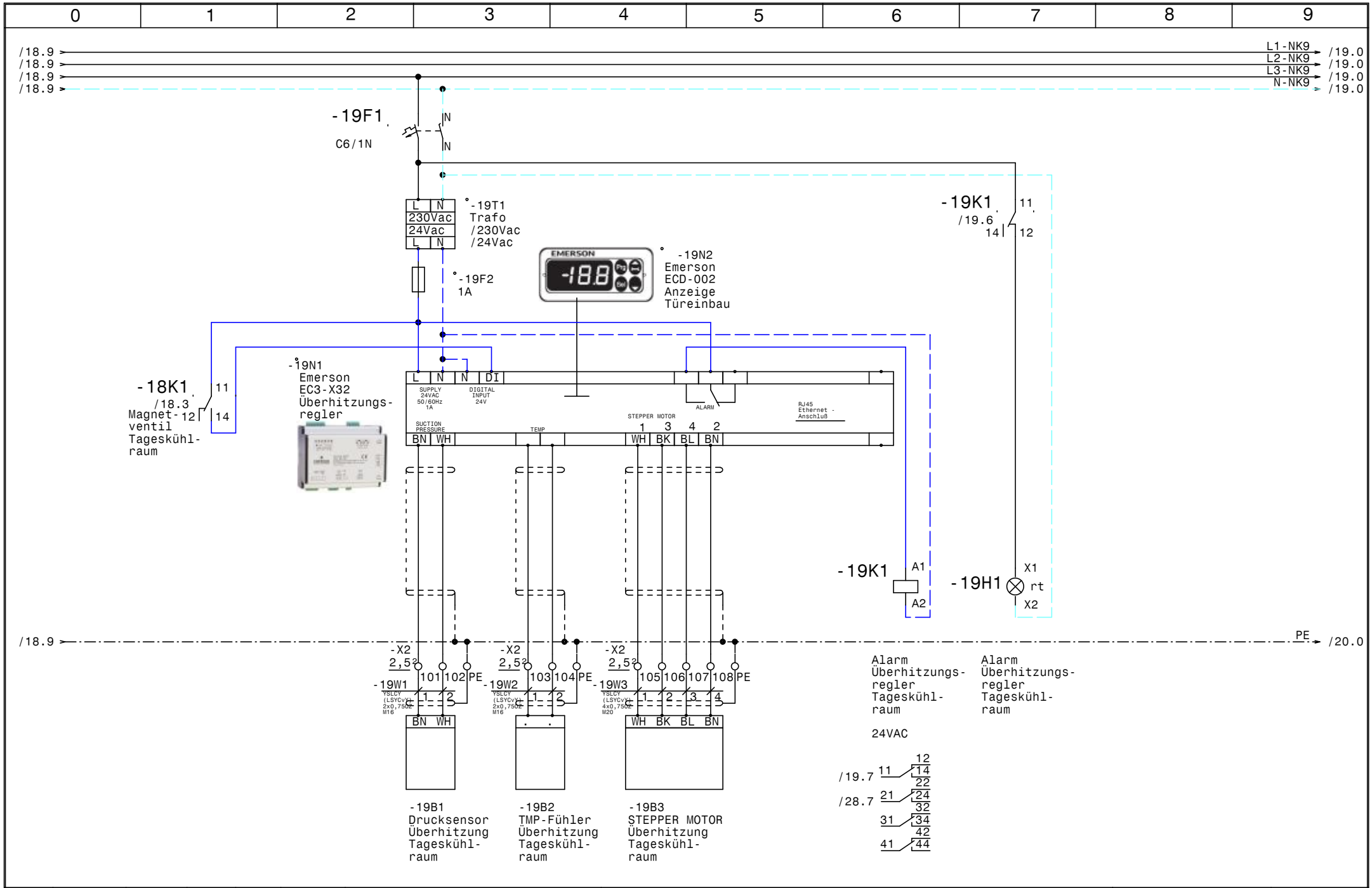

				Datum	24.02.16	SCHIESSL	Normal-Tiefkühlung Klinikum Amstetten	Zeichn.Nr.:
				Bearb.	Hattinger			056/16
				Gepr.			Überhitzungsregler Tageskühlraum	Blatt 19
Zust.	Änderung	Datum	Name	Norm				von 29 Bl.

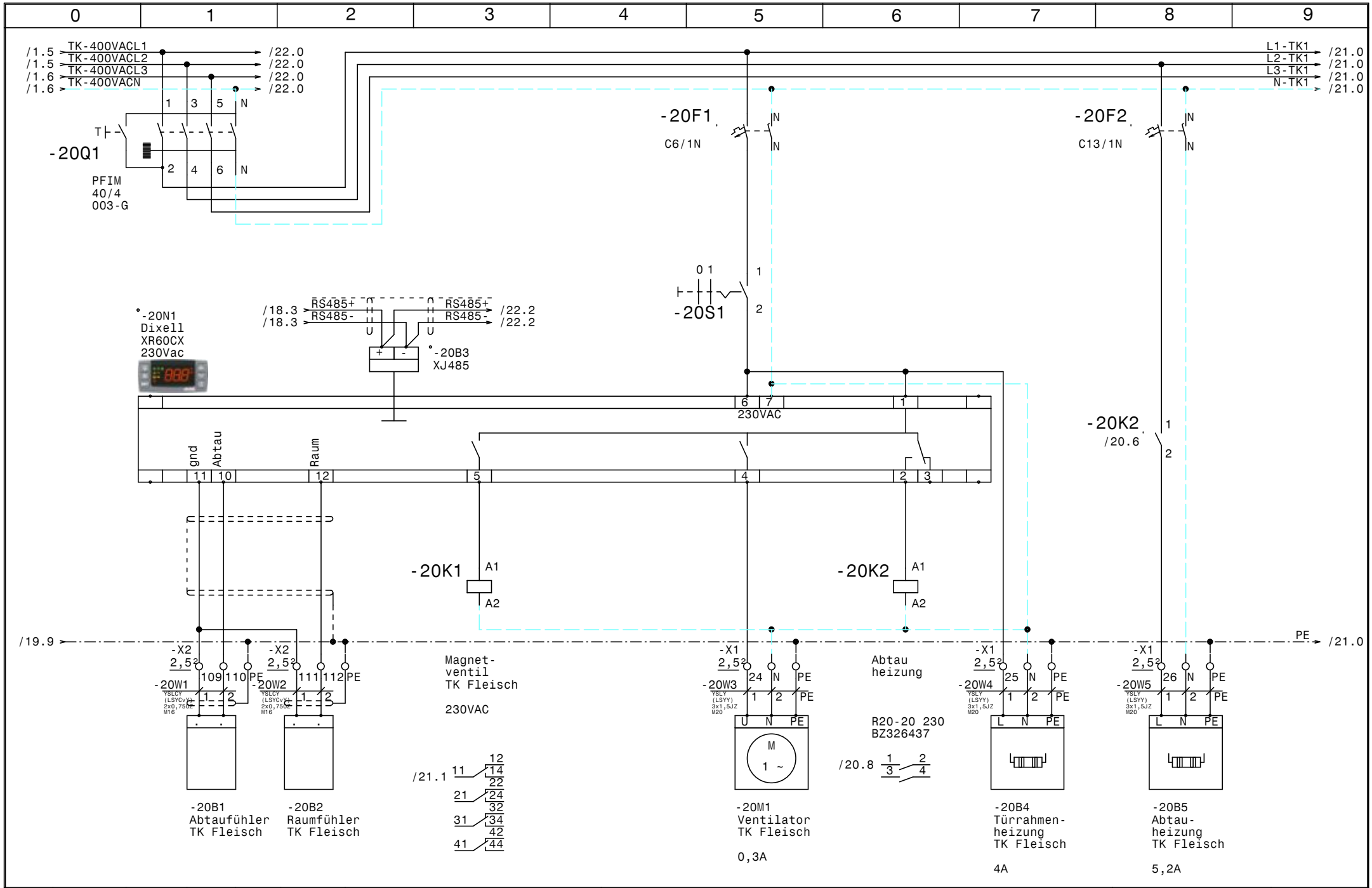

				Datum	24.02.16	SCHIESSL	Normal-Tiefkühlung Klinikum Amstetten	Zeichn.Nr.:
				Bearb.	Hattinger			056/16
				Gepr.			TK Fleisch (SPBE 30-F31)	Blatt 20
Zust.	Änderung	Datum	Name	Norm				von 29 Bl.

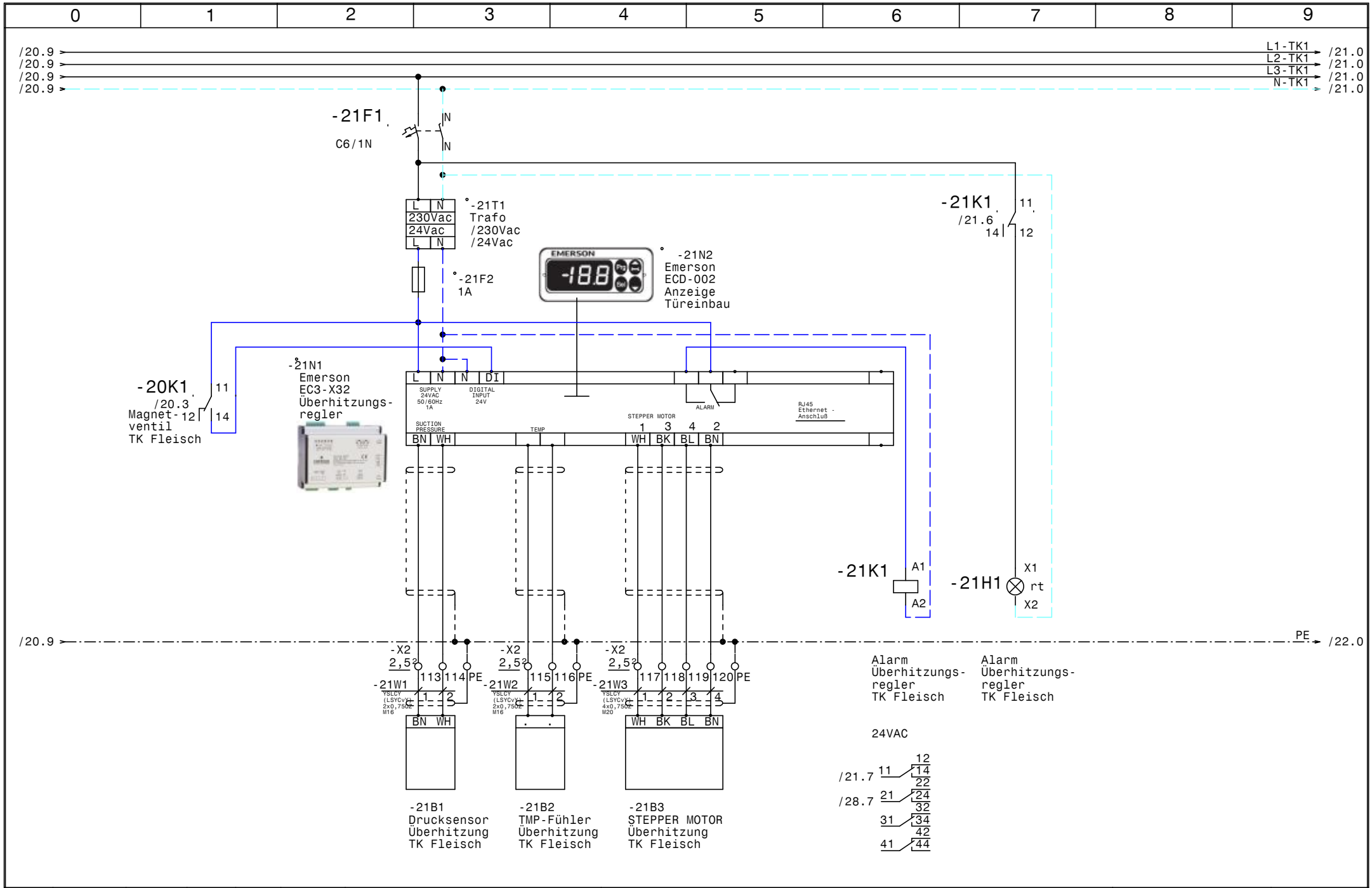

				Datum	24.02.16	SCHIESSL	Normal-Tiefkühlung Klinikum Amstetten Überhitzungsregler TK Fleisch
				Bearb.	Hattinger		
				Gepr.			
Zust.	Änderung	Datum	Name	Norm			

Zeichn.Nr.: 056/16

Blatt 21 von 29 Bl.

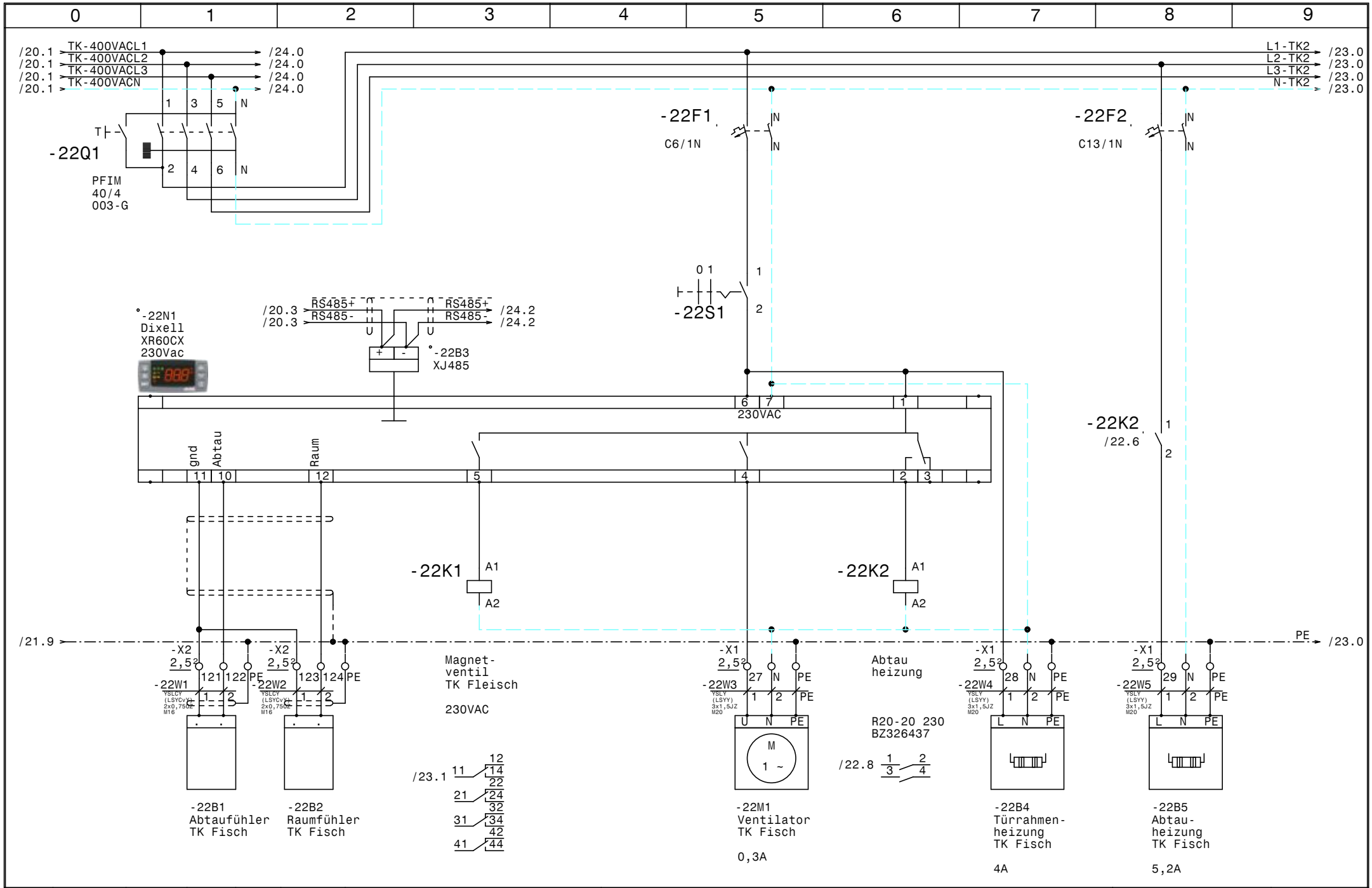

				Datum	24.02.16	SCHIESSL	Normal-Tiefkühlung Klinikum Amstetten TK Fisch (SPBE 30-F31)	Zeichn.Nr.: 056/16
				Bearb.	Hattinger			Blatt 22
				Gepr.				von 29 Bl.
Zust.	Änderung	Datum	Name	Norm				

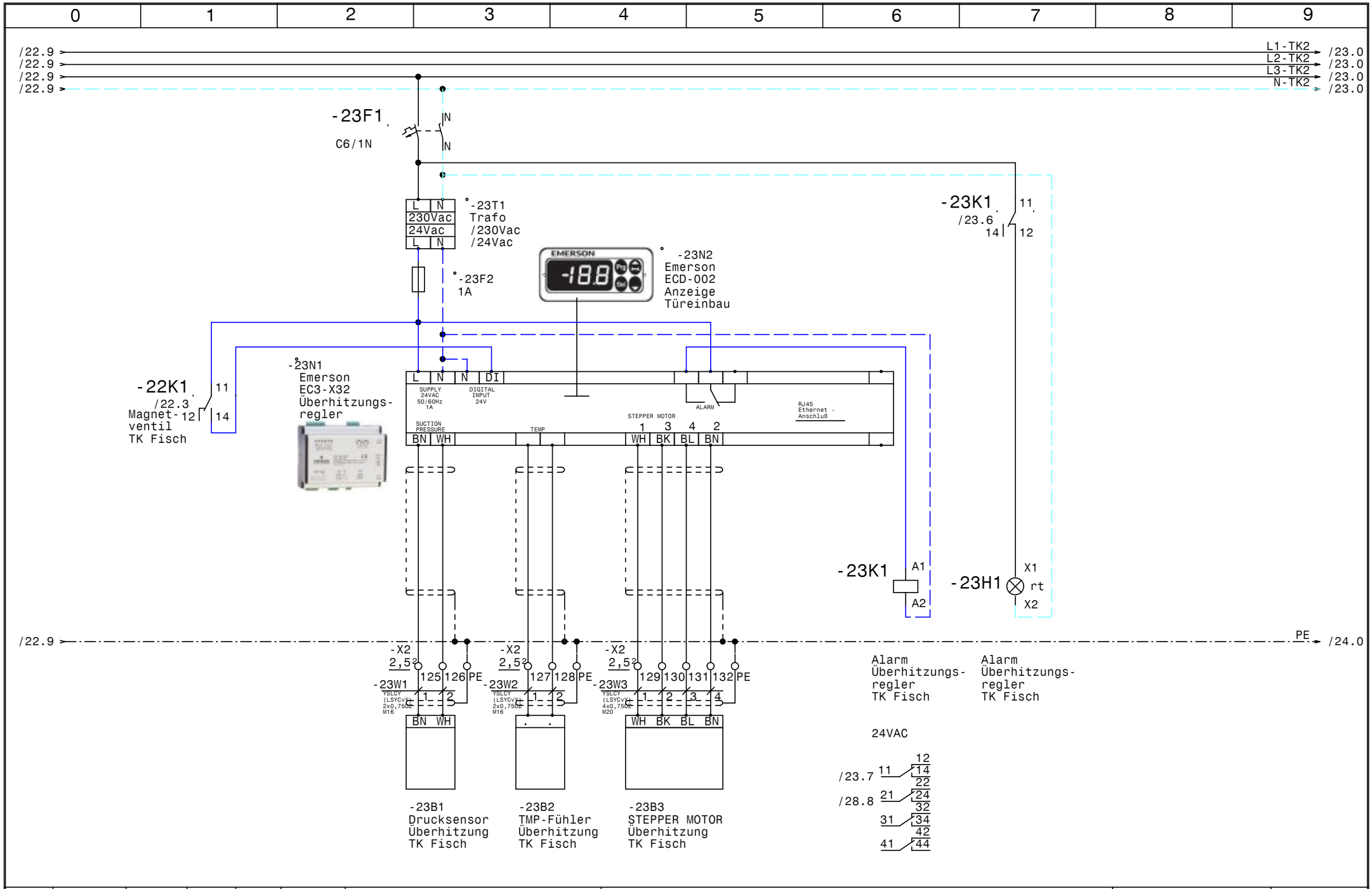

				Datum	24.02.16	Normal-Tiefkühlung Klinikum Amstetten	Zeichn.Nr.:
				Bearb.	Hattinger	Überhitzungsregler TK Fisch	056/16
				Gepr.			Blatt 23
Zust.	Änderung	Datum	Name	Norm			von 29 Bl.

SCHIESSL

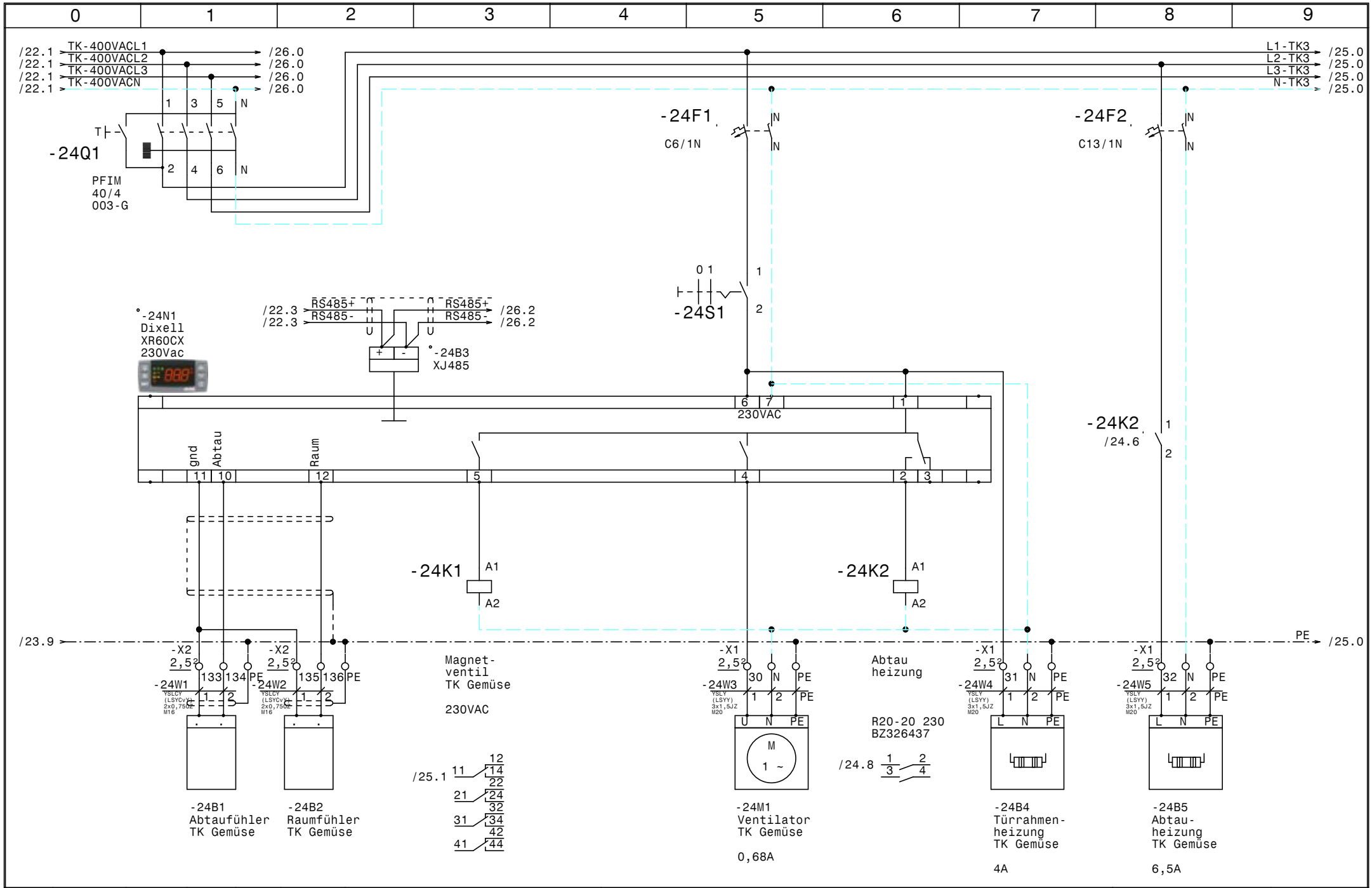

				Datum	24.02.16	SCHIESSL	Normal-Tiefkühlung Klinikum Amstetten	Zeichn.Nr.:
				Bearb.	Hattinger			056/16
				Gepr.			TK Gemüse (SPBE 35-F21)	Blatt 24
Zust.	Änderung	Datum	Name	Norm				von 29 Bl.

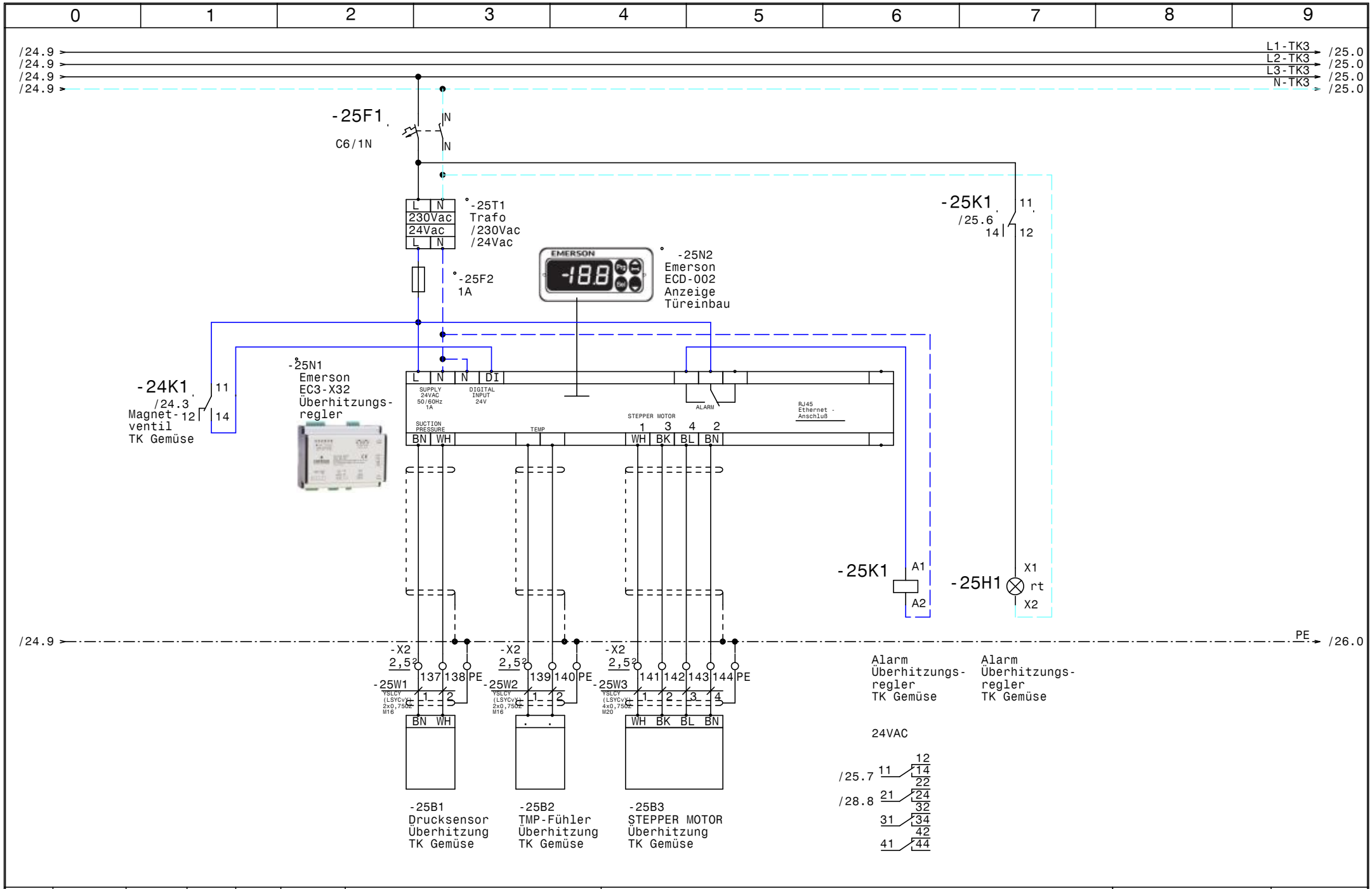

				Datum	24.02.16	SCHIESSL	Normal-Tiefkühlung Klinikum Amstetten	Zeichn.Nr.:
				Bearb.	Hattinger			056/16
				Gepr.			Überhitzungsregler TK Gemüse	Blatt 25
Zust.	Änderung	Datum	Name	Norm				von 29 Bl.

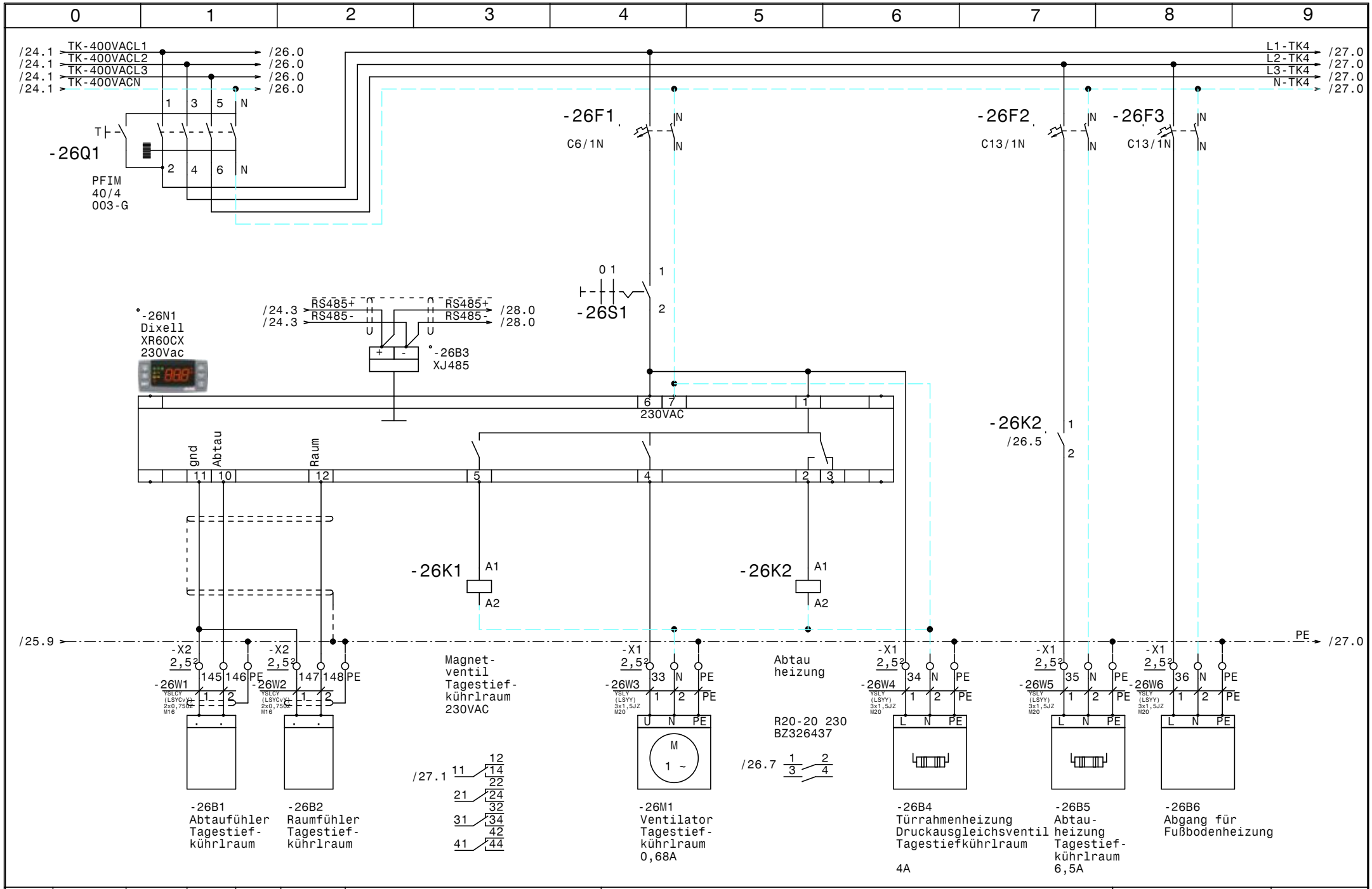

				Datum	24.02.16	Normal-Tiefkühlung Klinikum Amstetten	Zeichn.Nr.: 056/16
				Bearb.	Hattinger	Tagestiefkühlraum (SPBE 35-F21)	Blatt 26
				Gepr.			von 29 Bl.
Zust.	Änderung	Datum	Name	Norm			

SCHIESSL

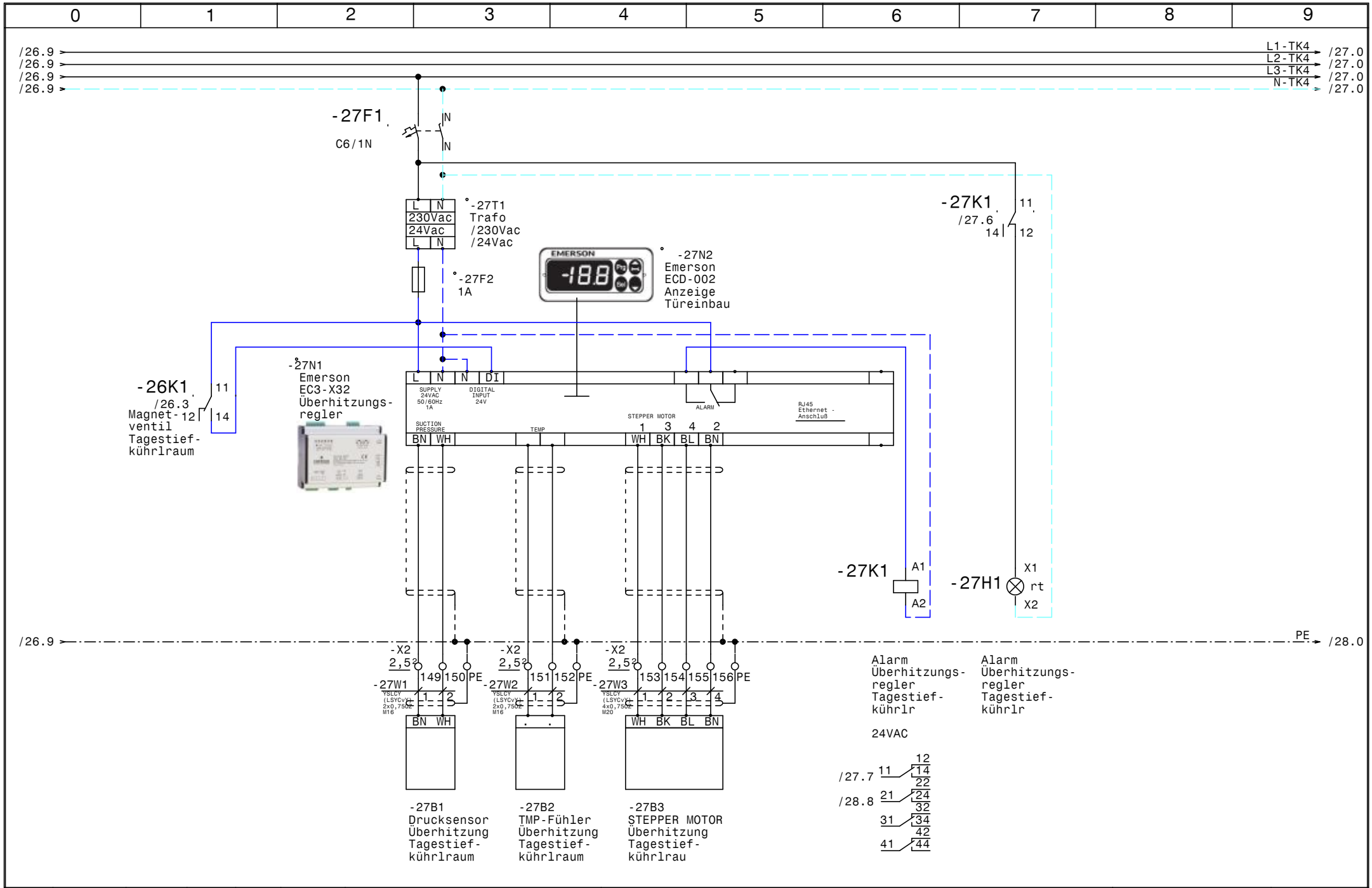

				Datum	24.02.16	SCHIESSL	Normal-Tiefkühlung Klinikum Amstetten	Zeichn.Nr.:
				Bearb.	Hattinger			056/16
				Gepr.			Überhitzungsregler Tagestiefkührlraum	Blatt 27
Zust.	Änderung	Datum	Name	Norm				von 29 Bl.

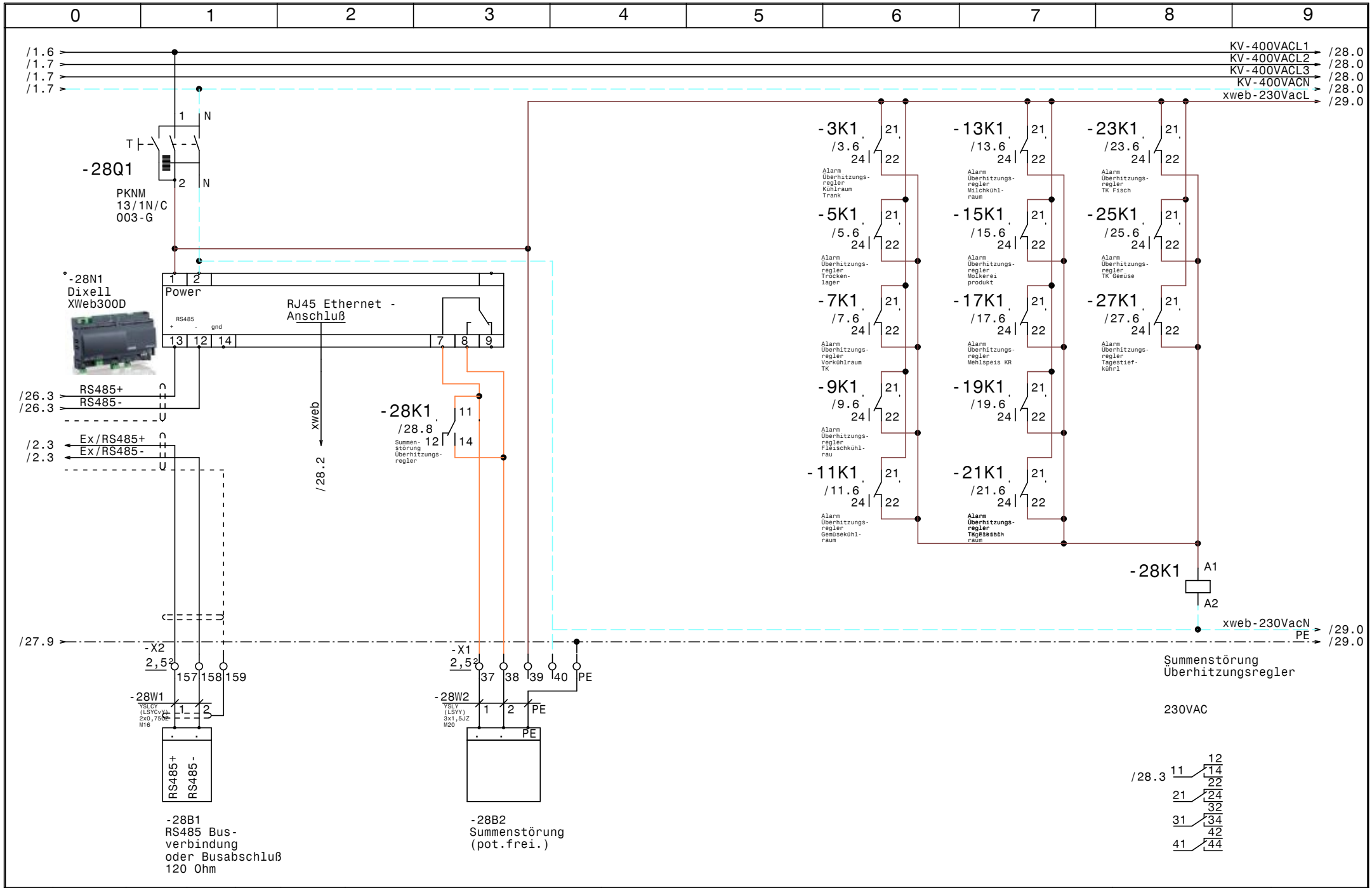

				Datum	24.02.16	SCHIESSL	Normal-Tiefkühlung Klinikum Amstetten	Zeichn.Nr.:
				Bearb.	Hattinger		XWeb300D	056/16
				Gepr.				Blatt 28
Zust.	Änderung	Datum	Name	Norm				von 29 Bl.



				Datum	24.02.16	SCHIESSL	Normal-Tiefkühlung Klinikum Amstetten		Zeichn.Nr.:
				Bearb.	Hattinger				056/16
				Gepr.			Steckdose für Ethernet Switch		Blatt 29
Zust.	Änderung	Datum	Name	Norm					von 29 Bl.

0	1	2	3	4	5	6	7	8	9

Nr.	Feldgerät	Leitungs-bezeichnung	Leitungs-typ	Anzahl Adern	Zielbezeichnung
1	-1We1	-1W1	YSLY (LSYY) 5x35JZ M40	5	Netzeinspeisung 3 x 400V AC N PE
2	-1B1	-1W2	YSLY (LSYY) 5x4JZ M25	5	Abgang Verdichter Normalkühlung
3	-1B2	-1W3	YSLY (LSYY) 3x6JZ M25	5	Abgang Verdichter Tiefkühlung
4	-2B1	-2W1	YSLCY (LSYCvY) 2x0,750Z M16	2	Abtaufühler Kühlraum Trank
5		-2W1	S/FTP_Cat.7 4x2xAWG23/1	1	Ethernet Netzwerk
6	-2B2	-2W2	YSLCY (LSYCvY) 2x0,750Z M16	2	Raumfühler Kühlraum Trank
7	-2M1	-2W3	YSLY (LSYY) 3x1,5JZ M20	3	Ventilator Kühlraum Trank
8	-2B4	-2W4	YSLY (LSYY) 3x1,5JZ M20	3	Abtauheizung Kühlraum Trank
9	-3B1	-3W1	YSLCY (LSYCvY) 2x0,750Z M16	2	Drucksensor Überhitzung Kühlraum Trank
10	-3B2	-3W2	YSLCY (LSYCvY) 2x0,750Z M16	2	TMP-Fühler Überhitzung Kühlraum Trank
11	-3B3	-3W3	YSLCY (LSYCvY) 4x0,750Z M20	4	STEPPER MOTOR Überhitzung Kühlraum Trank
12	-4B1	-4W1	YSLCY (LSYCvY) 2x0,750Z M16	2	Abtaufühler Trockenlager
13	-4B2	-4W2	YSLCY (LSYCvY) 2x0,750Z M16	2	Raumfühler Trockenlager
14	-4M1	-4W3	YSLY (LSYY) 3x1,5JZ M20	3	Ventilator Trockenlager
15	-5B1	-5W1	YSLCY (LSYCvY) 2x0,750Z M16	2	Drucksensor Überhitzung Trockenlager
16	-5B2	-5W2	YSLCY (LSYCvY) 2x0,750Z M16	2	TMP-Fühler Überhitzung Trockenlager
17	-5B3	-5W3	YSLCY (LSYCvY) 4x0,750Z M20	4	STEPPER MOTOR Überhitzung Trockenlager
18	-6B1	-6W1	YSLCY (LSYCvY) 2x0,750Z M16	2	Abtaufühler Vorkühlraum zu TK
19	-6B2	-6W2	YSLCY (LSYCvY) 2x0,750Z M16	2	Raumfühler Vorkühlraum zu TK
20	-6M1	-6W3	YSLY (LSYY) 3x1,5JZ M20	3	Ventilator Vorkühlraum zu TK
21	-6B4	-6W4	YSLY (LSYY) 3x1,5JZ M20	3	Abtauheizung Vorkühlraum zu TK
22	-7B1	-7W1	YSLCY (LSYCvY) 2x0,750Z M16	2	Drucksensor Überhitzung Vorkühlraum zu TK
23	-7B2	-7W2	YSLCY (LSYCvY) 2x0,750Z M16	2	TMP-Fühler Überhitzung Vorkühlraum zu TK
24	-7B3	-7W3	YSLCY (LSYCvY) 4x0,750Z M20	4	STEPPER MOTOR Überhitzung Vorkühlraum zu TK
25	-8B1	-8W1	YSLCY (LSYCvY) 2x0,750Z M16	2	Abtaufühler Fleischkühlraum
26	-8B2	-8W2	YSLCY (LSYCvY) 2x0,750Z M16	2	Raumfühler Fleischkühlraum
27	-8M1	-8W3	YSLY (LSYY) 3x1,5JZ M20	3	Ventilator Fleischkühlraum
28	-8B4	-8W4	YSLY (LSYY) 3x1,5JZ M20	3	Abtauheizung Fleischkühlraum
29	-9B1	-9W1	YSLCY (LSYCvY) 2x0,750Z M16	2	Drucksensor Überhitzung Fleischkühlraum
30	-9B2	-9W2	YSLCY (LSYCvY) 2x0,750Z M16	2	TMP-Fühler Überhitzung Fleischkühlraum
31	-9B3	-9W3	YSLCY (LSYCvY) 4x0,750Z M20	4	STEPPER MOTOR Überhitzung Fleischkühlraum
32	-10B1	-10W1	YSLCY (LSYCvY) 2x0,750Z M16	2	Abtaufühler Gemüsekühlraum
33	-10B2	-10W2	YSLCY (LSYCvY) 2x0,750Z M16	2	Raumfühler Gemüsekühlraum
34	-10M1	-10W3	YSLY (LSYY) 3x1,5JZ M20	3	Ventilator Gemüsekühlraum
35	-10B4	-10W4	YSLY (LSYY) 3x1,5JZ M20	3	Abtauheizung Gemüsekühlraum
36	-11B1	-11W1	YSLCY (LSYCvY) 2x0,750Z M16	2	Drucksensor Überhitzung Gemüsekühlraum
37	-11B2	-11W2	YSLCY (LSYCvY) 2x0,750Z M16	2	TMP-Fühler Überhitzung Gemüsekühlraum
38	-11B3	-11W3	YSLCY (LSYCvY) 4x0,750Z M20	4	STEPPER MOTOR Überhitzung Gemüsekühlraum
39	-12B1	-12W1	YSLCY (LSYCvY) 2x0,750Z M16	2	Abtaufühler Milchkühlraum
40	-12B2	-12W2	YSLCY (LSYCvY) 2x0,750Z M16	2	Raumfühler Milchkühlraum

0	1	2	3	4	5	6	7	8	9

Nr.	Feldgerät	Leitungs-bezeichnung	Leitungs-typ	Anzahl Adern	Zielbezeichnung
41	-12M1	-12W3	YSLY (LSYY) 3x1,5JZ M20	3	Ventilator Milchkühlraum
42	-12B4	-12W4	YSLY (LSYY) 3x1,5JZ M20	3	Abtauheizung Milchkühlraum
43	-13B1	-13W1	YSLCY (LSYCvY) 2x0,75OZ M16	2	Drucksensor Überhitzung Milchkühlraum
44	-13B2	-13W2	YSLCY (LSYCvY) 2x0,75OZ M16	2	TMP-Fühler Überhitzung Milchkühlraum
45	-13B3	-13W3	YSLCY (LSYCvY) 4x0,75OZ M20	4	STEPPER MOTOR Überhitzung Milchkühlraum
46	-14B1	-14W1	YSLCY (LSYCvY) 2x0,75OZ M16	2	Abtaufühler KR Molkereiprodukte
47	-14B2	-14W2	YSLCY (LSYCvY) 2x0,75OZ M16	2	Raumfühler KR Molkereiprodukte
48	-14M1	-14W3	YSLY (LSYY) 3x1,5JZ M20	3	Ventilator KR Molkereiprodukte
49	-14B4	-14W4	YSLY (LSYY) 3x1,5JZ M20	3	Abtauheizung KR Molkereiprodukte
50	-15B1	-15W1	YSLCY (LSYCvY) 2x0,75OZ M16	2	Drucksensor Überhitzung KR Molkereiprodukte
51	-15B2	-15W2	YSLCY (LSYCvY) 2x0,75OZ M16	2	TMP-Fühler Überhitzung KR Molkereiprodukte
52	-15B3	-15W3	YSLCY (LSYCvY) 4x0,75OZ M20	4	STEPPER MOTOR Überhitzung Molkereiprodukte
53	-16B1	-16W1	YSLCY (LSYCvY) 2x0,75OZ M16	2	Abtaufühler Mehlspeiskühlraum
54	-16B2	-16W2	YSLCY (LSYCvY) 2x0,75OZ M16	2	Raumfühler Mehlspeiskühlraum
55	-16M1	-16W3	YSLY (LSYY) 3x1,5JZ M20	3	Ventilator Mehlspeiskühlraum
56	-16B4	-16W4	YSLY (LSYY) 3x1,5JZ M20	3	Abtauheizung Mehlspeiskühlraum
57	-17B1	-17W1	YSLCY (LSYCvY) 2x0,75OZ M16	2	Drucksensor Überhitzung Mehlspeiskühlraum
58	-17B2	-17W2	YSLCY (LSYCvY) 2x0,75OZ M16	2	TMP-Fühler Überhitzung Mehlspeiskühlraum
59	-17B3	-17W3	YSLCY (LSYCvY) 4x0,75OZ M20	4	STEPPER MOTOR Überhitzung Mehlspeiskühlraum
60	-18B1	-18W1	YSLCY (LSYCvY) 2x0,75OZ M16	2	Abtaufühler Tageskühlraum
61	-18B2	-18W2	YSLCY (LSYCvY) 2x0,75OZ M16	2	Raumfühler Tageskühlraum
62	-18M1	-18W3	YSLY (LSYY) 3x1,5JZ M20	3	Ventilator Tageskühlraum
63	-18B4	-18W4	YSLY (LSYY) 3x1,5JZ M20	3	Abtauheizung Tageskühlraum
64	-19B1	-19W1	YSLCY (LSYCvY) 2x0,75OZ M16	2	Drucksensor Überhitzung Tageskühlraum
65	-19B2	-19W2	YSLCY (LSYCvY) 2x0,75OZ M16	2	TMP-Fühler Überhitzung Tageskühlraum
66	-19B3	-19W3	YSLCY (LSYCvY) 4x0,75OZ M20	4	STEPPER MOTOR Überhitzung Tageskühlraum
67	-20B1	-20W1	YSLCY (LSYCvY) 2x0,75OZ M16	2	Abtaufühler TK Fleisch
68	-20B2	-20W2	YSLCY (LSYCvY) 2x0,75OZ M16	2	Raumfühler TK Fleisch
69	-20M1	-20W3	YSLY (LSYY) 3x1,5JZ M20	3	Ventilator TK Fleisch
70	-20B4	-20W4	YSLY (LSYY) 3x1,5JZ M20	3	Türrahmenheizung TK Fleisch
71	-20B5	-20W5	YSLY (LSYY) 3x1,5JZ M20	3	Abtauheizung TK Fleisch
72	-21B1	-21W1	YSLCY (LSYCvY) 2x0,75OZ M16	2	Drucksensor Überhitzung TK Fleisch
73	-21B2	-21W2	YSLCY (LSYCvY) 2x0,75OZ M16	2	TMP-Fühler Überhitzung TK Fleisch
74	-21B3	-21W3	YSLCY (LSYCvY) 4x0,75OZ M20	4	STEPPER MOTOR Überhitzung TK Fleisch
75	-22B1	-22W1	YSLCY (LSYCvY) 2x0,75OZ M16	2	Abtaufühler TK Fisch
76	-22B2	-22W2	YSLCY (LSYCvY) 2x0,75OZ M16	2	Raumfühler TK Fisch
77	-22M1	-22W3	YSLY (LSYY) 3x1,5JZ M20	3	Ventilator TK Fisch
78	-22B4	-22W4	YSLY (LSYY) 3x1,5JZ M20	3	Türrahmenheizung TK Fisch
79	-22B5	-22W5	YSLY (LSYY) 3x1,5JZ M20	3	Abtauheizung TK Fisch
80	-23B1	-23W1	YSLCY (LSYCvY) 2x0,75OZ M16	2	Drucksensor Überhitzung TK Fisch

0	1	2	3	4	5	6	7	8	9

Nr.	Feldgerät	Leitungs-bezeichnung	Leitungs-typ	Anzahl Adern	Zielbezeichnung
81	-23B2	-23W2	YSLCY (LSYCvY) 2x0,75OZ M16	2	TMP-Fühler Überhitzung TK Fisch
82	-23B3	-23W3	YSLCY (LSYCvY) 4x0,75OZ M20	4	STEPPER MOTOR Überhitzung TK Fisch
83	-24B1	-24W1	YSLCY (LSYCvY) 2x0,75OZ M16	2	Abtaufühler TK Gemüse
84	-24B2	-24W2	YSLCY (LSYCvY) 2x0,75OZ M16	2	Raumfühler TK Gemüse
85	-24M1	-24W3	YSLY (LSYY) 3x1,5JZ M20	3	Ventilator TK Gemüse
86	-24B4	-24W4	YSLY (LSYY) 3x1,5JZ M20	3	Türrahmenheizung TK Gemüse
87	-24B5	-24W5	YSLY (LSYY) 3x1,5JZ M20	3	Abtauheizung TK Gemüse
88	-25B1	-25W1	YSLCY (LSYCvY) 2x0,75OZ M16	2	Drucksensor Überhitzung TK Gemüse
89	-25B2	-25W2	YSLCY (LSYCvY) 2x0,75OZ M16	2	TMP-Fühler Überhitzung TK Gemüse
90	-25B3	-25W3	YSLCY (LSYCvY) 4x0,75OZ M20	4	STEPPER MOTOR Überhitzung TK Gemüse
91	-26B1	-26W1	YSLCY (LSYCvY) 2x0,75OZ M16	2	Abtaufühler Tagestiefkührlraum
92	-26B2	-26W2	YSLCY (LSYCvY) 2x0,75OZ M16	2	Raumfühler Tagestiefkührlraum
93	-26M1	-26W3	YSLY (LSYY) 3x1,5JZ M20	3	Ventilator Tagestiefkührlraum
94	-26B4	-26W4	YSLY (LSYY) 3x1,5JZ M20	3	Türrahmenheizung Druckausgleichsventil
95	-26B5	-26W5	YSLY (LSYY) 3x1,5JZ M20	3	Abtauheizung Tagestiefkührlraum
96	-26B6	-26W6	YSLY (LSYY) 3x1,5JZ M20	3	Abgang für Fußbodenheizung
97	-27B1	-27W1	YSLCY (LSYCvY) 2x0,75OZ M16	2	Drucksensor Überhitzung Tagestiefkührlraum
98	-27B2	-27W2	YSLCY (LSYCvY) 2x0,75OZ M16	2	TMP-Fühler Überhitzung Tagestiefkührlraum
99	-27B3	-27W3	YSLCY (LSYCvY) 4x0,75OZ M20	4	STEPPER MOTOR Überhitzung Tagestiefkührlrau
100	-28B1	-28W1	YSLCY (LSYCvY) 2x0,75OZ M16	2	RS485 Busverbindung oder Busabschluß
101	-28B2	-28W2	YSLY (LSYY) 3x1,5JZ M20	3	Summenstörung (pot.frei.)

				Datum	24.02.16	SCHIESSL	Normal-Tiefkühlung Klinikum Amstetten Kabelliste	Zeichn.Nr.:
				Bearb.	Hattinger			056/16
				Gepr.				Blatt 3
Zust.	Änderung	Datum	Name	Norm				von 3 Bl.

0	1	2	3	4	5	6	7	8	9

Stück Zahl	Artikel Bezeichnung	Artikel Beschreibung	Artikel Bezüge
2	Tytan R DO 3x35A	Reiter-Sicherungslasttrenschalter	-1F2, -1F1
2	Tytan R DO 3x25A	Reiter-Sicherungslasttrenschalter	-1F4, -1F3
1	Tytan R DO 3x20A	Reiter-Sicherungslasttrenschalter	-1F5
13		Glasrohrsicherung	-9F2, -3F2, -17F2, -23F2, -5F2, -7F2
			-19F2, -21F2, -15F2, -27F2, -13F2
			-11F2, -25F2
13	C13/1N	Sicherungsautomaten	-18F2, -12F2, -16F2, -8F2, -10F2, -14F2
			-22F2, -24F2, -6F2, -2F2, -26F2, -26F3
			-20F2
26	C6/1N	Sicherungsautomaten	-23F1, -10F1, -11F1, -15F1, -12F1, -3F1
			-22F1, -2F1, -9F1, -17F1, -6F1, -24F1
			-25F1, -20F1, -16F1, -26F1, -21F1, -4F1
			-19F1, -27F1, -8F1, -7F1, -5F1, -13F1
			-18F1, -14F1
13	Signalleuchte rot	Signalglimmlampe rot	-23H1, -25H1, -7H1, -19H1, -27H1, -13H1
			-15H1, -5H1, -11H1, -21H1, -17H1, -9H1
			-3H1
12	R20-20_230	Kleinschütz	-6K2, -20K2, -14K2, -12K2, -24K2, -16K2
			-8K2, -26K2, -18K2, -10K2, -2K2, -22K2
13	Relais4polig24VAC	Miniatur - Relais 4polig	-15K1, -19K1, -27K1, -17K1, -21K1, -3K1
			-9K1, -25K1, -5K1, -23K1, -11K1, -7K1
			-13K1
14	Relais4polig230VAC	Miniatur - Relais 4polig	-24K1, -4K1, -22K1, -2K1, -12K1, -14K1
			-28K1, -26K1, -20K1, -10K1, -16K1, -6K1
			-8K1, -18K1
27	Sockel 4polig	Sockel für Minitur Relais 4polig	
1	ST 16184 B=1600 H=1800 T=400	Standschrank IP 55	-0N1
13		Emerson EC3-X32	-9N1, -5N1, -3N1, -23N1, -7N1, -21N1
			-19N1, -15N1, -27N1, -13N1, -17N1
			-11N1, -25N1
13		Emerson ECD-002 Anzeige	-9N2, -3N2, -17N2, -23N2, -7N2, -19N2
			-21N2, -5N2, -27N2, -13N2, -25N2, -11N2
			-15N2

Zust.	Änderung	Datum	Name		
				Datum	24.02.16
				Bearb.	Hattinger F.
				Gepr.	
				Norm	

SCHIESSL

Normal-Tiefkühlung
Klinikum Amstetten

Materialliste

Zeichn.Nr.: 056/16

Blatt 1 von 3 Bl.

0	1	2	3	4	5	6	7	8	9

Stück Zahl	Artikel Bezeichnung	Artikel Beschreibung	Artikel Bezüge
13		Dixell XR60CX 230Vac	-18N1, -4N1, -20N1, -6N1, -22N1, -8N1
			-10N1, -2N1, -14N1, -24N1, -16N1, -12N1
			-26N1
1		Dixell XWeb300D	-28N1
1		Switch	-29N1
1		Steckernetzteil Switch	-29N2
1	PN1-100	Hauptschalter	-1Q1
13	PFIM-40/4/003-G	Fehlerstromschutzschalter	-26Q1, -12Q1, -22Q1, -4Q1, -20Q1, -16Q1
			-24Q1, -6Q1, -8Q1, -14Q1, -2Q1, -18Q1
			-10Q1
1	PKNM-13/1N/C/003-G	Personnenschutzschalter	-28Q1
13		Ausschalter 1pol. 0-1	-18S1, -22S1, -6S1, -20S1, -4S1, -8S1
			-14S1, -12S1, -10S1, -26S1, -24S1
			-16S1, -2S1
13		Trafo /230Vac /24Vac	-9T1, -17T1, -3T1, -7T1, -19T1, -5T1
			-21T1, -23T1, -13T1, -27T1, -11T1
			-15T1, -25T1
1	M40	Kabelverschraubung	-1W1
2	M25	Kabelverschraubung	-1W3, -1W2
54	M16	Kabelverschraubung	-14W2, -16W2, -16W1, -15W2, -15W1, -5W1
			-8W1, -8W2, -17W1, -17W2, -7W2, -7W1
			-9W1, -9W2, -10W1, -6W2, -6W1, -2W1
			-10W2, -14W1, -11W1, -11W2, -4W2, -4W1
			-12W1, -3W2, -3W1, -12W2, -2W2, -13W1
			-13W2, -5W2, -24W2, -19W1, -26W1, -25W2
			-25W1, -21W2, -26W2, -20W2, -19W2
			-24W1, -23W2, -23W1, -22W2, -21W1
			-22W1, -20W1, -27W1, -18W2, -2W1, -27W2
			-18W1, -28W1
44	M20	Kabelverschraubung	-23W3, -28W2, -9W3, -3W3, -22W5, -10W3
			-10W4, -22W3, -2W4, -2W3, -21W3, -11W3
			-22W4, -8W4, -26W3, -5W3, -26W4, -26W5
			-25W3, -24W3, -6W3, -6W4, -26W6, -24W5

Zust.	Änderung	Datum	Name			
				Datum	24.02.16	SCHIESSL
				Bearb.	Hattinger F.	
				Gepr.		
				Norm		

Normal-Tiefkühlung
Klinikum Amstetten

Materialliste

Zeichn.Nr.: 056/16

Blatt 2 von 3 Bl.

0	1	2	3	4	5	6	7	8	9

Stück Zahl	Artikel Bezeichnung	Artikel Beschreibung	Artikel Bezüge
			-7W3, -27W3, -16W4, -8W3, -4W3, -14W3
			-19W3, -18W3, -16W3, -20W3, -12W4
			-24W4, -17W3, -13W3, -14W4, -20W4
			-20W5, -15W3, -18W4, -12W3
3	Klemme 35 grau	Klemme L	-X1
1	Klemme 35 blau	Klemme N	-X1
1	EK 35 ge/gr	Erdungsklemme	-X1
6	Klemme 6 grau	Klemme L	-X1
2	Klemme 6 blau	Klemme N	-X1
2	EK 6 ge/gr	Erdungsklemme	-X1
30	Klemme 2,5 blau	Klemme N	-X1, -X1
96	EK 2,5 ge/gr	Erdungsklemme	-X1, -X1, -X2
193	Klemme 2,5 grau	Klemme L	-X2, -X1, -X1
1		Steckdose	-29X1

				Datum	24.02.16	SCHIESSL	Normal-Tiefkühlung Klinikum Amstetten	Zeichn.Nr.:
				Bearb.	Hattinger F.			056/16
				Gepr.			Materialliste	Blatt 3
Zust.	Änderung	Datum	Name	Norm				von 3 Bl.