0	1	2	3	4	5	6	7	8	9

Anlage:

Verbund NK & TK

Posthotel Taube Schruns

Firma:

FHE Dornbirn

SCHALTSCHRANKAUSFÜHRUNG

SCHALTSCHRANKGRÖSSE:	1600x1800x400	(BxHxT)
SOCKEL:	200	(H)
LACKIERUNG:	RAL 7035	
SCHUTZART:	IP54	
SCHUTZMASSNAHME:	lt. EVU	
BLINDSCHALTBILD:	nein	(BxH)
KABELEINFÜHRUNG:	unten	
TÜRANSCHLAG:	links-rechts	

VERDRAHTUNGSFARBEN

HAUPTSTROMKREIS 400/230V:		schwarz
NEUTRALLEITER:		hellblau
SCHUTZLEITER:		gelb/grün
STEUERSPANNUNG 230VAC:		
ohne Trafo:	L/N	braun/hellblau
mit Trafo:	L/N	rot/rot-weiß
STEUERSPANNUNG 0-24VAC:	L/N	blau/blau-weiß
STEUERSPANNUNG 0-24VDC:	+/-	blau/blau-weiß
GND, DDC:		blau-weiß
MESSLEITUNGEN, FÜHLER:		grün
POTENTIALFREIE LEITUNGEN:		orange
FREMDSPANNUNG:		orange

_ ! ! A C H T U N G ! ! _

Bei Änderungen im Schaltschrank und auch an den externen Geräten die nicht von der Erzeugerfirma durchgeführt werden entfällt Garantie und Haftung. Dadurch entstehende Kosten werden nicht anerkannt. Sollte dies jedoch aus technischer Sicht notwendig sein ist die Erzeugerfirma zu verständigen. Schutzmaßnahmen des Örtlichen EVU's beachten! Motorschutzgeräte nach den tatsächlichen Aufnahmestrom der Motoren einstellen! Vor der Inbetriebnahme der Anlage sind sämtliche Schraub-, Klemm- und Steckverbindungen auf festen Sitz zu prüfen und gegebenenfalls nachzuziehen!

Blattverzeichnis

000 Deckblatt
001 Netzanschluß
002 Netzanschluß
003 NK-Verbund Verdichter 1
004 NK-Verbund Verdichter 2
005 NK-Verbund Verdichter 3
006 NK-Verbund Verdichter 4
007 NK-Verbund ND u. Minimalstandsanzeige
008 NK-Verbund Ölsumpfheizungen
009 NK-Verbund Kondensatorlüfter
010 NK-Verbund XC660D
011 TK-Verbund Verdichter 1
012 TK-Verbund Verdichter 2
013 TK-Verbund ND u. Minimalstandsanzeige
014 TK-Verbund Ölsumpfheizungen
015 TK-Verbund Kondensatorlüfter
016 TK-Verbund XC660D
017 Kühlstellen NK
018 Kühlstellen NK
019 Kühlstellen NK
020 Kühlstellen TK
021 XWEB-500D-8F000 Pro 36 Adr.

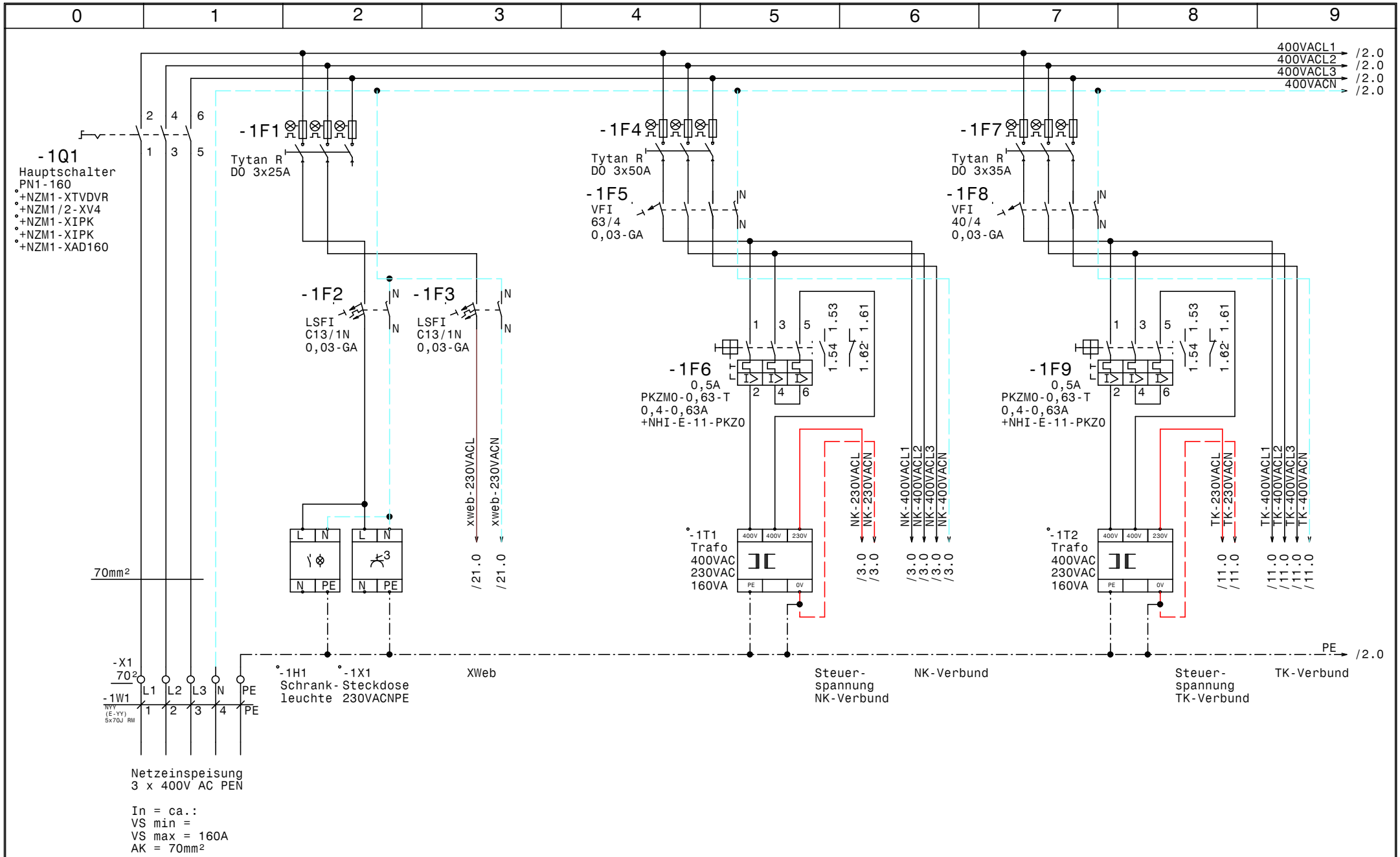

				Datum	04.07.23	SCHIESSL	Verbund NK & TK Posthotel Taube Schruns Netzanschluß	Zeichn.Nr.: 073/22
				Bearb.	Hattinger			Blatt 1
				Gepr.				von 21 Bl.
Zust.	Änderung	Datum	Name	Norm				

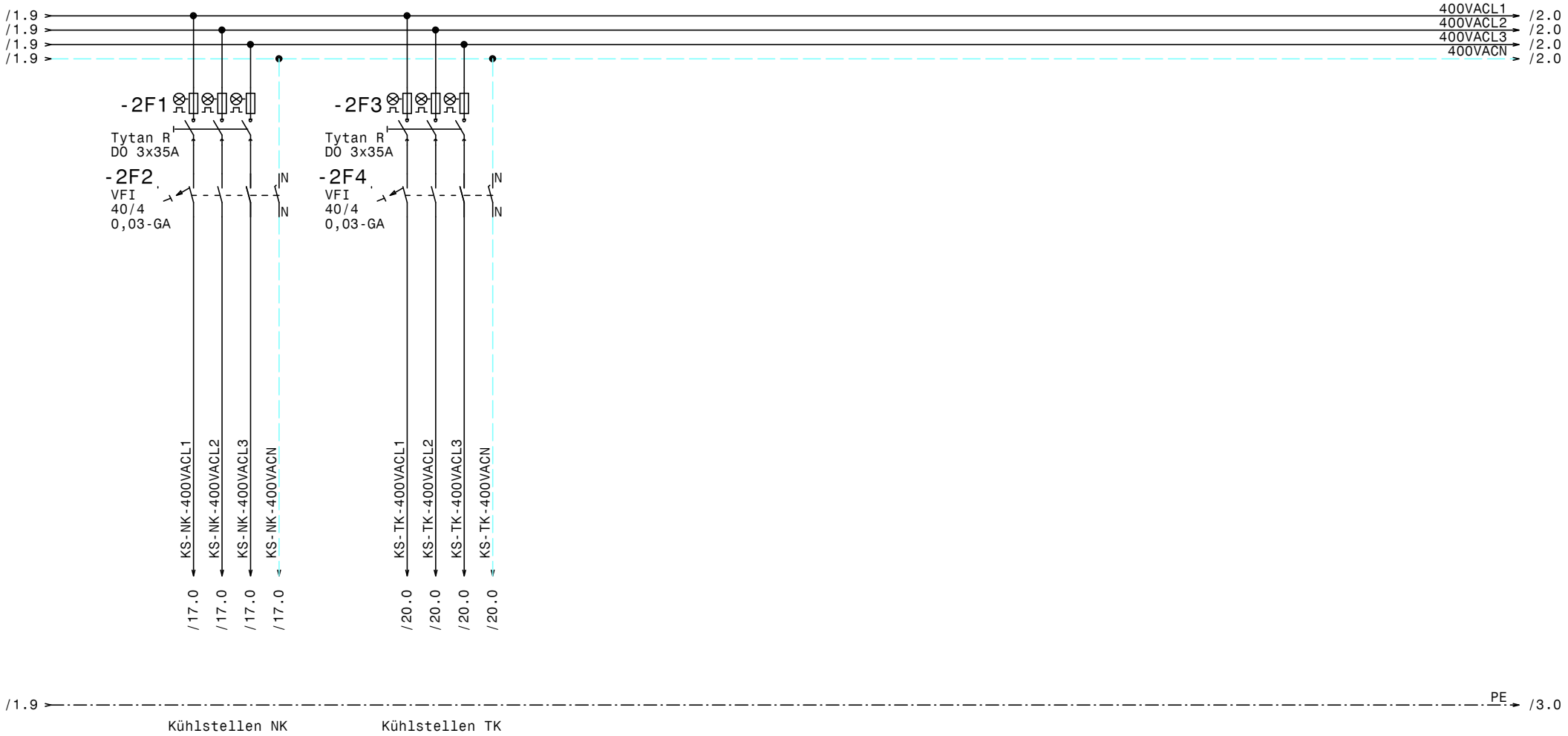

				Datum	04.07.23	SCHIESSL	Verbund NK & TK Posthotel Taube Schruns	Zeichn.Nr.:
				Bearb.	Hattinger			073/22
				Gepr.			Netzanschluß	Blatt 2
Zust.	Änderung	Datum	Name	Norm				von 21 Bl.

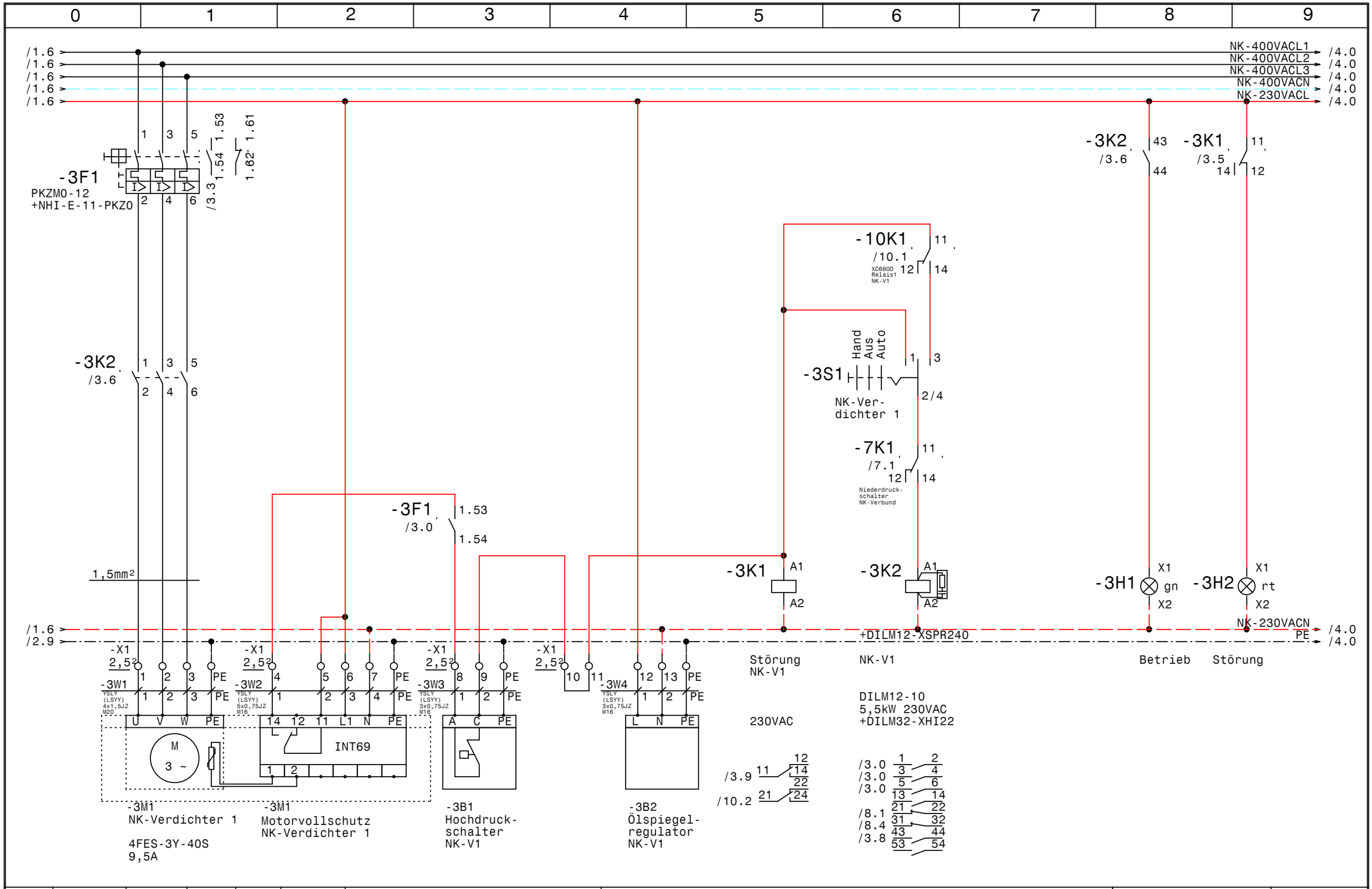

				Datum	04.07.23	Verbund NK & TK Posthotel Taube Schruns NK-Verbund Verdichter 1	Zeichn.Nr.: 073/22
				Bearb.	Hattinger		Blatt 3
				Gepr.			von 21 Bl.
Zust.	Änderung	Datum	Name	Norm			

SCHIESSL

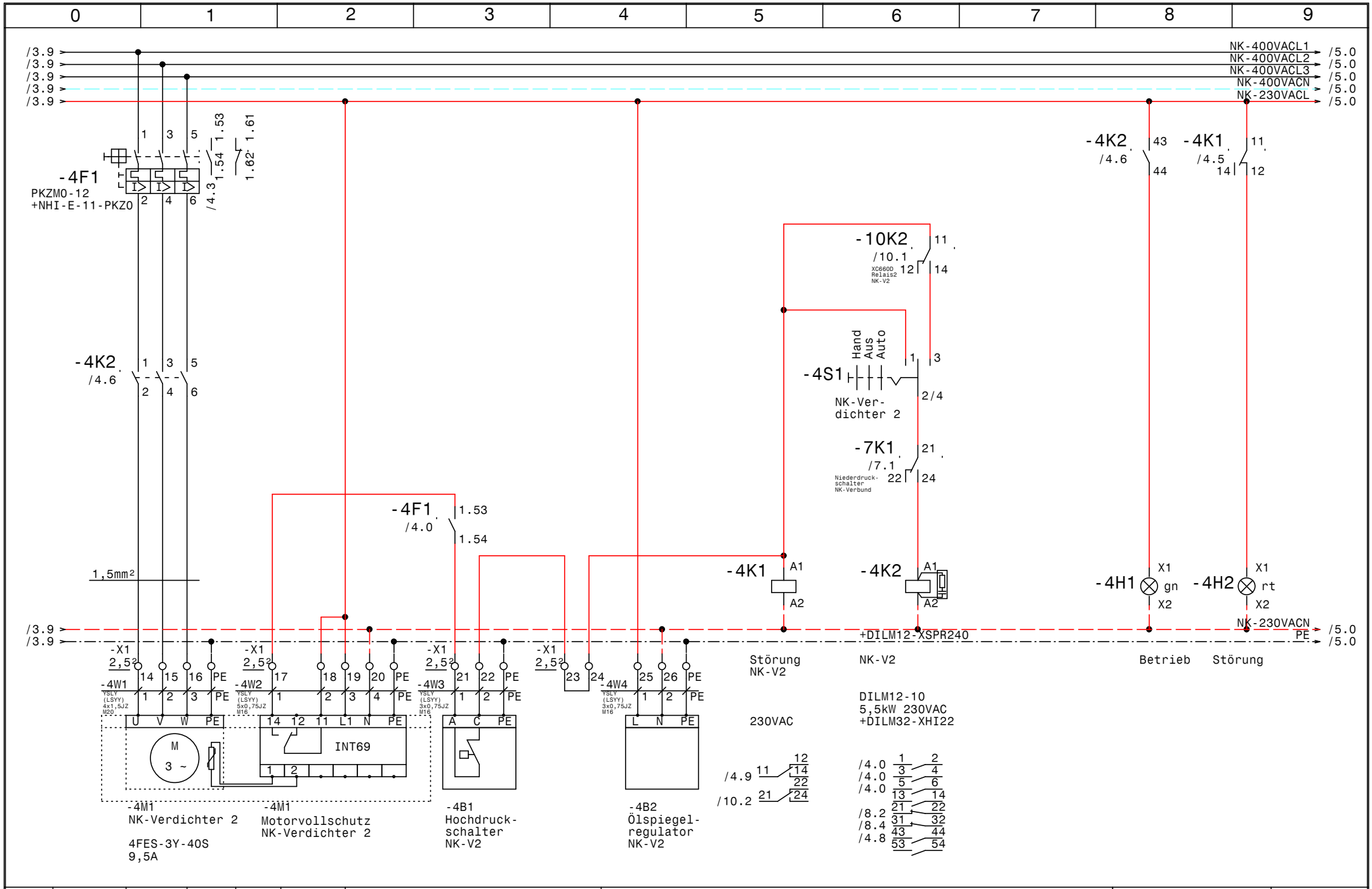

				Datum	04.07.23	SCHIESSL	Verbund NK & TK Posthotel Taube Schruns	Zeichn.Nr.:
				Bearb.	Hattinger			073/22
				Gepr.			NK-Verbund Verdichter 2	Blatt 4
Zust.	Änderung	Datum	Name	Norm				von 21 Bl.

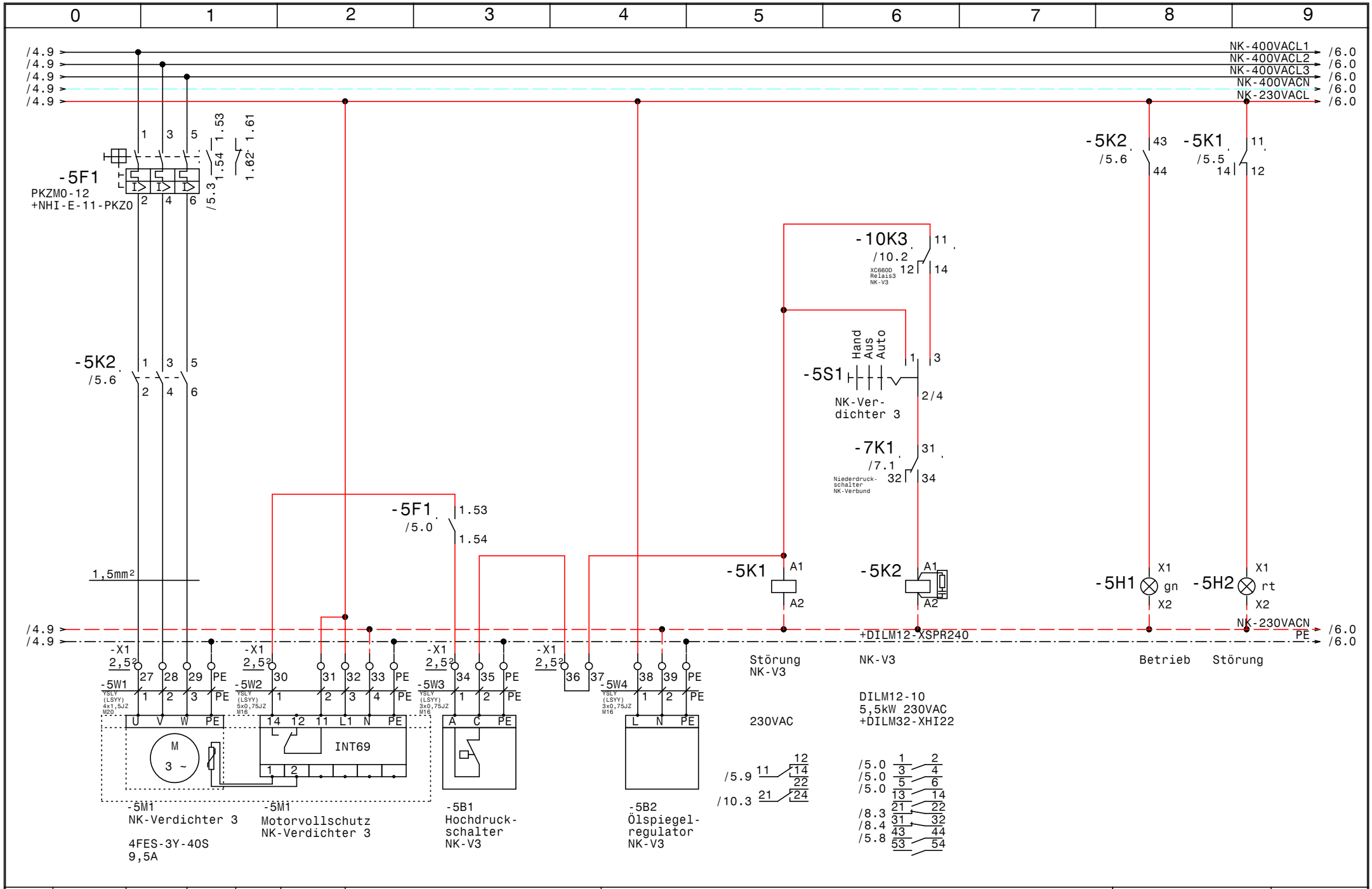

				Datum	04.07.23	Verbund NK & TK Posthotel Taube Schruns	Zeichn.Nr.:
				Bearb.	Hattinger		073/22
				Gepr.		NK-Verbund Verdichter 3	Blatt 5
Zust.	Änderung	Datum	Name	Norm			von 21 Bl.

SCHIESSL

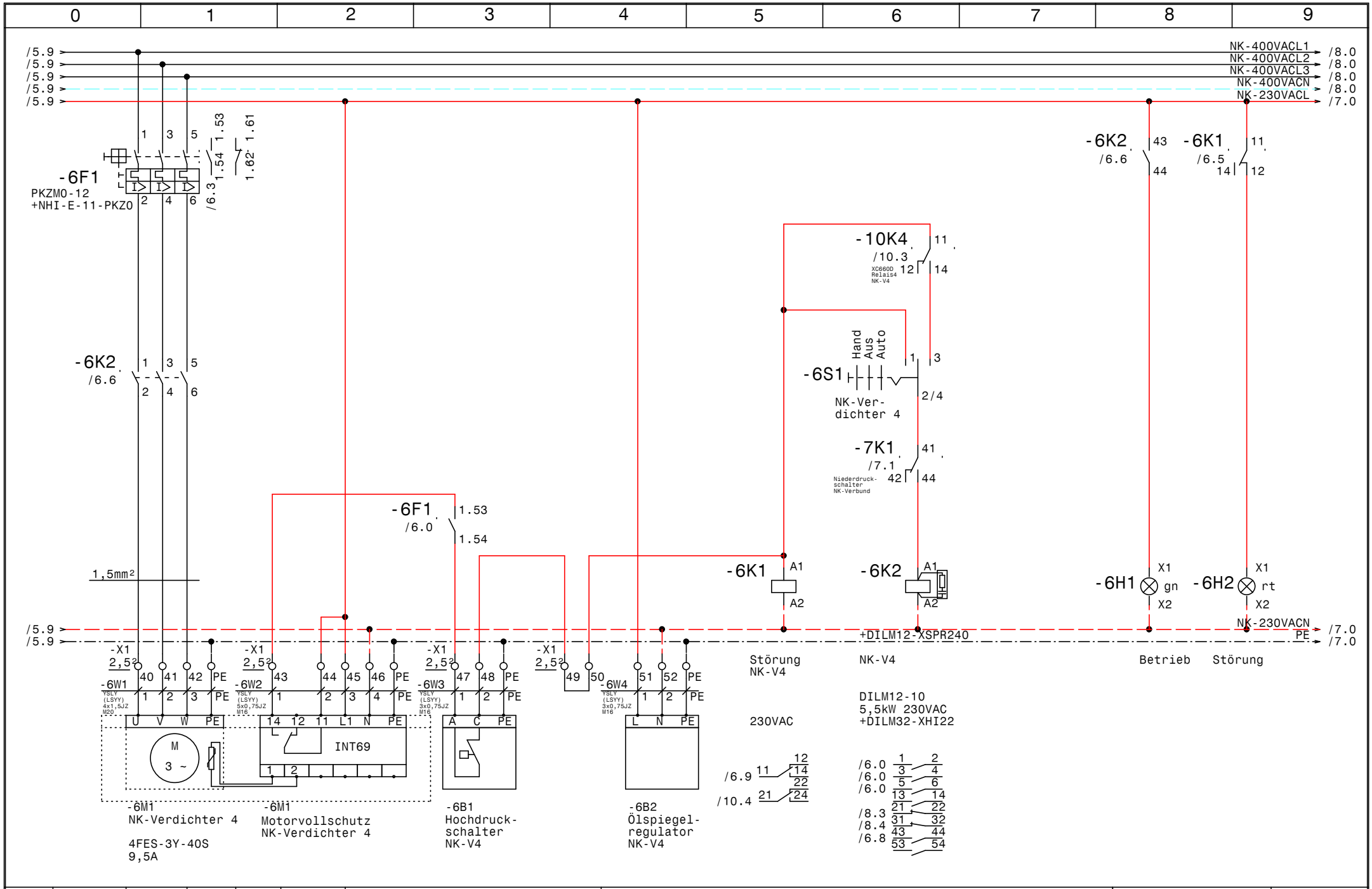

				Datum	04.07.23	Verbund NK & TK Posthotel Taube Schruns	Zeichn.Nr.:
				Bearb.	Hattinger		073/22
				Gepr.		NK-Verbund Verdichter 4	Blatt 6
Zust.	Änderung	Datum	Name	Norm			von 21 Bl.

SCHIESSL

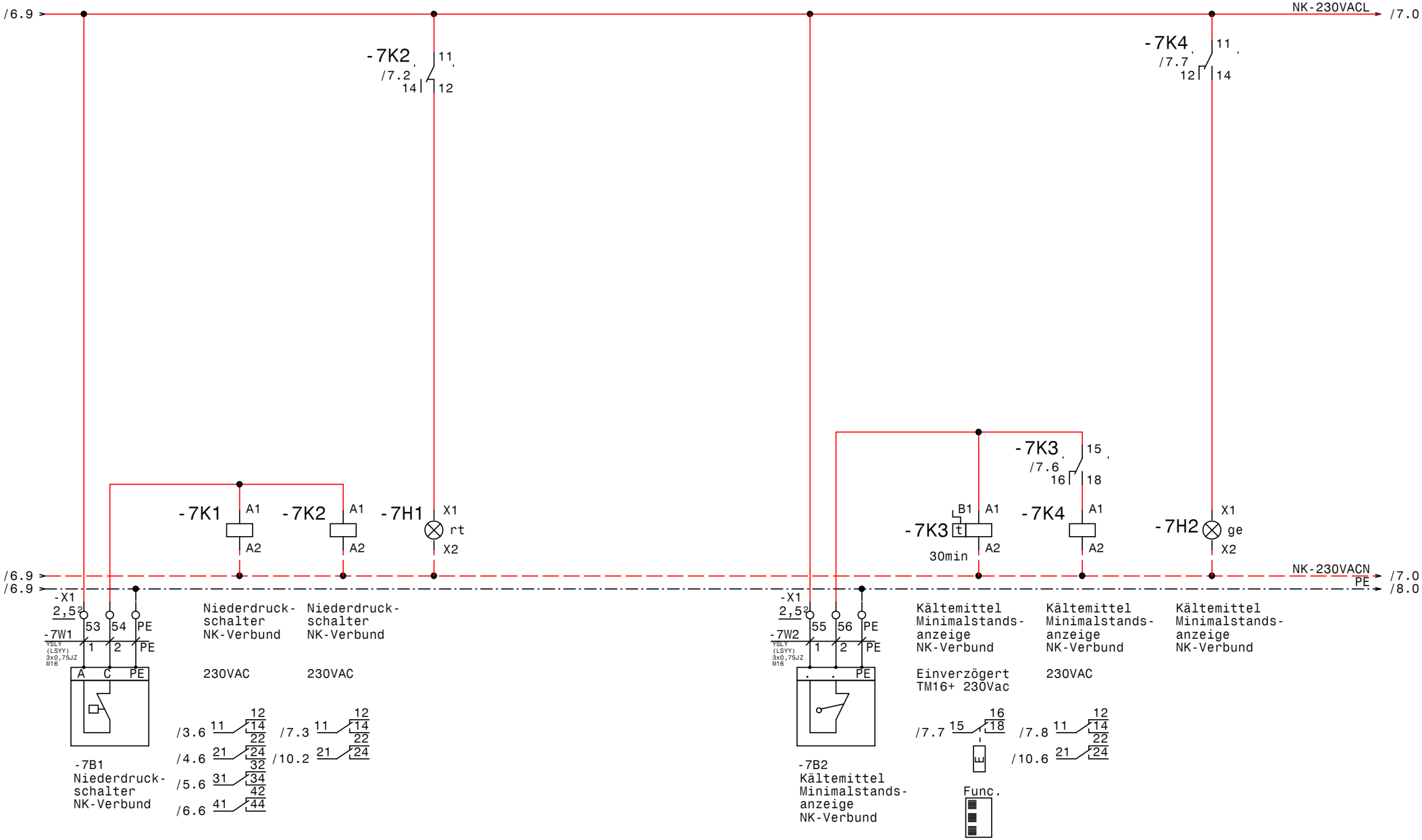

				Datum	04.07.23
				Bearb.	Hattinger
				Gepr.	
Zust.	Änderung	Datum	Name	Norm	

SCHIESSL

Verbund NK & TK
Posthotel Taube Schruns

NK-Verbund ND u. Minimalstandsanzeige

Zeichn.Nr.:	073/22
Blatt 7	
von 21	Bl.

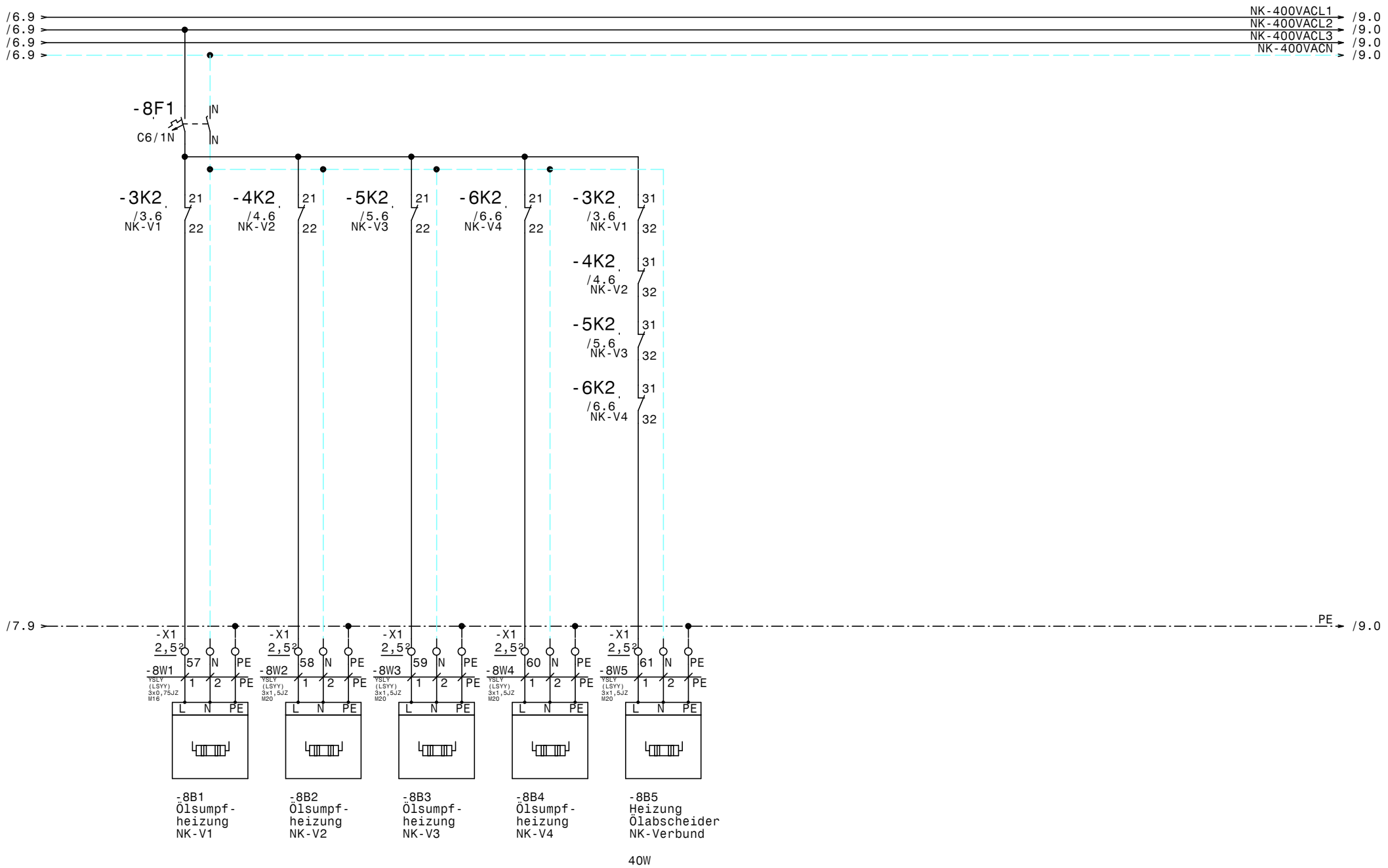

				Datum	04.07.23	SCHIESSL	Verbund NK & TK Posthotel Taube Schruns	Zeichn.Nr.:
				Bearb.	Hattinger			073/22
				Gepr.			NK-Verbund Ölsumpfheizungen	Blatt 8
Zust.	Änderung	Datum	Name	Norm				von 21 Bl.

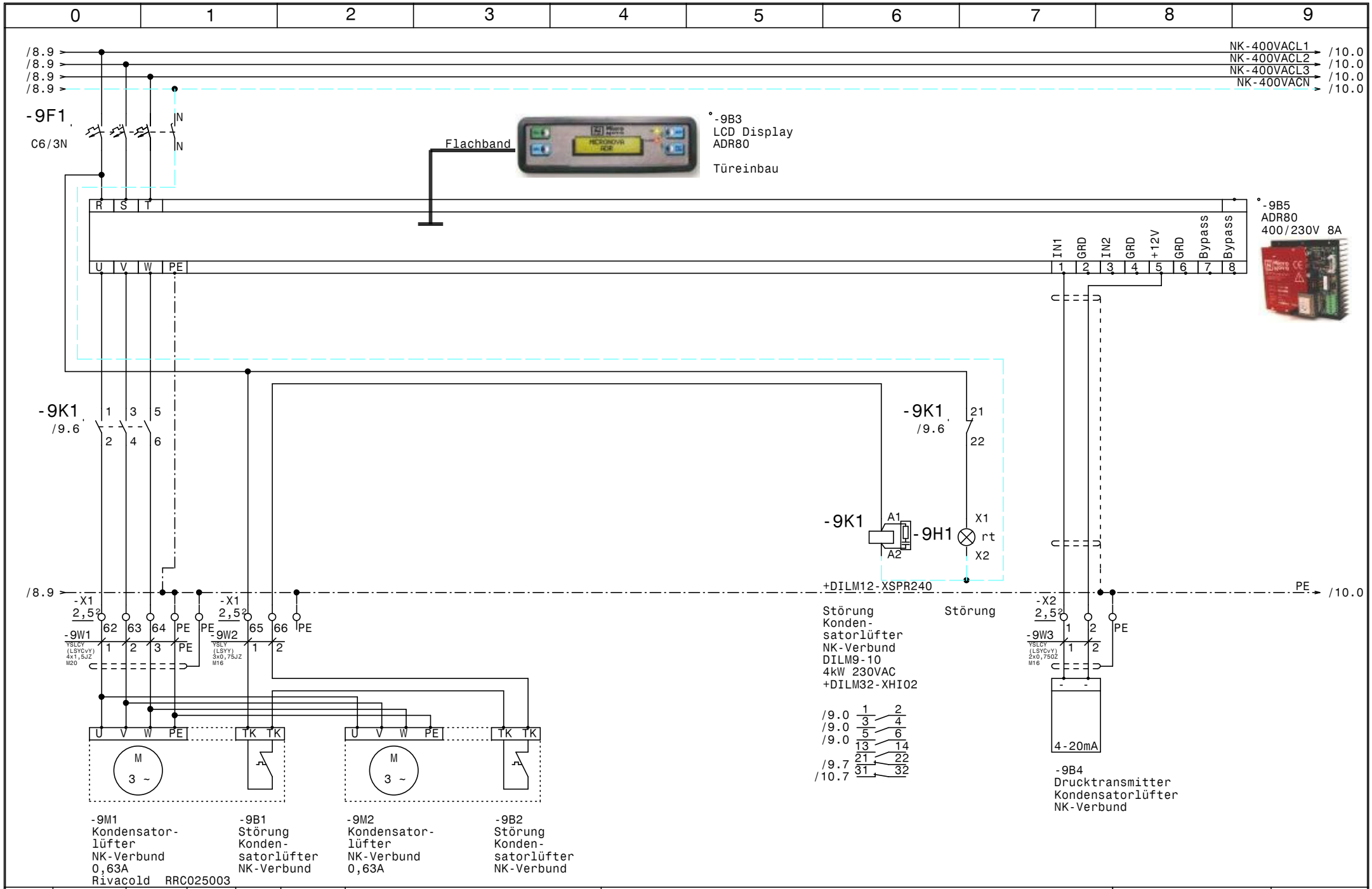

				Datum	04.07.23	SCHIESSL	Verbund NK & TK Posthotel Taube Schruns	Zeichn.Nr.:
				Bearb.	Hattinger			073/22
				Gepr.			NK-Verbund Kondensatorlüfter	Blatt 9
Zust.	Änderung	Datum	Name	Norm				von 21 Bl.

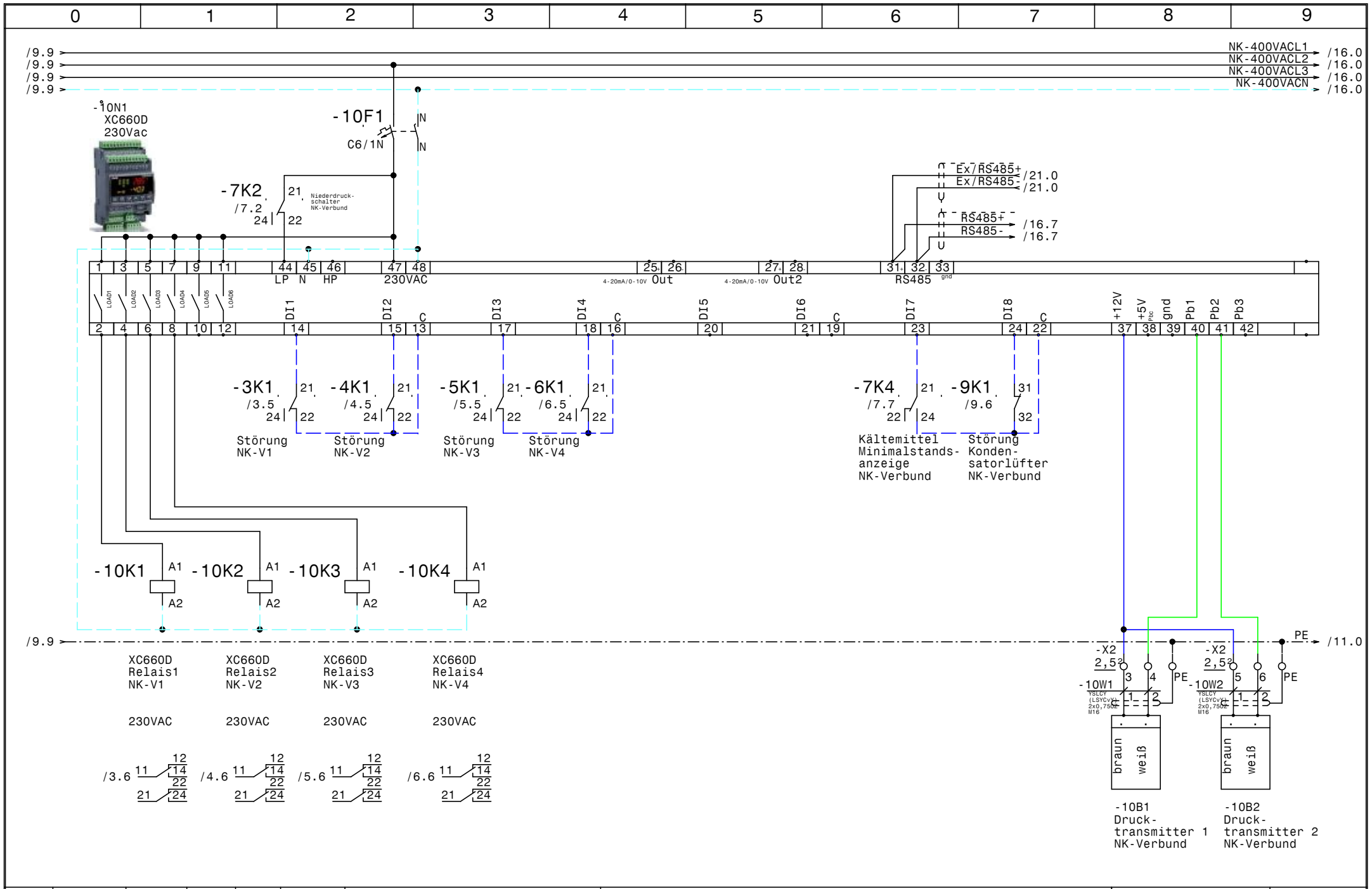

				Datum	04.07.23	SCHIESSL	Verbund NK & TK Posthotel Taube Schruns	Zeichn.Nr.:
				Bearb.	Hattinger			073/22
				Gepr.			NK-Verbund XC660D	Blatt 10
Zust.	Änderung	Datum	Name	Norm				von 21 Bl.

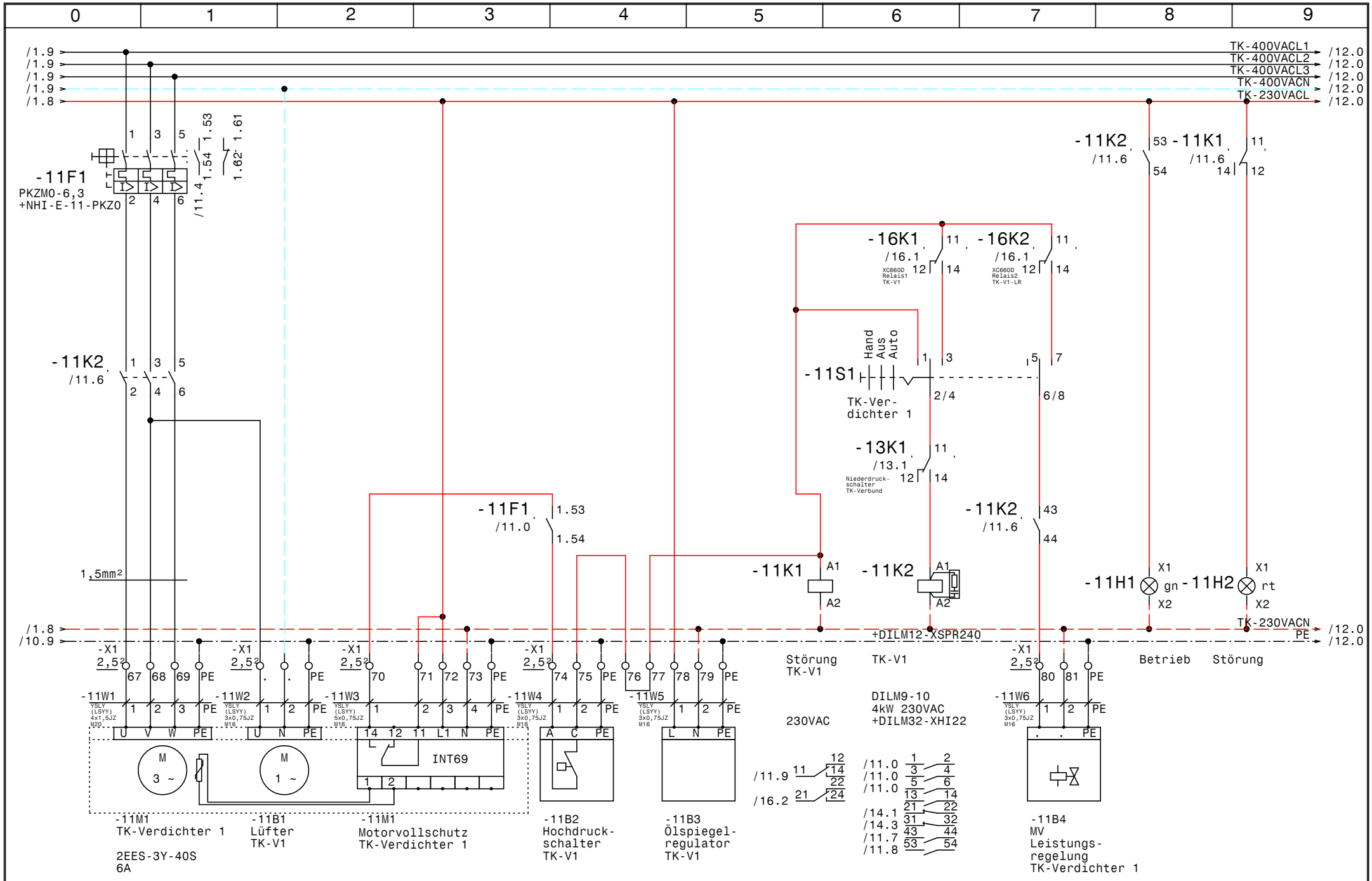

				Datum	04.07.23	Verbund NK & TK Posthotel Taube Schruns TK-Verbund Verdichter 1	Zeichn.Nr.: 073/22
				Bearb.	Hattinger		Blatt 11
				Gepr.			von 21 Bl.
Zust.	Änderung	Datum	Name	Norm			

SCHIESSL

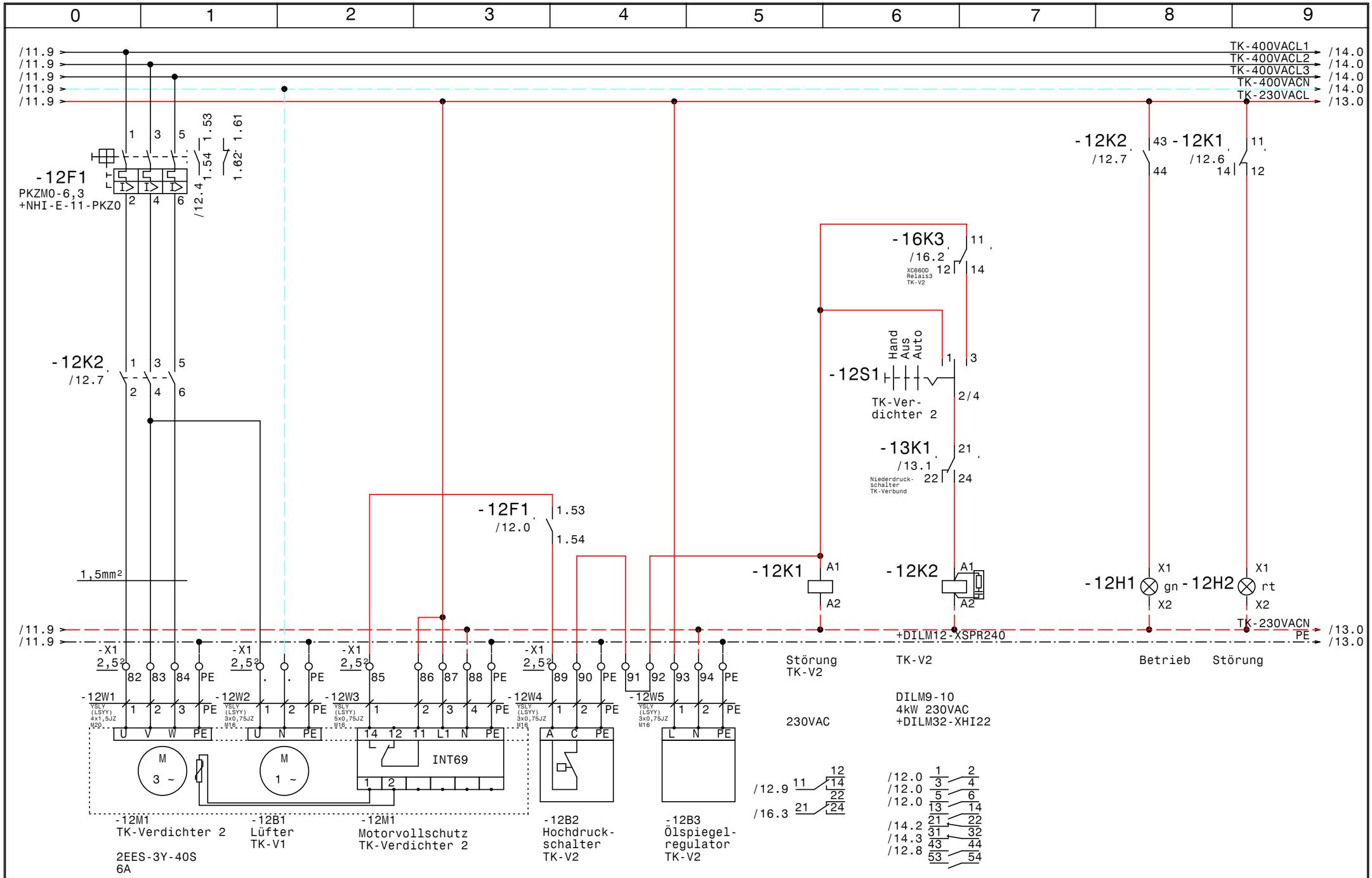

				Datum	04.07.23	SCHIESSL	Verbund NK & TK Posthotel Taube Schruns TK-Verbund Verdichter 2	Zeichn.Nr.: 073/22
				Bearb.	Hattinger			Blatt 12
				Gepr.				von 21 Bl.
Zust.	Änderung	Datum	Name	Norm				

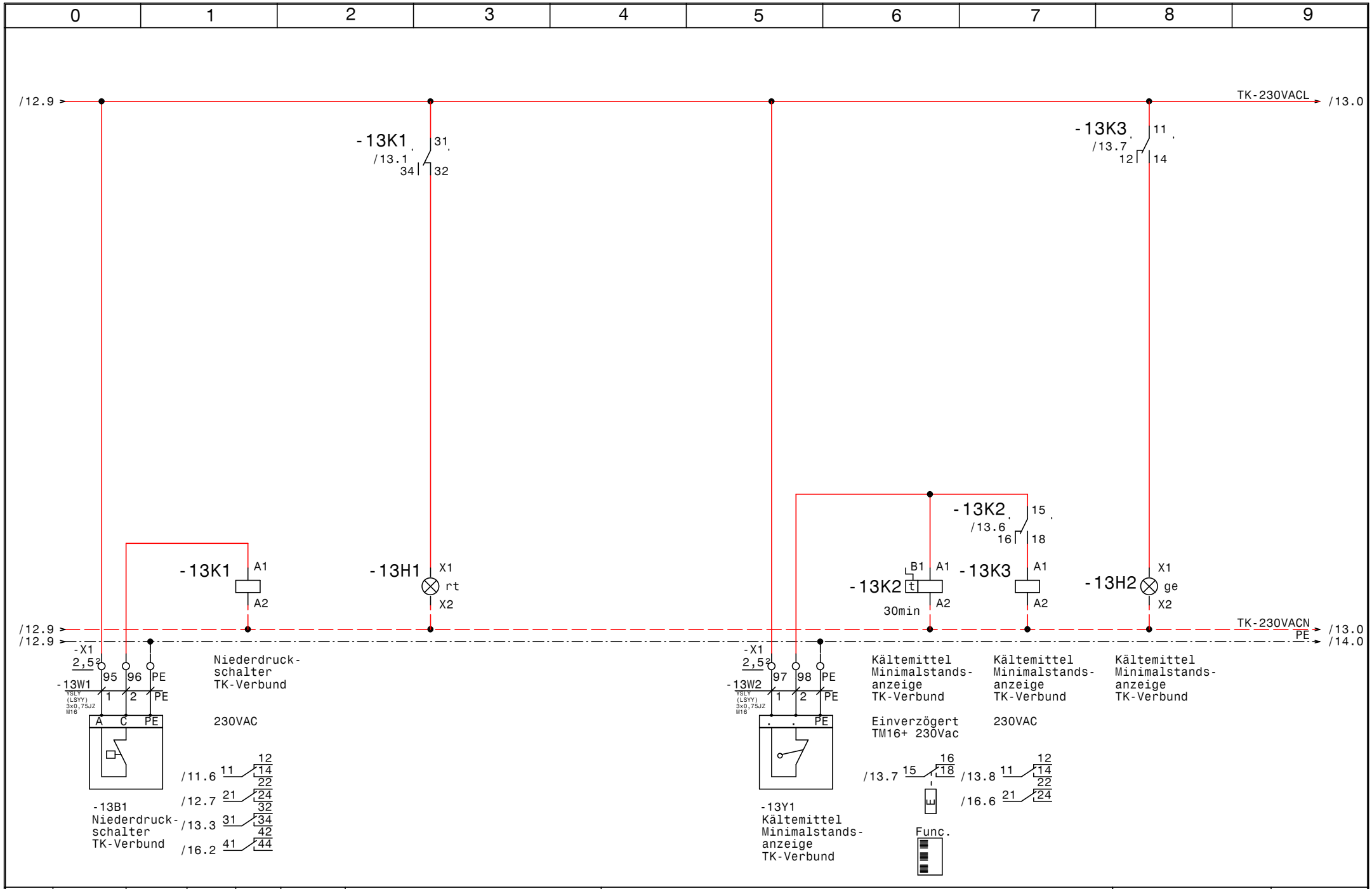

				Datum	04.07.23	SCHIESSL	Verbund NK & TK Posthotel Taube Schruns	Zeichn.Nr.:
				Bearb.	Hattinger			073/22
				Gepr.			TK-Verbund ND u. Minimalstandsanzeige	Blatt 13
Zust.	Änderung	Datum	Name	Norm				von 21 Bl.

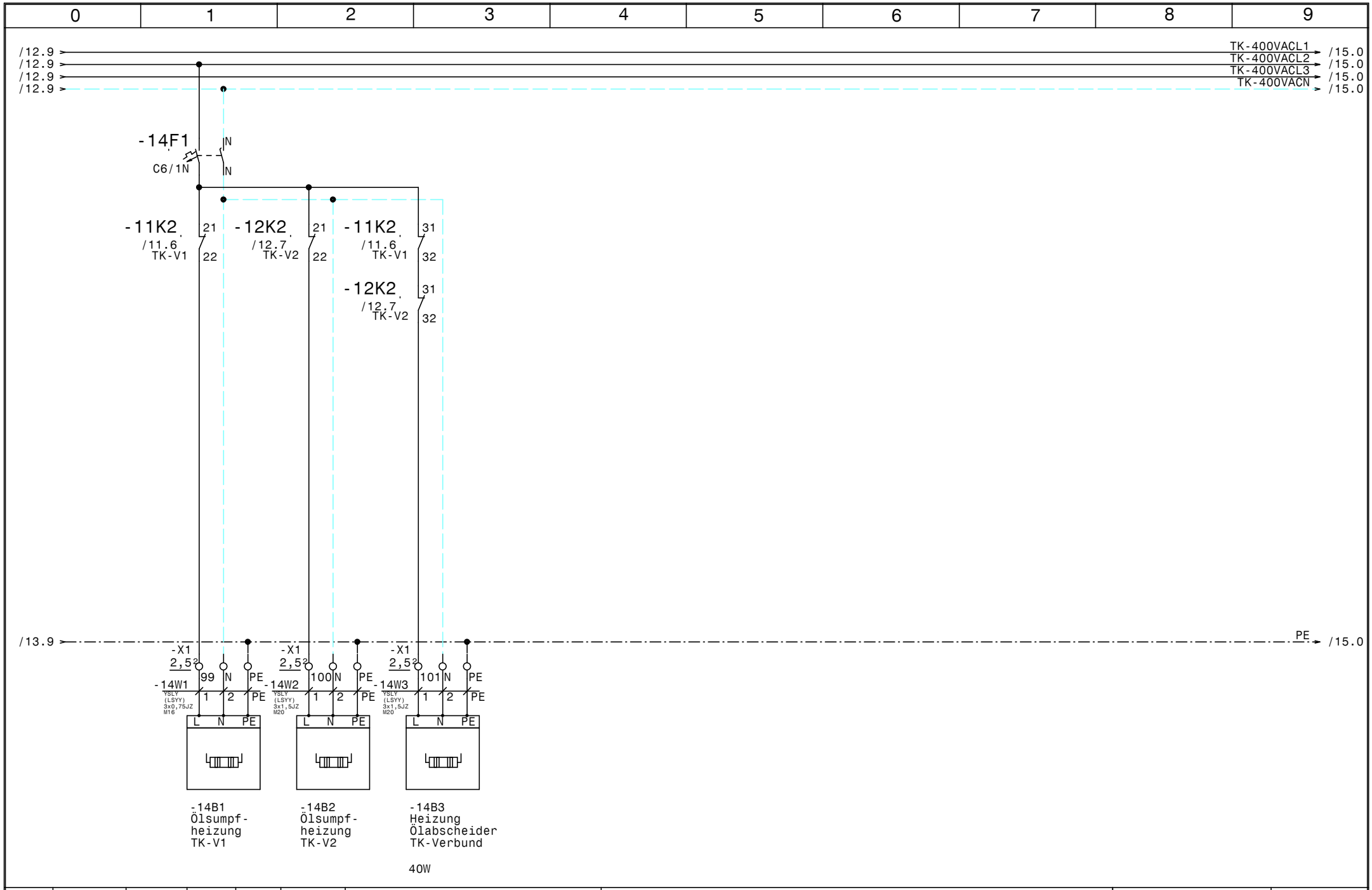

				Datum	04.07.23	SCHIESSL	Verbund NK & TK Posthotel Taube Schruns TK-Verbund Ölsumpfheizungen	Zeichn.Nr.: 073/22
				Bearb.	Hattinger			Blatt 14
				Gepr.				von 21 Bl.
Zust.	Änderung	Datum	Name	Norm				

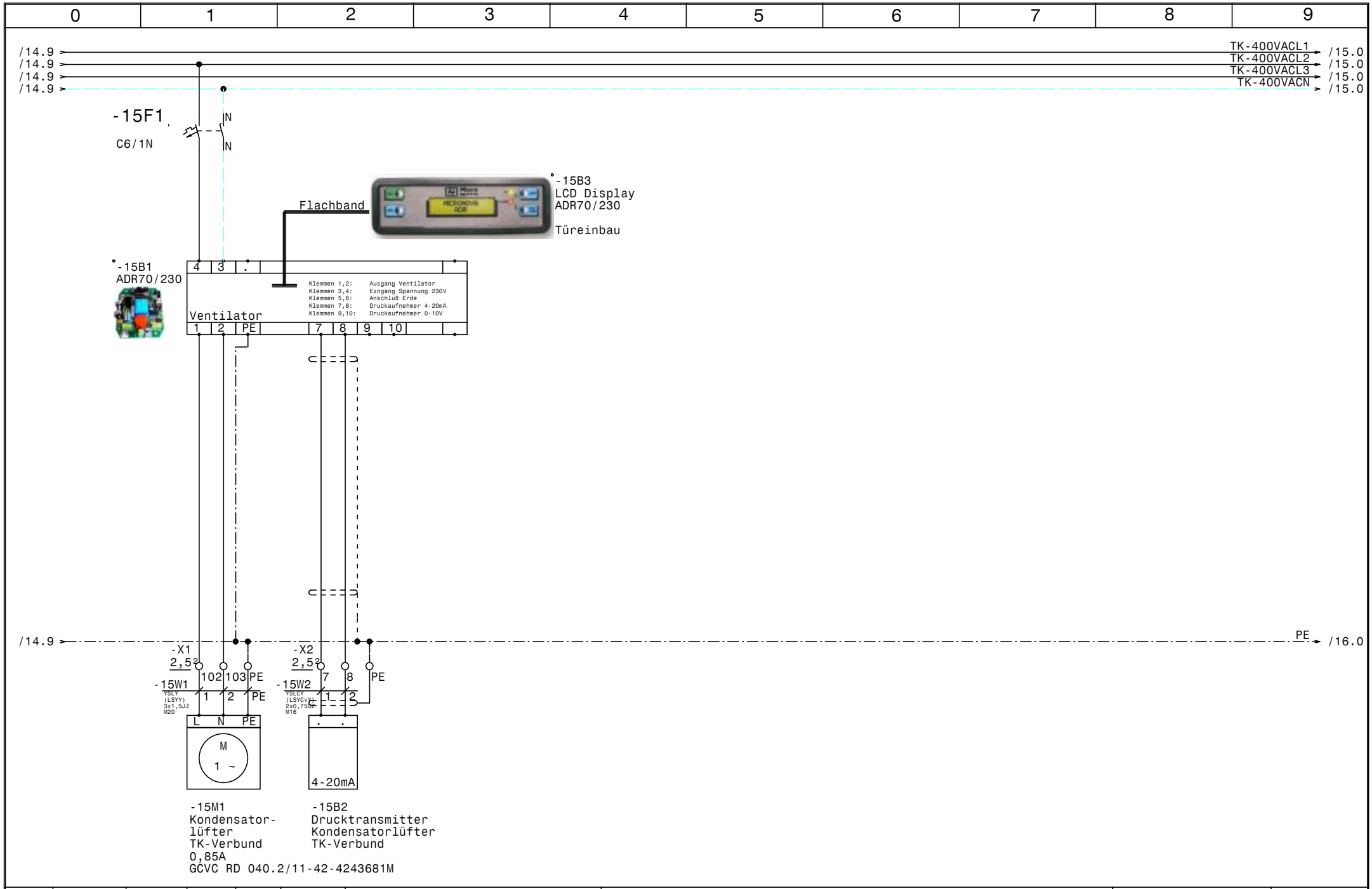

				Datum	04.07.23	SCHIESSL	Verbund NK & TK Posthotel Taube Schruns TK-Verbund Kondensatorlüfter	Zeichn.Nr.: 073/22
				Bearb.	Hattinger			Blatt 15
				Gepr.				von 21 Bl.
Zust.	Änderung	Datum	Name	Norm				

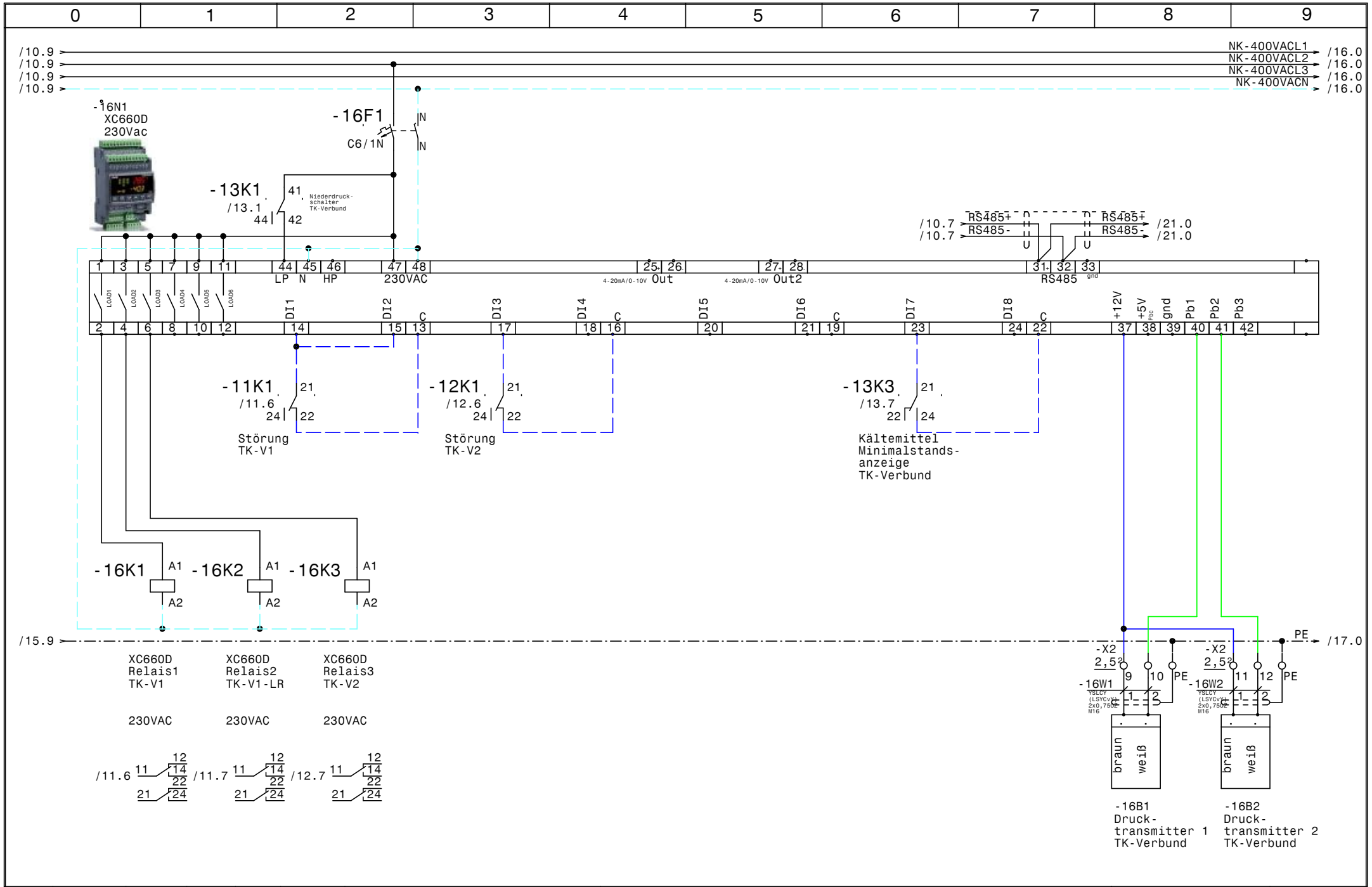

				Datum	04.07.23	SCHIESSL	Verbund NK & TK Posthotel Taube Schruns TK-Verbund XC660D	Zeichn.Nr.:
				Bearb.	Hattinger			073/22
				Gepr.				Blatt 16
Zust.	Änderung	Datum	Name	Norm				von 21 Bl.

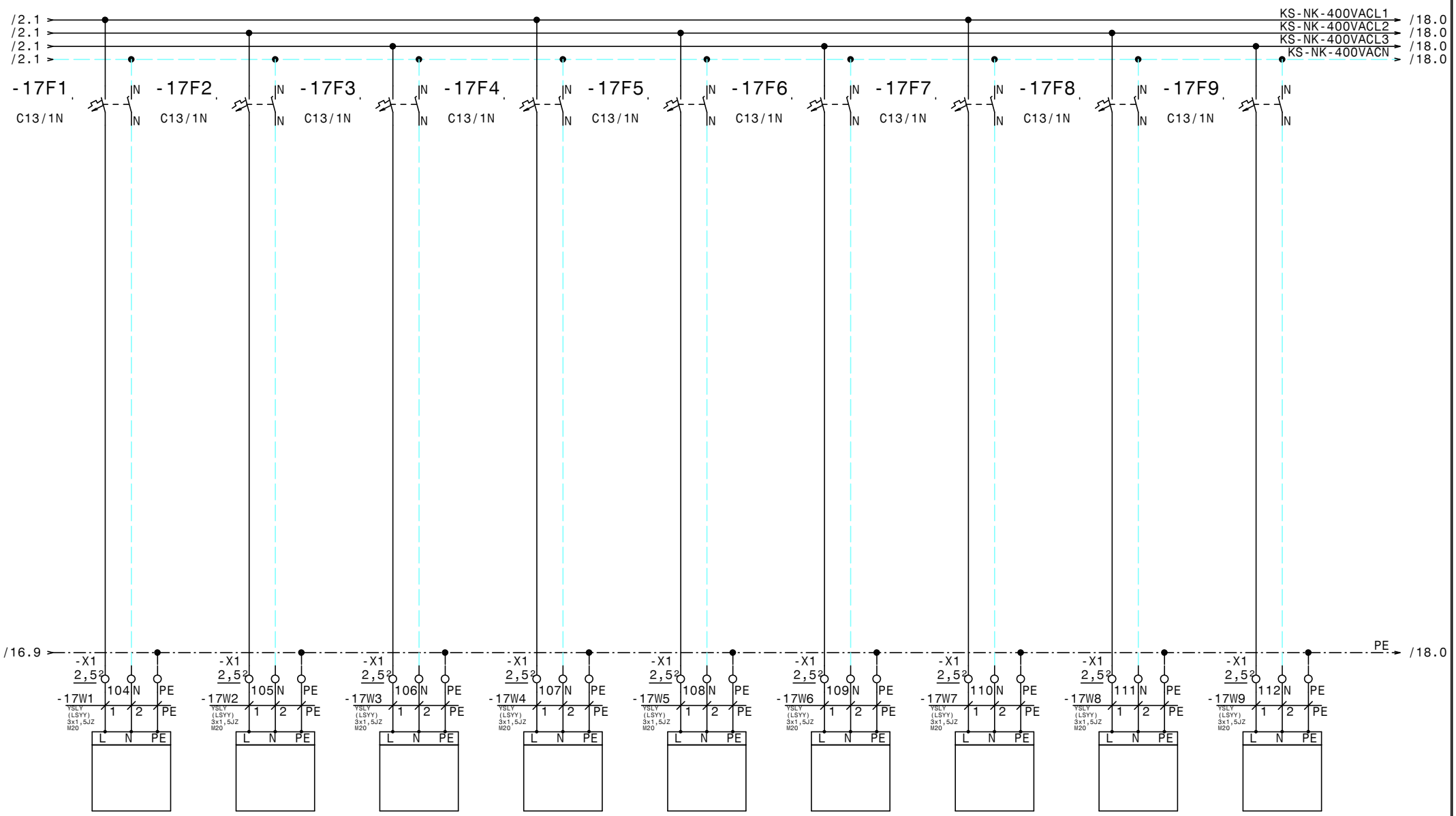

Zust.	Änderung	Datum	Name		
				Datum	04.07.23
				Bearb.	Hattinger
				Gepr.	
				Norm	

SCHIESSL

Verbund NK & TK
Posthotel Taube Schruns

Kühlstellen NK

Zeichn.Nr.: 073/22

Blatt 17 von 21 Bl.

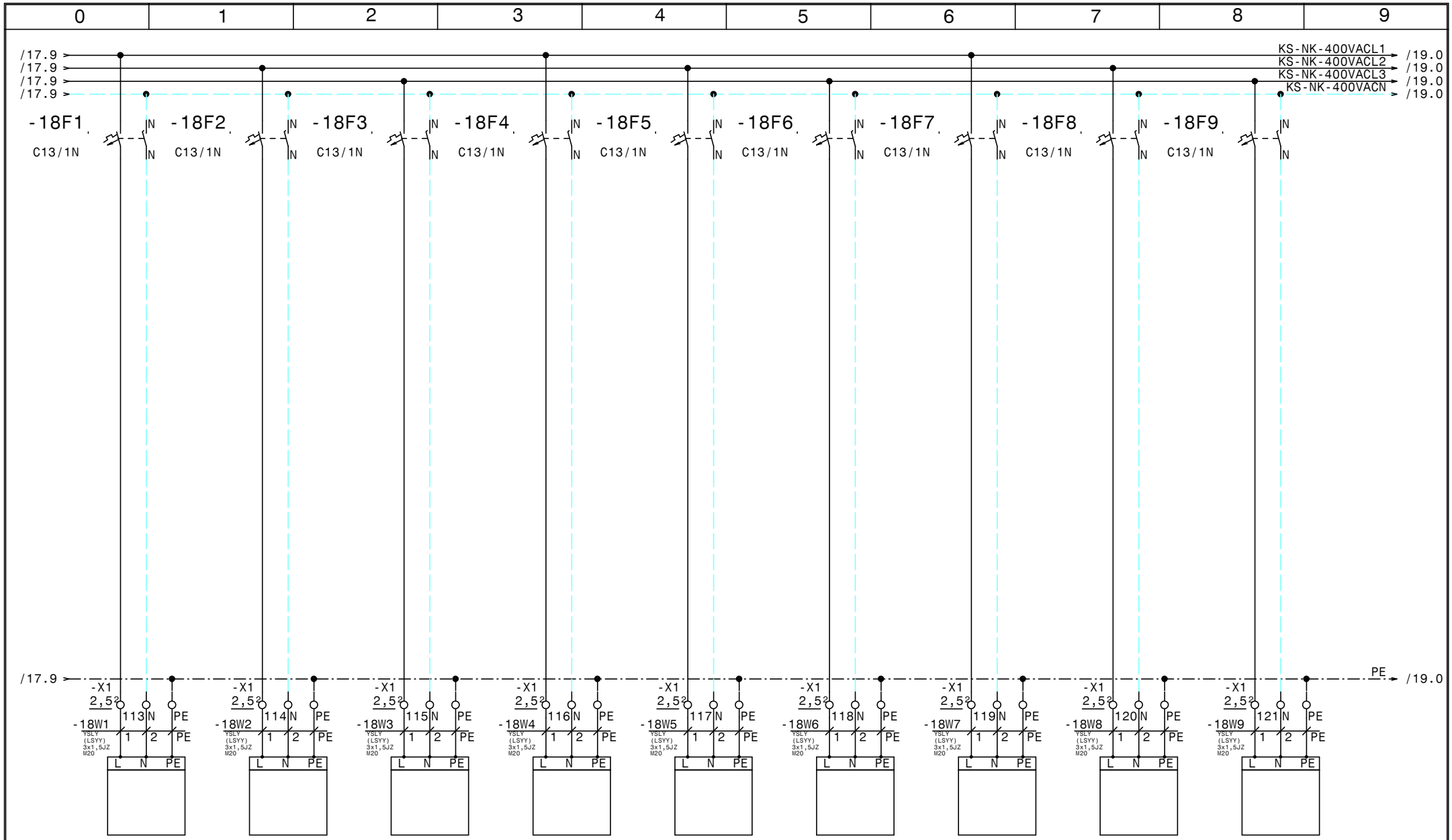

				Datum	04.07.23	Verbund NK & TK Posthotel Taube Schruns	Zeichn.Nr.:
				Bearb.	Hattinger		073/22
				Gepr.		Kühlstellen NK	Blatt 18
Zust.	Änderung	Datum	Name	Norm			von 21 Bl.

SCHIESSL

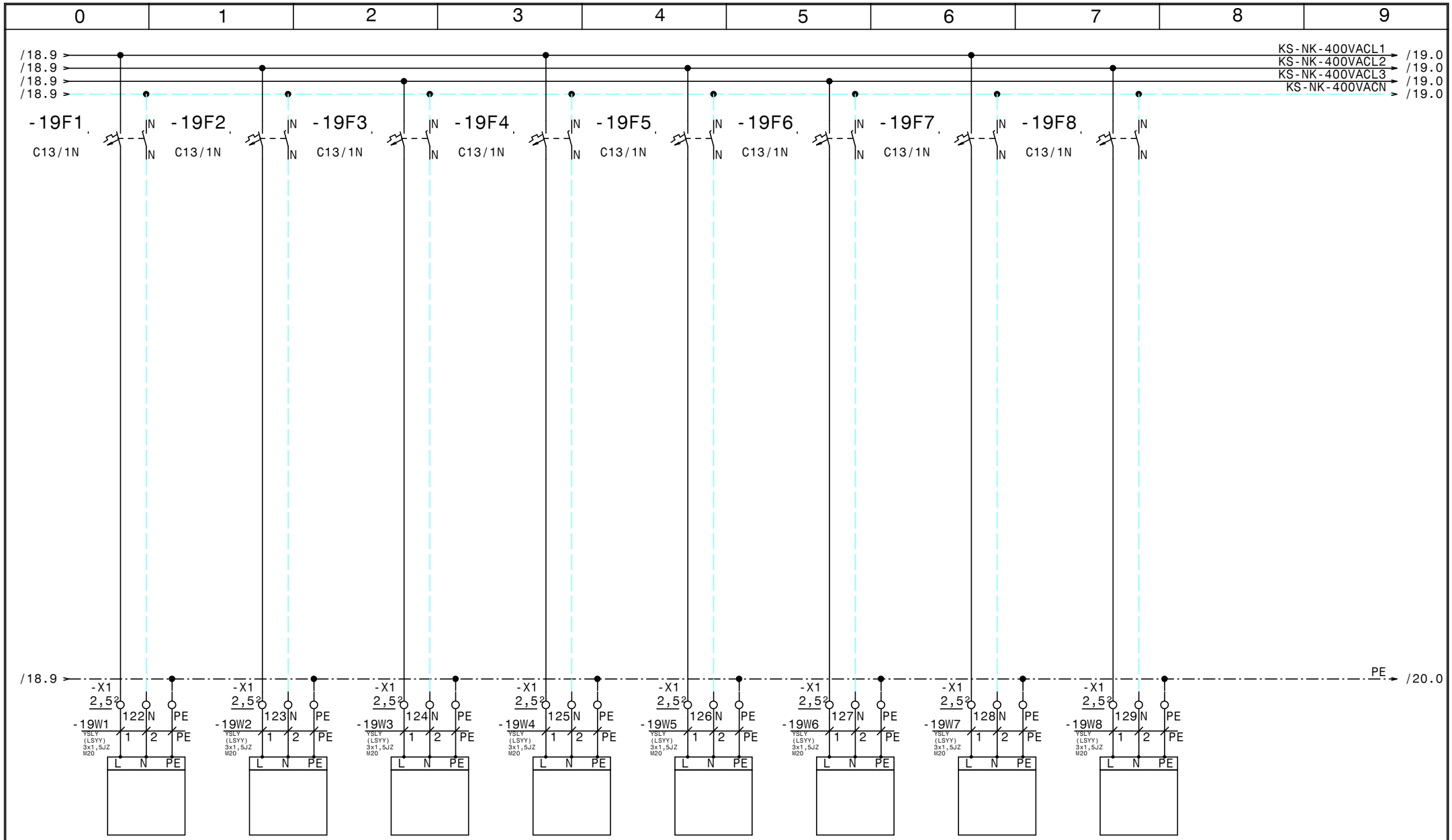

				Datum	04.07.23	SCHIESSL	Verbund NK & TK Posthotel Taube Schruns Kühlstellen NK	Zeichn.Nr.: 073/22
				Bearb.	Hattinger			Blatt 19
				Gepr.				von 21 Bl.
Zust.	Änderung	Datum	Name	Norm				

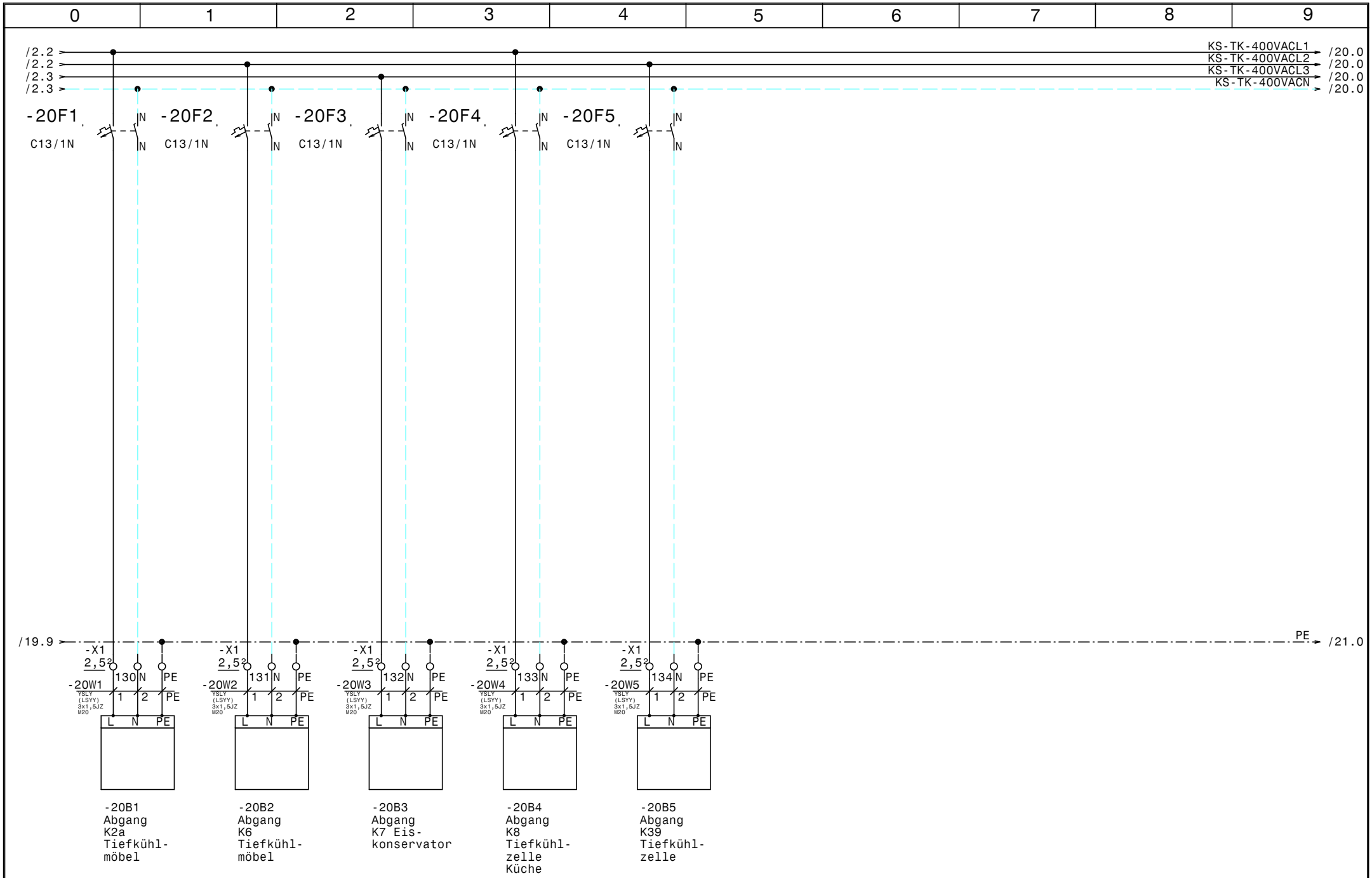

				Datum	04.07.23	SCHIESSL	Verbund NK & TK Posthotel Taube Schruns Kühlstellen TK	Zeichn.Nr.: 073/22
				Bearb.	Hattinger			Blatt 20
				Gepr.				von 21 Bl.
Zust.	Änderung	Datum	Name	Norm				

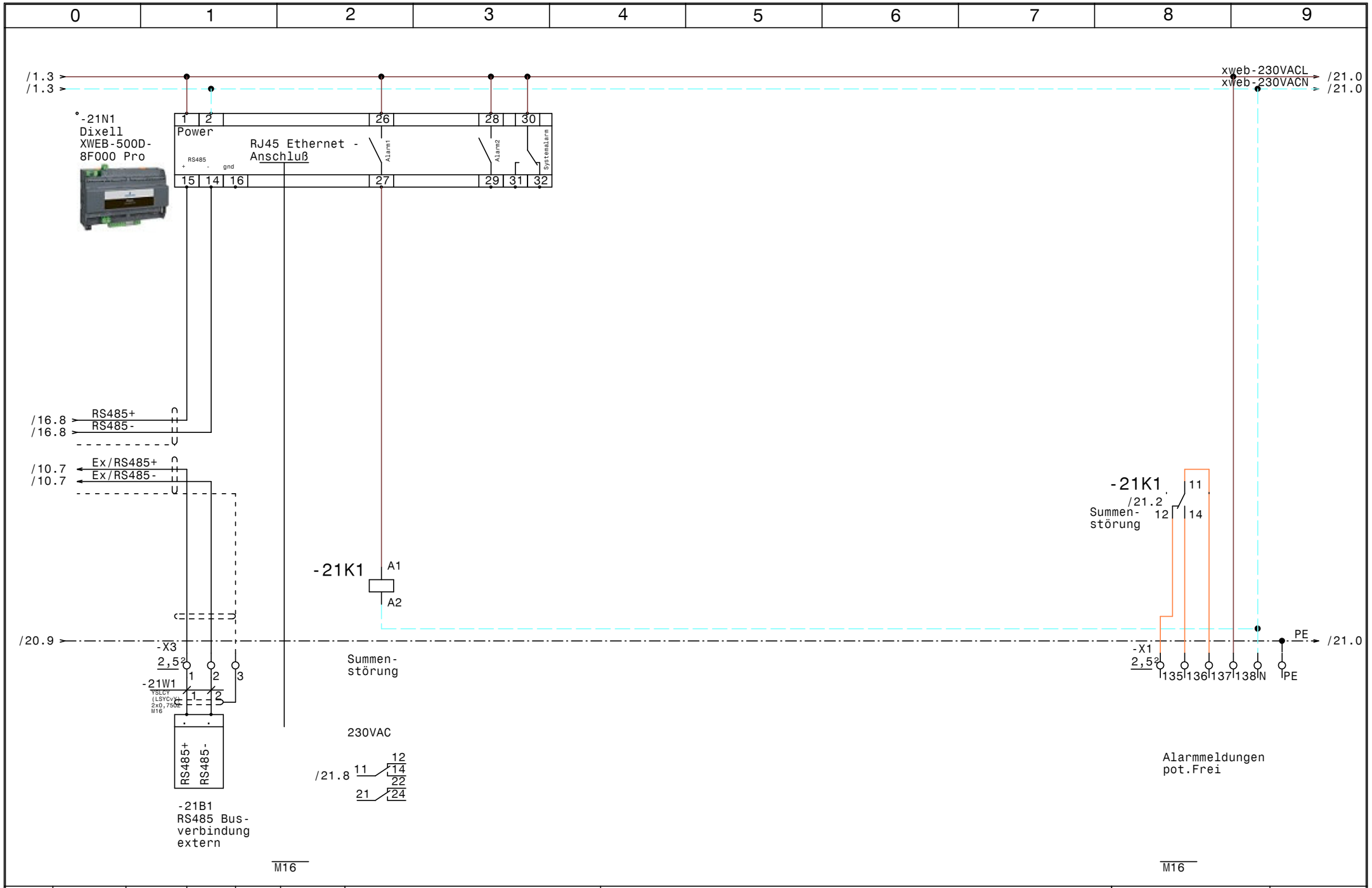

				Datum	04.07.23	SCHIESSL	Verbund NK & TK Posthotel Taube Schruns XWEB-500D-8F000 Pro 36 Adr.	Zeichn.Nr.:
				Bearb.	Hattinger			073/22
				Gepr.				Blatt 21
Zust.	Änderung	Datum	Name	Norm				von 21 Bl.

0	1	2	3	4	5	6	7	8	9

Nr.	Feldgerät	Leitungs-bezeichnung	Leitungs-typ	Anzahl Adern	Zielbezeichnung
1	-1We1	-1W1	NYY (E-YY) 5x70J RM	5	Netzeinspeisung 3 x 400V AC PEN
2	-3M1	-3W1	YSLY (LSYY) 4x1,5JZ M20	4	NK-Verdichter 1
3	-3M1	-3W2	YSLY (LSYY) 5x0,75JZ M16	5	Motorvollschutz NK-Verdichter 1
4	-3B1	-3W3	YSLY (LSYY) 3x0,75JZ M16	3	Hochdruckschalter NK-V1
5	-3B2	-3W4	YSLY (LSYY) 3x0,75JZ M16	3	Ölspiegelregulator NK-V1
6	-4M1	-4W1	YSLY (LSYY) 4x1,5JZ M20	4	NK-Verdichter 2
7	-4M1	-4W2	YSLY (LSYY) 5x0,75JZ M16	5	Motorvollschutz NK-Verdichter 2
8	-4B1	-4W3	YSLY (LSYY) 3x0,75JZ M16	3	Hochdruckschalter NK-V2
9	-4B2	-4W4	YSLY (LSYY) 3x0,75JZ M16	3	Ölspiegelregulator NK-V2
10	-5M1	-5W1	YSLY (LSYY) 4x1,5JZ M20	4	NK-Verdichter 3
11	-5M1	-5W2	YSLY (LSYY) 5x0,75JZ M16	5	Motorvollschutz NK-Verdichter 3
12	-5B1	-5W3	YSLY (LSYY) 3x0,75JZ M16	3	Hochdruckschalter NK-V3
13	-5B2	-5W4	YSLY (LSYY) 3x0,75JZ M16	3	Ölspiegelregulator NK-V3
14	-6M1	-6W1	YSLY (LSYY) 4x1,5JZ M20	4	NK-Verdichter 4
15	-6M1	-6W2	YSLY (LSYY) 5x0,75JZ M16	5	Motorvollschutz NK-Verdichter 4
16	-6B1	-6W3	YSLY (LSYY) 3x0,75JZ M16	3	Hochdruckschalter NK-V4
17	-6B2	-6W4	YSLY (LSYY) 3x0,75JZ M16	3	Ölspiegelregulator NK-V4
18	-7B1	-7W1	YSLY (LSYY) 3x0,75JZ M16	3	Niederdruckschalter NK-Verbund
19	-7B2	-7W2	YSLY (LSYY) 3x0,75JZ M16	3	Kältemittel Minimalstandsanzeige NK-Verbund
20	-8B1	-8W1	YSLY (LSYY) 3x0,75JZ M16	3	Ölsumpfheizung NK-V1
21	-8B2	-8W2	YSLY (LSYY) 3x1,5JZ M20	3	Ölsumpfheizung NK-V2
22	-8B3	-8W3	YSLY (LSYY) 3x1,5JZ M20	3	Ölsumpfheizung NK-V3
23	-8B4	-8W4	YSLY (LSYY) 3x1,5JZ M20	3	Ölsumpfheizung NK-V4
24	-8B5	-8W5	YSLY (LSYY) 3x1,5JZ M20	3	Heizung Ölabscheider NK-Verbund
25	-9M2	-9W1	YSLCY (LSYCvY) 4x1,5JZ M20	4	Kondensatorlüfter NK-Verbund
26	-9B1	-9W2	YSLY (LSYY) 3x0,75JZ M16	2	Störung Kondensatorlüfter NK-Verbund
27	-9B4	-9W3	YSLCY (LSYCvY) 2x0,75OZ M16	2	Drucktransmitter Kondensatorlüfter NK-Verbund
28	-10B1	-10W1	YSLCY (LSYCvY) 2x0,75OZ M16	2	Drucktransmitter 1 NK-Verbund
29	-10B2	-10W2	YSLCY (LSYCvY) 2x0,75OZ M16	2	Drucktransmitter 2 NK-Verbund
30	-11M1	-11W1	YSLY (LSYY) 4x1,5JZ M20	4	TK-Verdichter 1
31	-11B1	-11W2	YSLY (LSYY) 3x0,75JZ M16	3	Lüfter TK-V1
32	-11M1	-11W3	YSLY (LSYY) 5x0,75JZ M16	5	Motorvollschutz TK-Verdichter 1
33	-11B2	-11W4	YSLY (LSYY) 3x0,75JZ M16	3	Hochdruckschalter TK-V1
34	-11B3	-11W5	YSLY (LSYY) 3x0,75JZ M16	3	Ölspiegelregulator TK-V1
35	-11B4	-11W6	YSLY (LSYY) 3x0,75JZ M16	3	MV Leistungsregelung TK-Verdichter 1
36	-12M1	-12W1	YSLY (LSYY) 4x1,5JZ M20	4	TK-Verdichter 2
37	-12B1	-12W2	YSLY (LSYY) 3x0,75JZ M16	3	Lüfter TK-V1
38	-12M1	-12W3	YSLY (LSYY) 5x0,75JZ M16	5	Motorvollschutz TK-Verdichter 2
39	-12B2	-12W4	YSLY (LSYY) 3x0,75JZ M16	3	Hochdruckschalter TK-V2
40	-12B3	-12W5	YSLY (LSYY) 3x0,75JZ M16	3	Ölspiegelregulator TK-V2

				Datum	04.07.23	SCHIESSL	Verbund NK & TK Posthotel Taube Schruns	Zeichn.Nr.:
				Bearb.	Hattinger			073/22
				Gepr.			Kabelliste	Blatt 1
Zust.	Änderung	Datum	Name	Norm				von 3 Bl.

0	1	2	3	4	5	6	7	8	9

Nr.	Feldgerät	Leitungs-bezeichnung	Leitungs-typ	Anzahl Adern	Zielbezeichnung
41	-13B1	-13W1	YSLY (LSYY) 3x0,75JZ M16	3	Niederdruckschalter TK-Verbund
42	-13Y1	-13W2	YSLY (LSYY) 3x0,75JZ M16	3	Kältemittel Minimalstandsanzeige TK-Verbund
43	-14B1	-14W1	YSLY (LSYY) 3x0,75JZ M16	3	Ölsumpfheizung TK-V1
44	-14B2	-14W2	YSLY (LSYY) 3x1,5JZ M20	3	Ölsumpfheizung TK-V2
45	-14B3	-14W3	YSLY (LSYY) 3x1,5JZ M20	3	Heizung Ölabscheider TK-Verbund
46	-15M1	-15W1	YSLY (LSYY) 3x1,5JZ M20	3	Kondensatorlüfter TK-Verbund
47	-15B2	-15W2	YSLCY (LSYCvY) 2x0,75OZ M16	2	Drucktransmitter Kondensatorlüfter TK-Verbund
48	-16B1	-16W1	YSLCY (LSYCvY) 2x0,75OZ M16	2	Drucktransmitter 1 TK-Verbund
49	-16B2	-16W2	YSLCY (LSYCvY) 2x0,75OZ M16	2	Drucktransmitter 2 TK-Verbund
50	-17B1	-17W1	YSLY (LSYY) 3x1,5JZ M20	3	Abgang K1, K2, K3 Kühlmöbel
51	-17B2	-17W2	YSLY (LSYY) 3x1,5JZ M20	3	Abgang K4, K5 Kühlmöbel
52	-17B3	-17W3	YSLY (LSYY) 3x1,5JZ M20	3	Abgang K9 Kühlzelle Küche
53	-17B4	-17W4	YSLY (LSYY) 3x1,5JZ M20	3	Abgang K10 Kühlmöbel Küche
54	-17B5	-17W5	YSLY (LSYY) 3x1,5JZ M20	3	Abgang K11, K12, K13 Kühlmöbel
55	-17B6	-17W6	YSLY (LSYY) 3x1,5JZ M20	3	Abgang K13.1 Kühlzelle Küche
56	-17B7	-17W7	YSLY (LSYY) 3x1,5JZ M20	3	Abgang K14, K15, K16, K17 Buffet
57	-17B8	-17W8	YSLY (LSYY) 3x1,5JZ M20	3	Abgang K17b Weinklimaschrank
58	-17B9	-17W9	YSLY (LSYY) 3x1,5JZ M20	3	Abgang K18, K19, K20 Theke Schurlebar
59	-18B1	-18W1	YSLY (LSYY) 3x1,5JZ M20	3	Abgang K21, K22 Pavillon
60	-18B2	-18W2	YSLY (LSYY) 3x1,5JZ M20	3	Abgang K24, K26 Jagdhaus
61	-18B3	-18W3	YSLY (LSYY) 3x1,5JZ M20	3	Abgang K25 Kühlzelle Jagdhaus
62	-18B4	-18W4	YSLY (LSYY) 3x1,5JZ M20	3	Abgang K23 Vitrine Jagdhaus
63	-18B5	-18W5	YSLY (LSYY) 3x1,5JZ M20	3	Abgang K27, K28 Kühlmöbel Jagdhaus
64	-18B6	-18W6	YSLY (LSYY) 3x1,5JZ M20	3	Abgang K30 ,K31, K32 Theke Taubenloch
65	-18B7	-18W7	YSLY (LSYY) 3x1,5JZ M20	3	Abgang K33 Getränkeraum Taubenloch
66	-18B8	-18W8	YSLY (LSYY) 3x1,5JZ M20	3	Abgang K34 Getränkekühlzelle
67	-18B9	-18W9	YSLY (LSYY) 3x1,5JZ M20	3	Abgang K35 Fleischkühlzelle
68	-19B1	-19W1	YSLY (LSYY) 3x1,5JZ M20	3	Abgang K36 Gemüsekühlzelle
69	-19B2	-19W2	YSLY (LSYY) 3x1,5JZ M20	3	Abgang K37 Moprokühlzelle
70	-19B3	-19W3	YSLY (LSYY) 3x1,5JZ M20	3	Abgang K38 Kühlzelle
71	-19B4	-19W4	YSLY (LSYY) 3x1,5JZ M20	3	Abgang K40 Müllraum
72	-19B5	-19W5	YSLY (LSYY) 3x1,5JZ M20	3	Abgang K41 Weißweinschrank
73	-19B6	-19W6	YSLY (LSYY) 3x1,5JZ M20	3	Abgang K42 Rotweinschrank
74	-19B7	-19W7	YSLY (LSYY) 3x1,5JZ M20	3	Abgang Reserve
75	-19B8	-19W8	YSLY (LSYY) 3x1,5JZ M20	3	Abgang Reserve
76	-20B1	-20W1	YSLY (LSYY) 3x1,5JZ M20	3	Abgang K2a Tiefkühlmöbel
77	-20B2	-20W2	YSLY (LSYY) 3x1,5JZ M20	3	Abgang K6 Tiefkühlmöbel
78	-20B3	-20W3	YSLY (LSYY) 3x1,5JZ M20	3	Abgang K7 Eiskonservator
79	-20B4	-20W4	YSLY (LSYY) 3x1,5JZ M20	3	Abgang K8 Tiefkühlzelle Küche
80	-20B5	-20W5	YSLY (LSYY) 3x1,5JZ M20	3	Abgang K39 Tiefkühlzelle

0	1	2	3	4	5	6	7	8	9

Nr.	Feldgerät	Leitungs-bezeichnung	Leitungs-typ	Anzahl Adern	Zielbezeichnung
81	-21B1	-21W1	YSLCY (LSYCvY) 2x0,75OZ M16	2	RS485 Busverbindung extern

				Datum	04.07.23	SCHIESSL	Verbund NK & TK Posthotel Taube Schruns	Zeichn.Nr.:
				Bearb.	Hattinger			073/22
				Gepr.			Kabelliste	Blatt 3
Zust.	Änderung	Datum	Name	Norm				von 3 Bl.

0	1	2	3	4	5	6	7	8	9

Stück Zahl	Artikel Bezeichnung	Artikel Beschreibung	Artikel Bezüge
2		Trafo 400VAC 230VAC 160VA	-1T2, -1T1
1		LCD Display ADR80	-9B3
1		Steckdose	-1X1
1		Dixell XWEB-500D8F000 Pro	-21N1
1		LCD Display ADR70/230	-15B3
1		ADR70/230	-15B1
1		Schrank- leuchte	-1H1
2		XC660D 230Vac	-10N1, -16N1
1		ADR80 400/230V 8A	-9B5
1	+NZM1/2-XV4	Verlängerungsachse 400mm für PN1	-1Z2
1	+NZM1-XAD160	Adapter für NZM1	-1Z5
2	+NZM1-XIPK	Fingerschutz für NZMN1	-1Z3, -1Z4
1	+NZM1-XTVDVR	Türkuplungsdrehgriff für PN1	-1Z1
31	C13/1N	Sicherungsautomaten	-19F4, -19F3, -17F3, -17F2, -17F9
			-17F7, -17F4, -19F1, -19F5, -19F6
			-17F8, -19F2, -17F6, -17F1, -18F7
			-20F5, -20F4, -20F3, -20F2, -20F1
			-18F9, -19F7, -18F8, -18F1, -18F6
			-19F8, -18F4, -17F5, -18F3, -18F2
			-18F5
5	C6/1N	Sicherungsautomaten	-10F1, -8F1, -15F1, -14F1, -16F1
1	C6/3N	Sicherungsautomaten	-9F1
4	DILM12-10(230V50HZ)	Schütz	-5K2, -3K2, -6K2, -4K2
7	DILM12-XSPR240	RC-Löschglied	-5N1, -6N1, -4N1, -12N1, -3N1, -9N1
			-11N1
1	DILM32-XHI02	Hilfsschalterbaustein	
6	DILM32-XHI22	Hilfsschalterbaustein	
3	DILM9-10(230V50HZ)	Schütz	-12K2, -11K2, -9K1
81	EK 2,5 ge/gr	Erdungsklemme	-X2, -X1
1	EK 70 ge/gr	Erdungsklemme	-X1
40	Klemme 2,5 blau	Klemme N	-X1
157	Klemme 2,5 grau	Klemme L	-X3, -X1, -X2
1	Klemme 70 blau	Klemme L	-X1

				Datum	04.07.23	SCHIESSL	Verbund NK & TK Posthotel Taube Schruns	Zeichn.Nr.:
				Bearb.	Hattinger F.			073/22
				Gepr.			Materialliste	Blatt 1
Zust.	Änderung	Datum	Name	Norm				von 3 Bl.

0	1	2	3	4	5	6	7	8	9

Stück Zahl	Artikel Bezeichnung	Artikel Beschreibung	Artikel Bezüge
3	Klemme 70 grau	Klemme L	-X1
2	LSFI C13/1N/003-GA	LSFI-Kombischalter	-1F2, -1F3
5	M10HEU1	Umschalter 1pol. 1-0-2	-3S1, -5S1, -12S1, -4S1, -6S1
1	M10HEU2	Umschalter 2pol. 1-0-2	-11S1
37	M16	Kabelverschraubung	-11W4, -12W2, -11W5, -12W4, -13W1
			-11W6, -9W3, -7W1, -6W4, -8W1, -6W3
			-6W2, -12W5, -5W4, -5W3, -10W1, -9W2
			-11W3, -4W4, -4W3, -4W2, -3W4, -3W3
			-7W2, -3W2, -10W2, -11W2, -5W2, -12W3
			-16W1, -21V2, -21V1, -21W1, -16W2
			-14W1, -13W2, -15W2
45	M20	Kabelverschraubung	-6W1, -17W5, -17W4, -18W6, -8W5, -5W1
			-18W7, -18W8, -17W3, -18W5, -17W6
			-17W7, -17W2, -9W1, -11W1, -8W4, -8W3
			-18W2, -18W1, -8W2, -19W1, -17W9, -17W8
			-18W4, -14W3, -20W5, -20W4, -20W3
			-20W2, -3W1, -20W1, -19W8, -14W2, -19W7
			-18W9, -12W1, -4W1, -15W1, -19W6, -19W5
			-19W4, -19W3, -18W3, -19W2, -17W1
1	M63	Kabelverschraubung	-1W1
8	NHI-E-11-PKZ0	Normalhilfsschalter	
2	PKZM0-0,63-T	Transformatorschutzschalter	-1F6, -1F9
4	PKZM0-12	Motorschutzschalter	-6F1, -4F1, -5F1, -3F1
2	PKZM0-6,3	Motorschutzschalter	-12F1, -11F1
1	PN1-160	Hauptschalter	-1Q1
17	Relais2polig230VAC	Miniatur - Relais 2polig	-13K3, -7K4, -16K3, -3K1, -5K1, -16K1
			-4K1, -10K3, -16K2, -10K1, -10K2, -21K1
			-11K1, -7K2, -10K4, -6K1, -12K1
2	Relais4polig230VAC	Miniatur - Relais 4polig	-13K1, -7K1
2	Signalleuchte gelb	Signalglimmlampe gelb	-7H2, -13H2
6	Signalleuchte grün	Signalglimmlampe grün	-6H1, -11H1, -5H1, -3H1, -12H1, -4H1
9	Signalleuchte rot	Signalglimmlampe rot	-6H2, -4H2, -11H2, -7H1, -5H2, -9H1
			-3H2, -13H1, -12H2

Zust.	Änderung	Datum	Name		
				Datum	04.07.23
				Bearb.	Hattinger F.
				Gepr.	
				Norm	

SCHIESSL

Verbund NK & TK
Posthotel Taube Schruns

Materialliste

Zeichn.Nr.: 073/22

Blatt 2 von 3 Bl.

0	1	2	3	4	5	6	7	8	9

Stück Zahl	Artikel Bezeichnung	Artikel Beschreibung	Artikel Bezüge
17	Sockel 2polig	Sockel für Minitur Relais 2polig	
2	Sockel 4polig	Sockel für Minitur Relais 4polig	
1	ST 16184 B=1600 H=1800 T=400	Standschrank IP 55	-0N1
2	TM16+/E/230Vac	Multifunktion Zeitrelais	-13K2, -7K3
1	Tytan R DO 3x25A	Reiter-Sicherungslasttrenschalter	-1F1
3	Tytan R DO 3x35A	Reiter-Sicherungslasttrenschalter	-2F1, -1F7, -2F3
1	Tytan R DO 3x50A	Reiter-Sicherungslasttrenschalter	-1F4
1	VFI 63/4/003GA	FI	-1F5
3	VFI 40/4/003GA	FI	-1F8, -2F4, -2F2

Zust.	Änderung	Datum	Name			
				Datum	04.07.23	
				Bearb.	Hattinger F.	
				Gepr.		
				Norm		

SCHIESSL

Verbund NK & TK
Posthotel Taube Schruns

Materialliste

Zeichn.Nr.: 073/22

Blatt 3 von 3 Bl.