0	1	2	3	4	5	6	7	8	9

Anlage:

Kühlstellen-Räume

Keuschnigg

Firma:

Keuschnigg

SCHALTSCHRANKAUSFÜHRUNG

SCHALTSCHRANKGRÖSSE:	1600x1800x400	(BxHxT)
SOCKEL:	200	(H)
LACKIERUNG:	RAL 7035	
SCHUTZART:	IP54	
SCHUTZMASSNAHME:	lt. EVU	
BLINDSCHALTBILD:	nein	(BxH)
KABELEINFÜHRUNG:	oben	
TÜRANSCHLAG:	links-rechts	

VERDRAHTUNGSFARBEN

HAUPTSTROMKREIS 400/230V:		schwarz
NEUTRALLEITER:		hellblau
SCHUTZLEITER:		gelb/grün
STEUERSPANNUNG 230VAC:		
ohne Trafo:	L/N	braun/hellblau
mit Trafo:	L/N	rot/rot-weiß
STEUERSPANNUNG 0-24VAC:	L/N	blau/blau-weiß
STEUERSPANNUNG 0-24VDC:	+/-	blau/blau-weiß
GND, DDC:		blau-weiß
MESSLEITUNGEN, FÜHLER:		grün
POTENTIALFREIE LEITUNGEN:		orange
FREMDSPANNUNG:		orange

_ ! ! A C H T U N G ! ! _

Bei Änderungen im Schaltschrank und auch an den externen Geräten die nicht von der Erzeugerfirma durchgeführt werden entfällt Garantie und Haftung. Dadurch entstehende Kosten werden nicht anerkannt. Sollte dies jedoch aus technischer Sicht notwendig sein ist die Erzeugerfirma zu verständigen. Schutzmaßnahmen des Örtlichen EVU's beachten! Motorschutzgeräte nach den tatsächlichen Aufnahmestrom der Motoren einstellen! Vor der Inbetriebnahme der Anlage sind sämtliche Schraub-, Klemm- und Steckverbindungen auf festen Sitz zu prüfen und gegebenenfalls nachzuziehen!

Blattverzeichnis

000 Deckblatt
001 Netzanschluß
002 Schrankleuchte, Schranklüfter
003 E-06 Zerlegung
004 E-12 Weißflur
005 E-28 Produktion
006 E-36 Füllerei
007 E-38 Manipulation
008 E-48 / E-74 Verpackung Reinweiß
009 E-66 Hilfsstofflager
010 E-70 Kommissionierung/Auszeichnung
011 E-76 Bereitstellung/Versand
012 E-08 Konfiskat-Kühlraum
013 E-10 WE-Kühlraum
014 E-24 Produktionskühlraum
015 E-72 Kommissionskühlhaus
016 E-30 Pökelei
017 E-33 Brätkühlraum
018 E-71 Versandkühlhaus
019 E-78 Wertstoffe
020 E-26 Produktionstiefkühlraum
021 E-46 Ausgleichskühlraum
022 E-64 Tiefkühllager
023 Reserve 1
024 Reserve 2
025 Heißrauchanlagen 1-3 (Schrötter)
026 Klimareifekammer 1-4 (Schrötter)
027 XJP60D-Erfassungsmodule (Schrötter)
028 XJP60D-Erfassungsmodule (Schrötter)
029 XJP60D-Erfassungsmodule (Reserve)
030 XWEB-500D EVO



				Datum	06.08.21	SCHIESSL	Kühlstellen-Räume Keuschnigg	Zeichn.Nr.:
				Bearb.	Hattinger			077/21
				Gepr.			Netzanschluß	Blatt 1
Zust.	Änderung	Datum	Name	Norm				von 30 Bl.

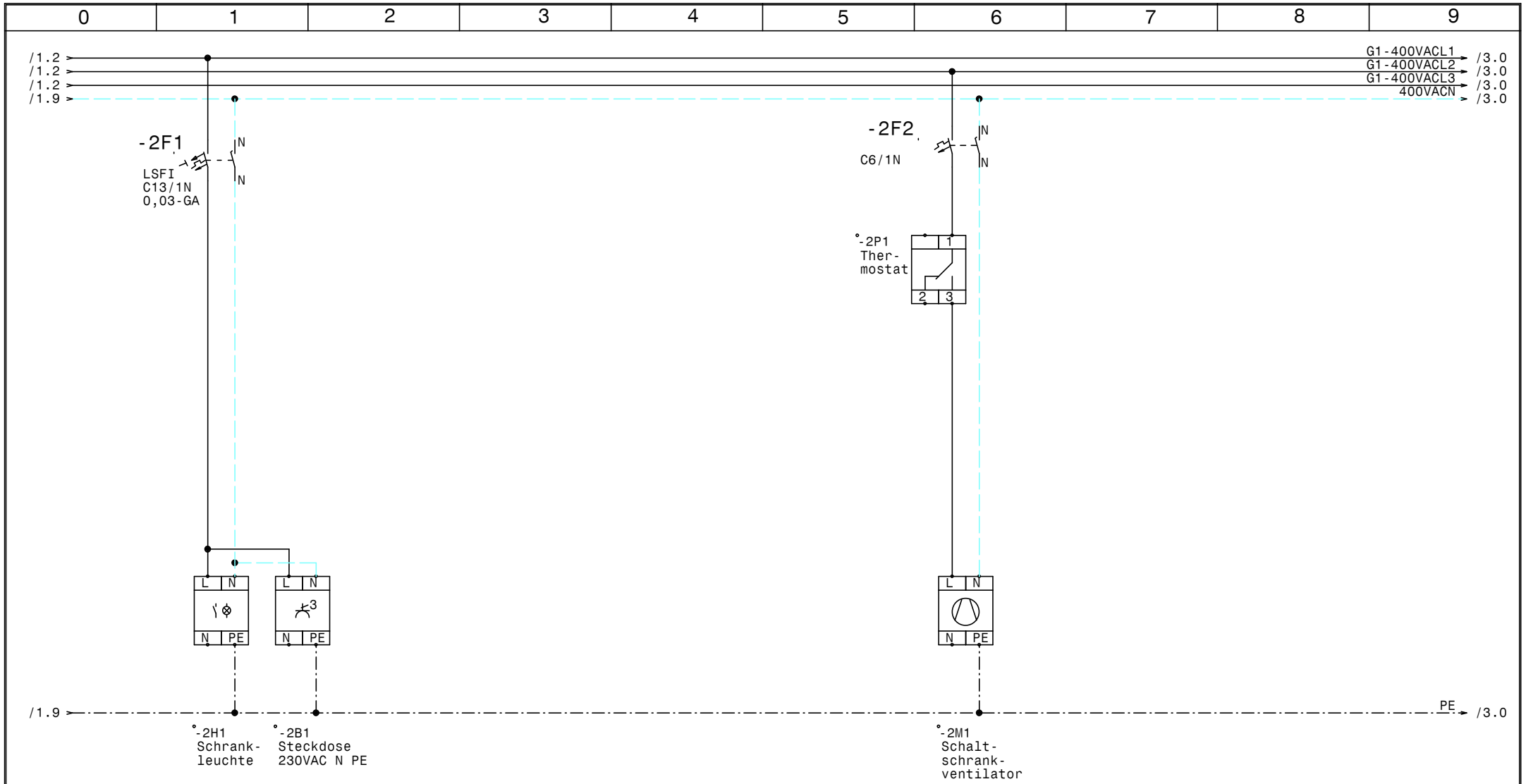

				Datum	06.08.21	ELEKTRO ANLAGENBAU	Kühlstellen-Räume Keuschnigg		Zeichn.Nr.:
				Bearb.	Hattinger				077/21
				Gepr.			Schrankleuchte, Schranklüfter		Blatt 2
Zust.	Änderung	Datum	Name	Norm					von 30 Bl.

www.elpe.net www.elpe.net www.elpe.net www.elpe.net www.elpe.net www.elpe.net www.elpe.net www.elpe.net www.elpe.net www.elpe.net

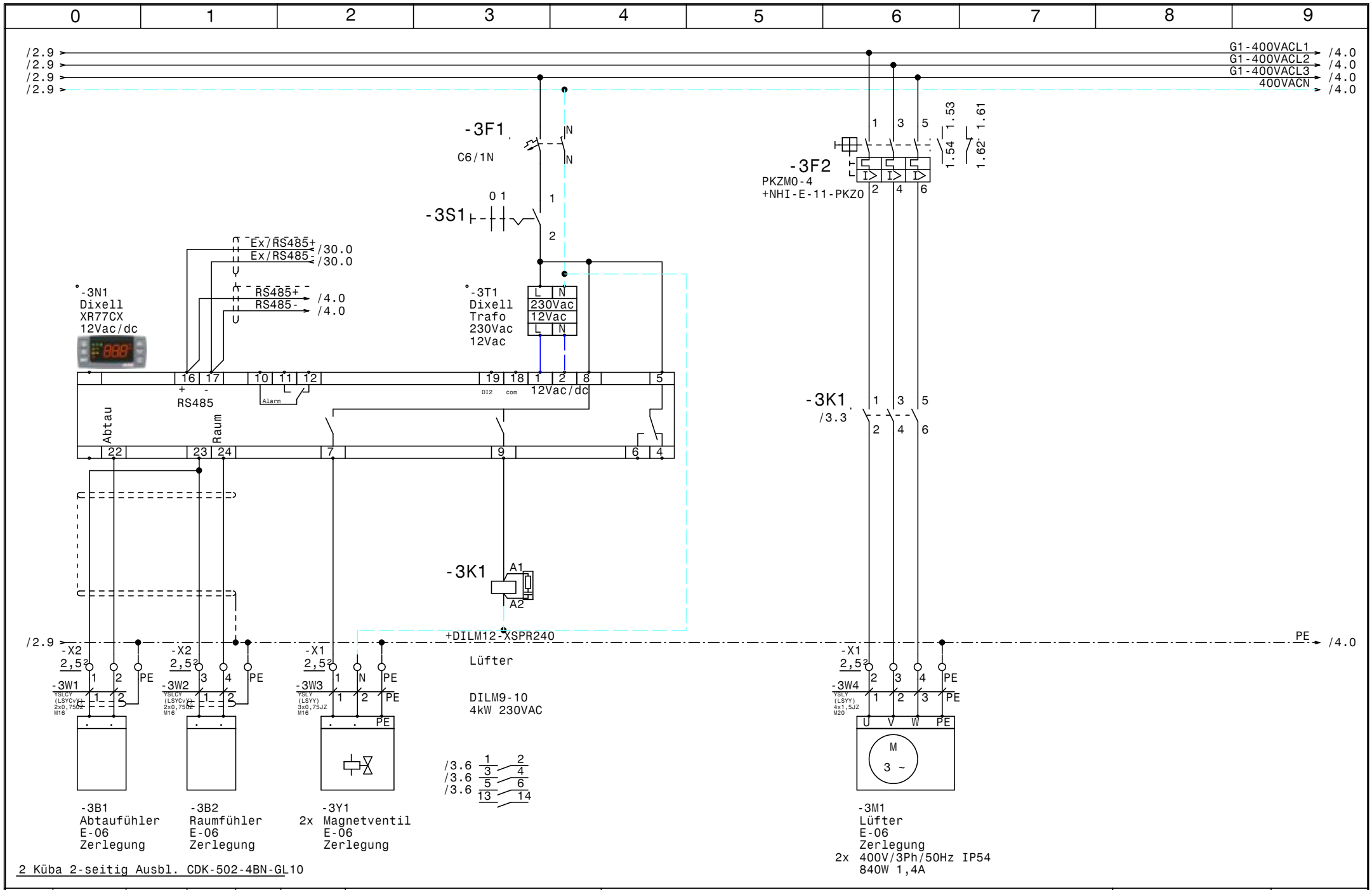

				Datum	06.08.21	ELEKTRO ANLAGENBAU	Kühlstellen-Räume Keuschnigg	Zeichn.Nr.:
				Bearb.	Hattinger			077/21
				Gepr.			E-06 Zerlegung	Blatt 3
Zust.	Änderung	Datum	Name	Norm				von 30 Bl.

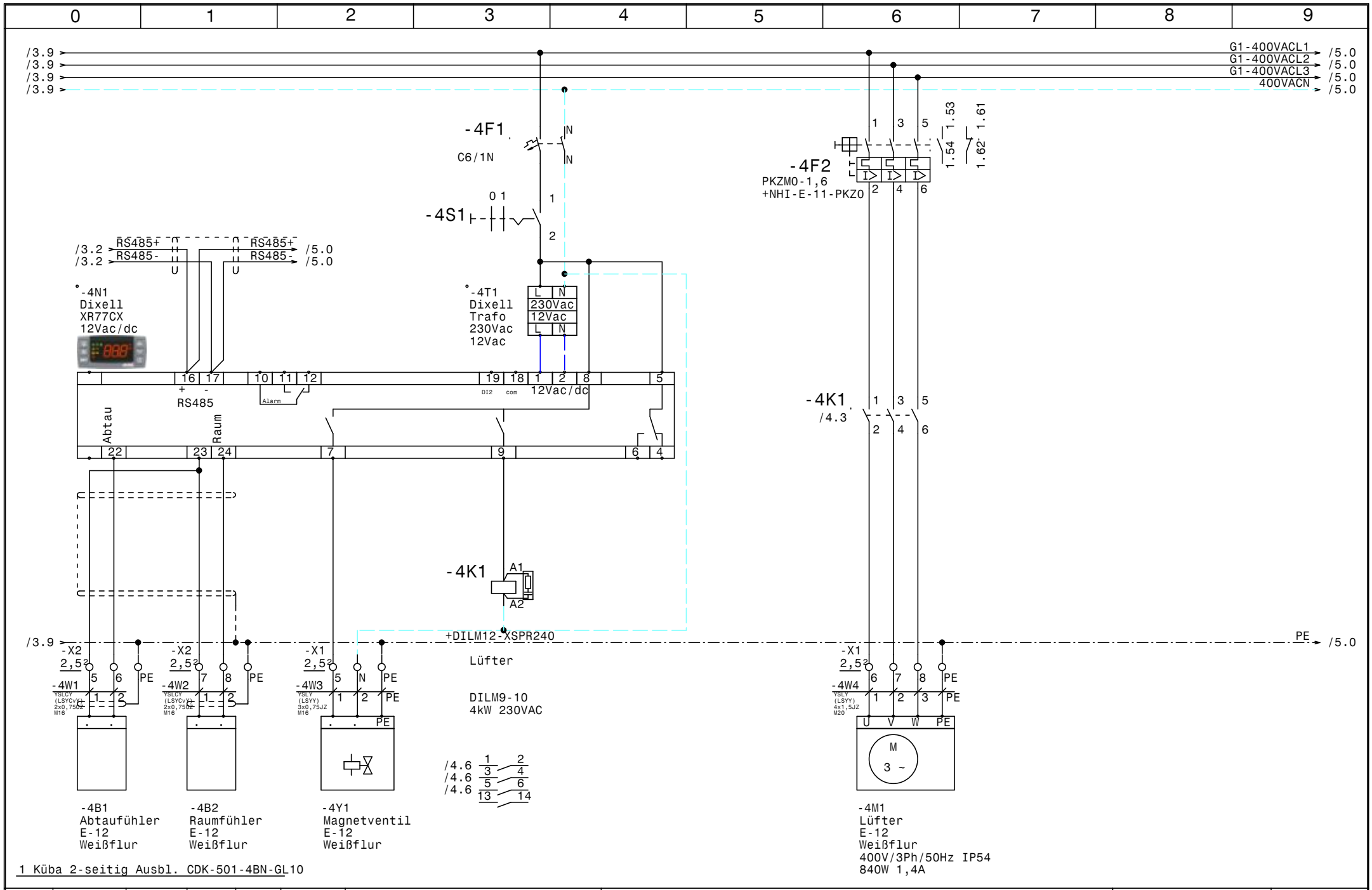

1 Küba 2-seitig Ausbl. CDK-501-4BN-GL10

				Datum	06.08.21	ELEKTRO ANLAGENBAU	Kühlstellen-Räume Keuschnigg	Zeichn.Nr.:
				Bearb.	Hattinger			077/21
				Gepr.			E-12 Weißflur	Blatt 4
Zust.	Änderung	Datum	Name	Norm				von 30 Bl.

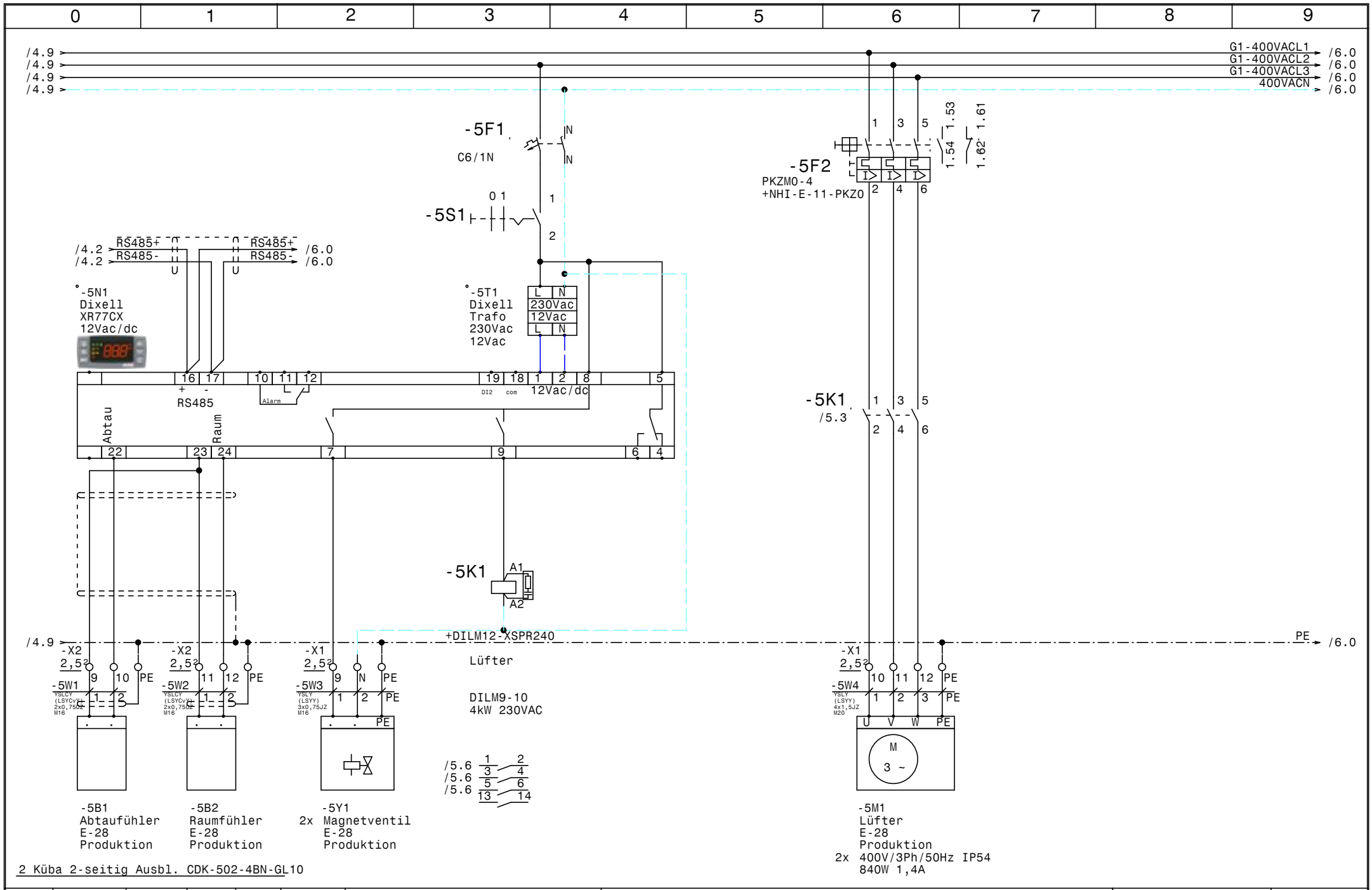

Zust.	Änderung	Datum	Name		
				Datum	06.08.21
				Bearb.	Hattinger
				Gepr.	
				Norm	

ELEKTRO ANLAGENBAU

Kühlstellen-Räume
Keuschnigg

E-28 Produktion

Zeichn.Nr.: 077/21
Blatt 5 von 30 Bl.

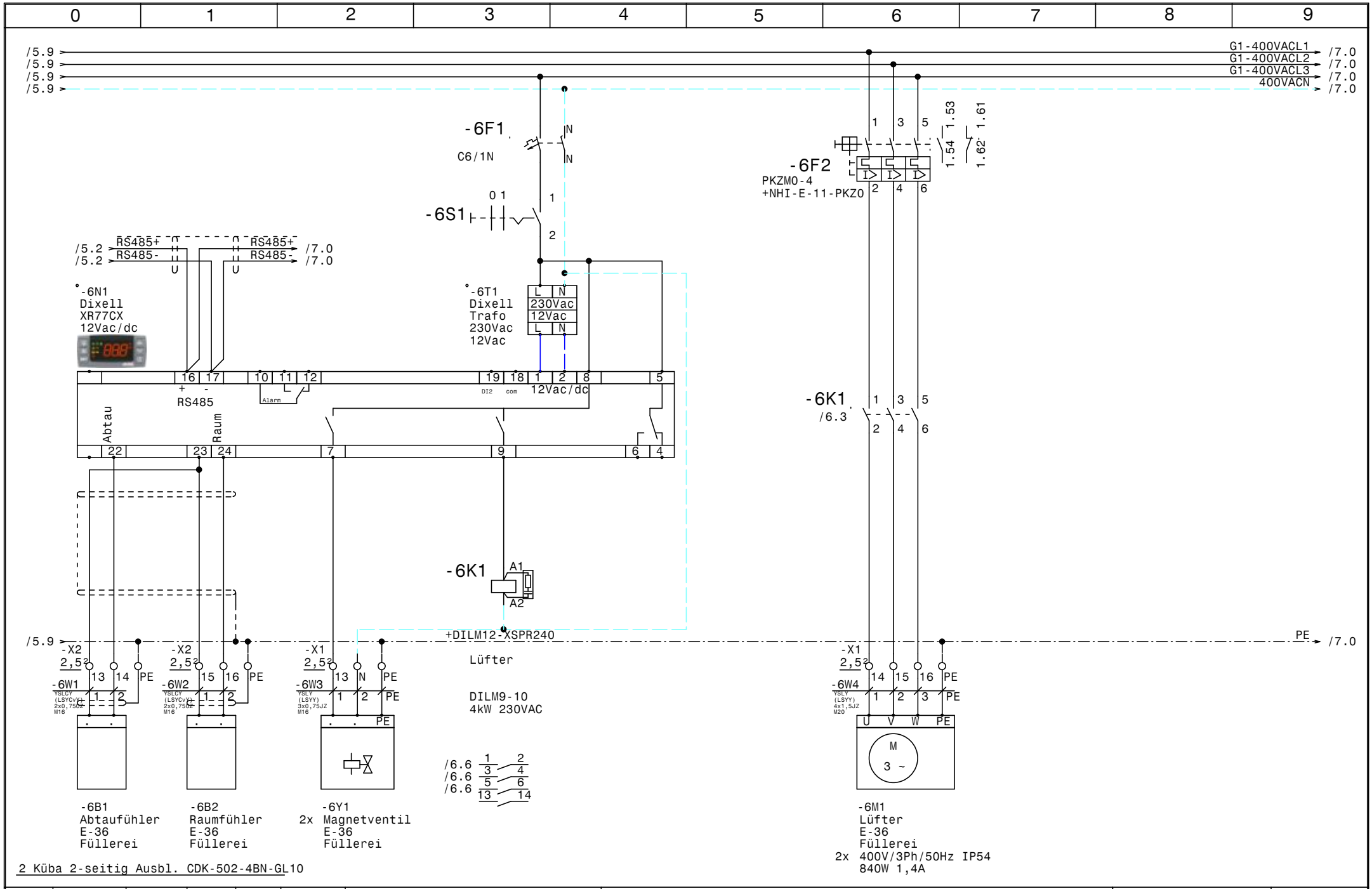

2 Küba 2-seitig Ausbl. CDK-502-4BN-GL10

				Datum	06.08.21	ELEKTRO ANLAGENBAU	Kühlstellen-Räume Keuschnigg	Zeichn.Nr.:
				Bearb.	Hattinger			077/21
				Gepr.			E-36 Füllerei	Blatt 6
Zust.	Änderung	Datum	Name	Norm				von 30 Bl.

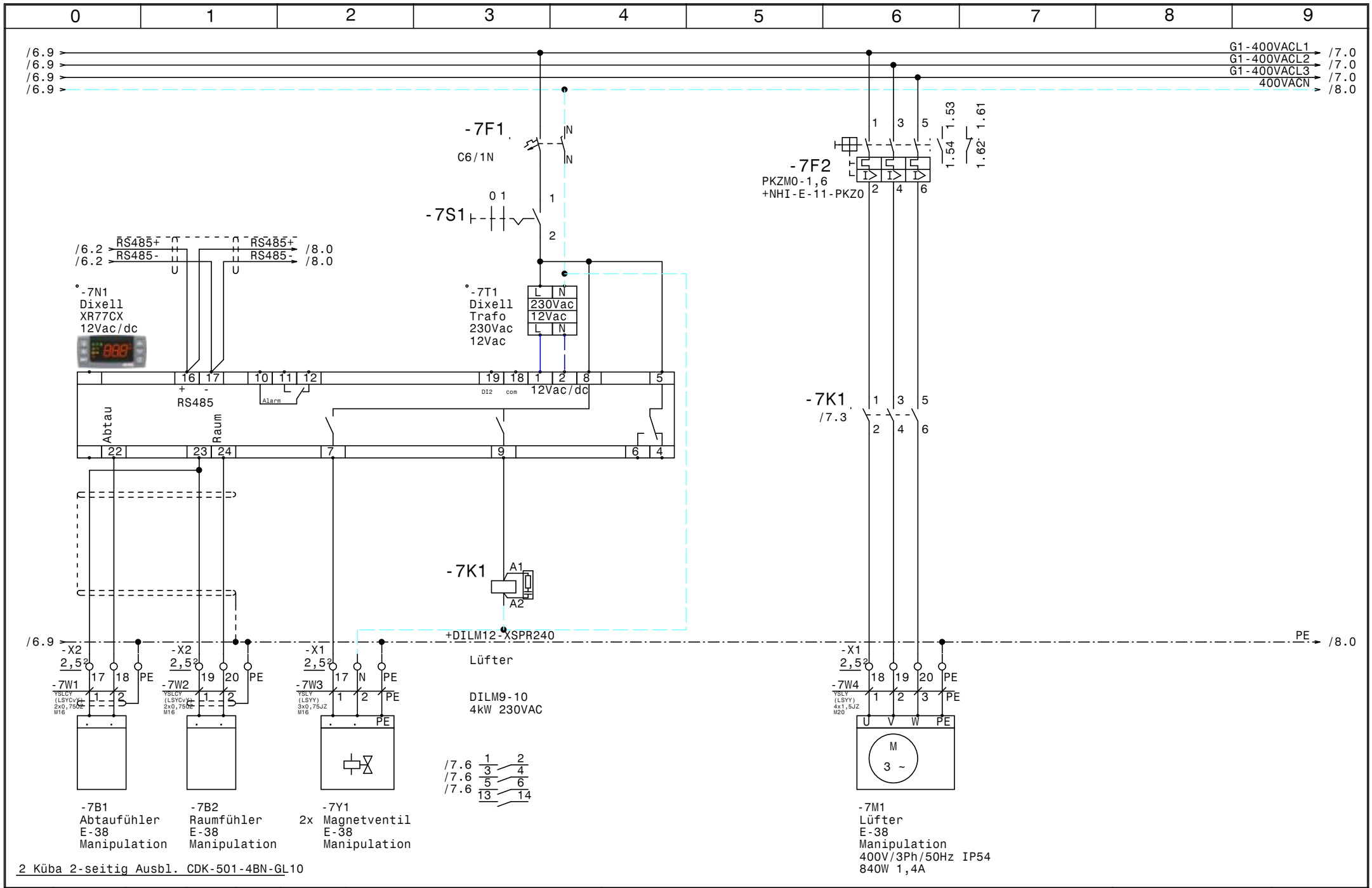

				Datum	06.08.21	ELEKTRO ANLAGENBAU	Kühlstellen-Räume Keuschnigg	Zeichn.Nr.:
				Bearb.	Hattinger			077/21
				Gepr.			E-38 Manipulation	Blatt 7
Zust.	Änderung	Datum	Name	Norm				von 30 Bl.

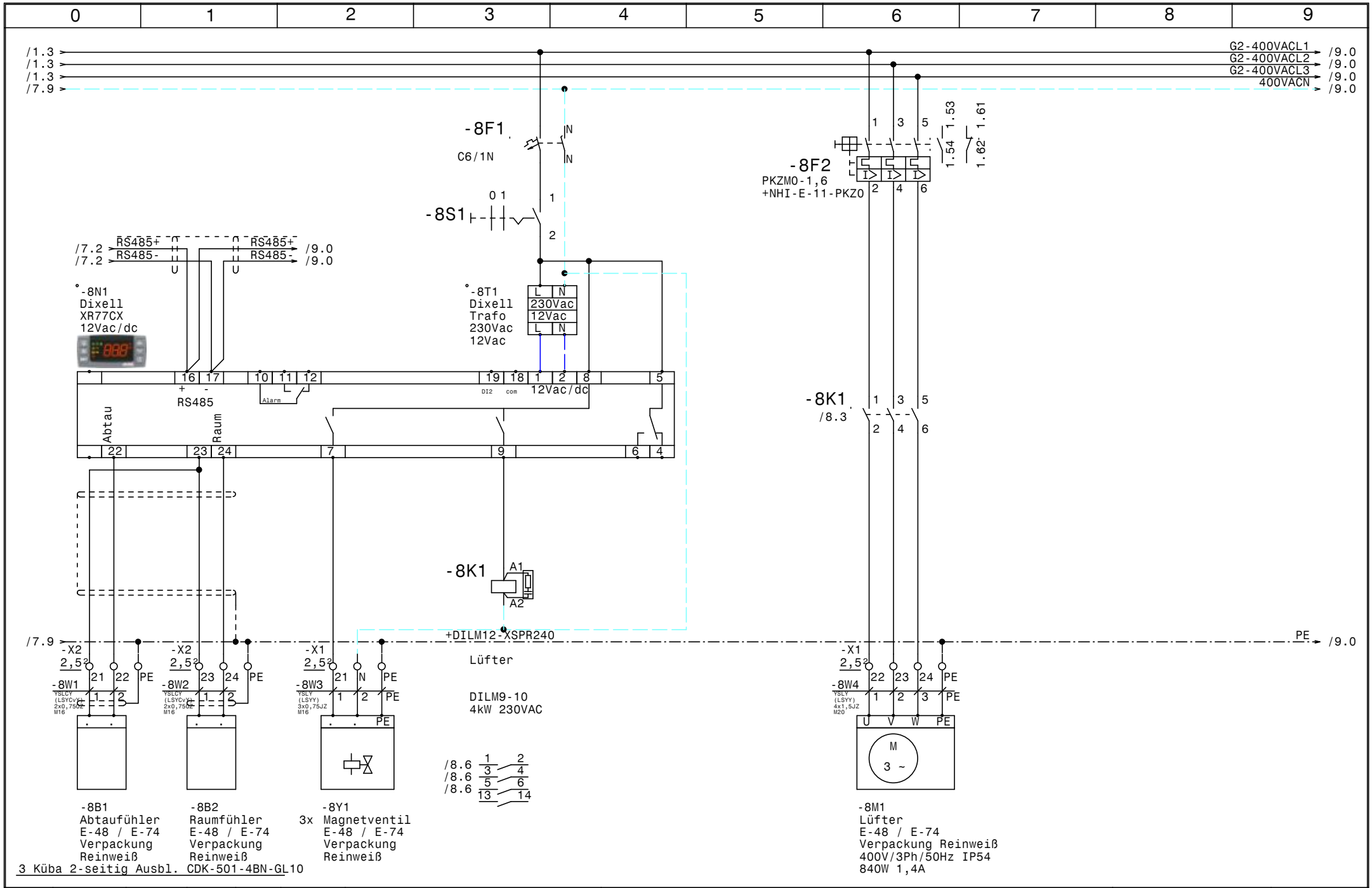

				Datum	06.08.21	ELEKTRO ANLAGENBAU	Kühlstellen-Räume Keuschnigg	Zeichn.Nr.:
				Bearb.	Hattinger			077/21
				Gepr.			E-48 / E-74 Verpackung Reinweiß	Blatt 8
Zust.	Änderung	Datum	Name	Norm				von 30 Bl.

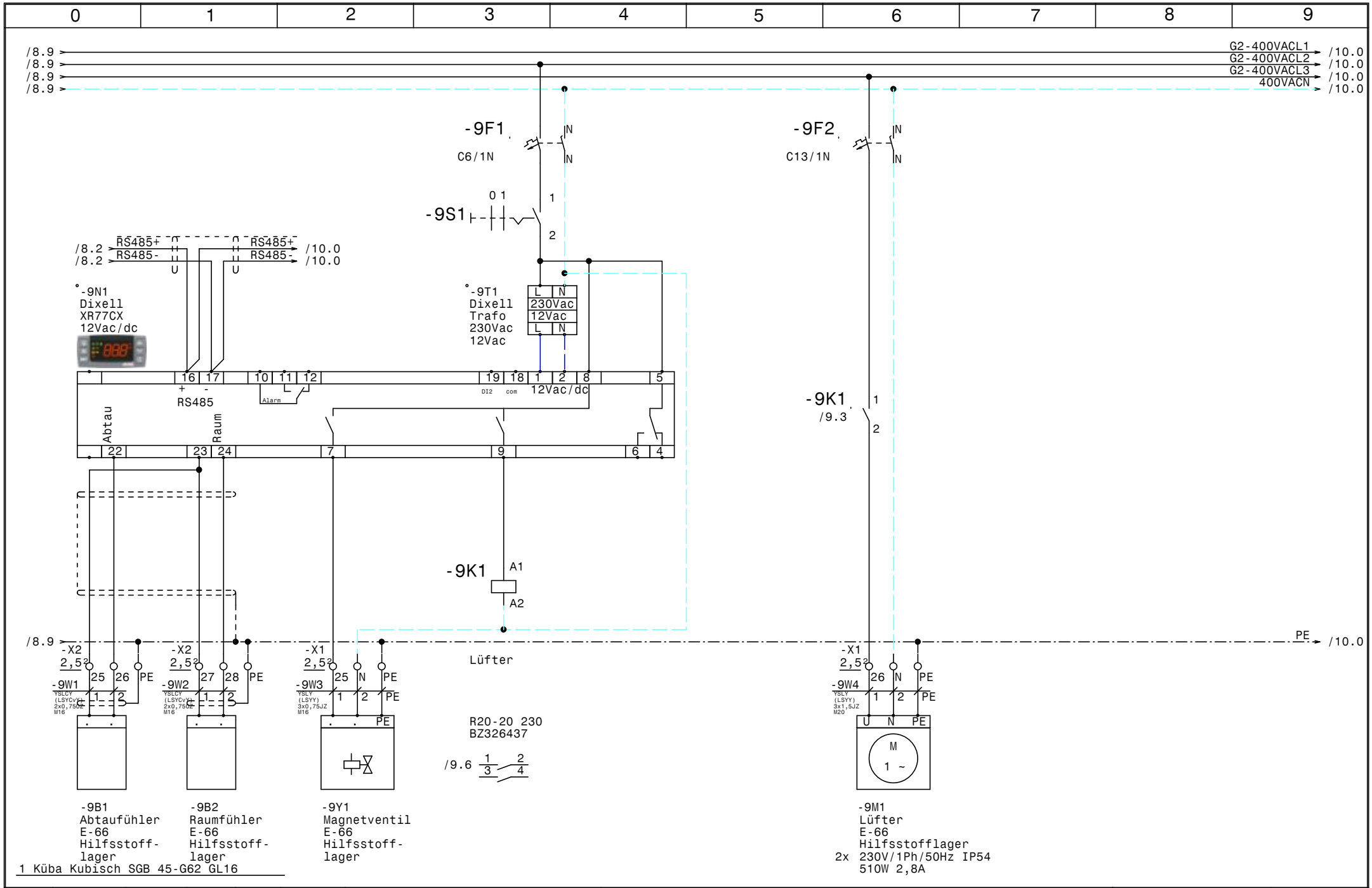

				Datum	06.08.21	ELEKTRO ANLAGENBAU	Kühlstellen-Räume Keuschnigg	Zeichn.Nr.:
				Bearb.	Hattinger			077/21
				Gepr.			E-66 Hilfsstofflager	Blatt 9
Zust.	Änderung	Datum	Name	Norm				von 30 Bl.

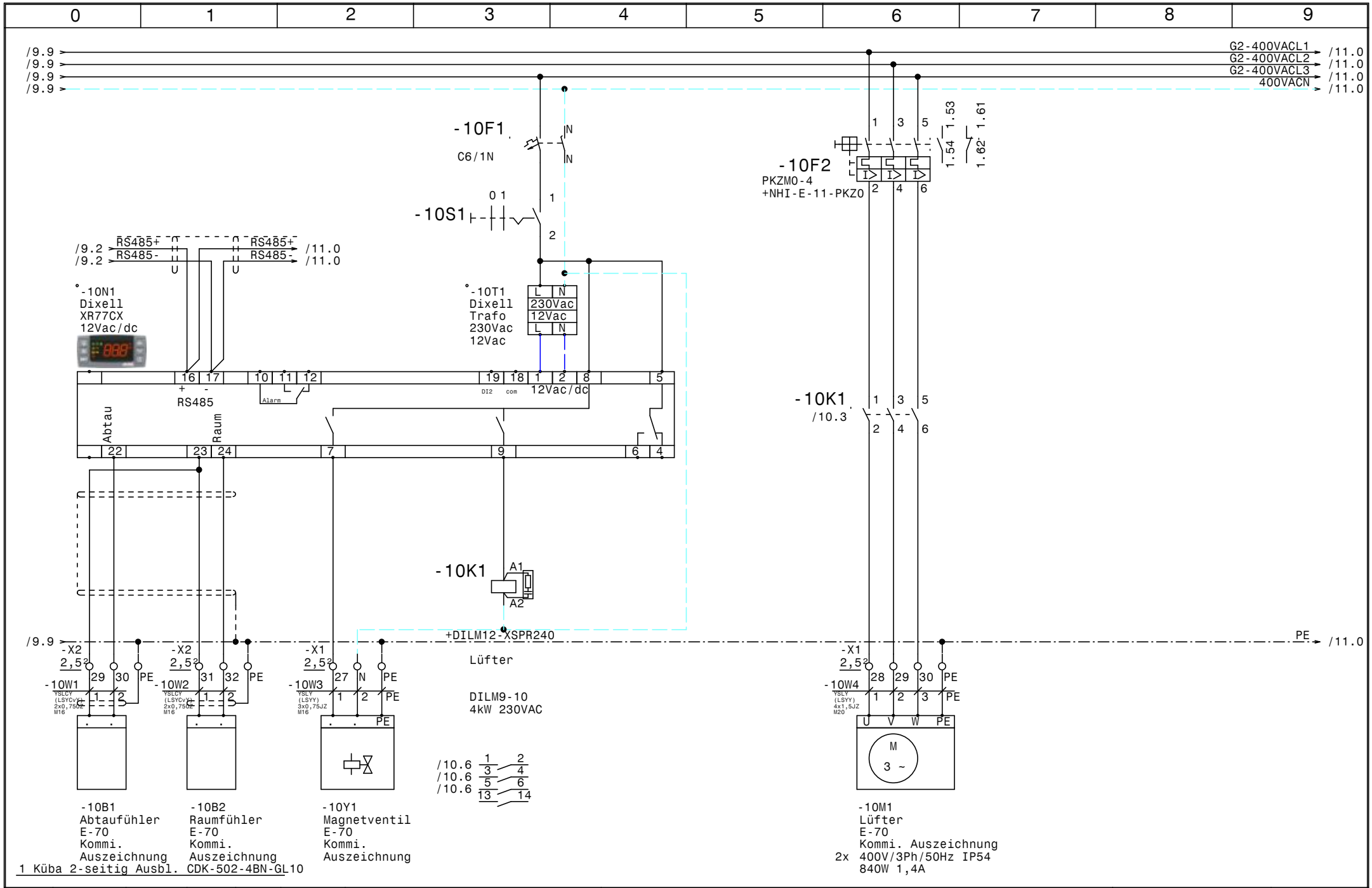

Zust.	Änderung	Datum	Name		
				Datum	06.08.21
				Bearb.	Hattinger
				Gepr.	
				Norm	

ELEKTRO ANLAGENBAU

Kühlstellen-Räume
Keuschnigg

E-70 Kommissionierung/Auszeichnung

Zeichn.Nr.: 077/21

Blatt 10 von 30 Bl.

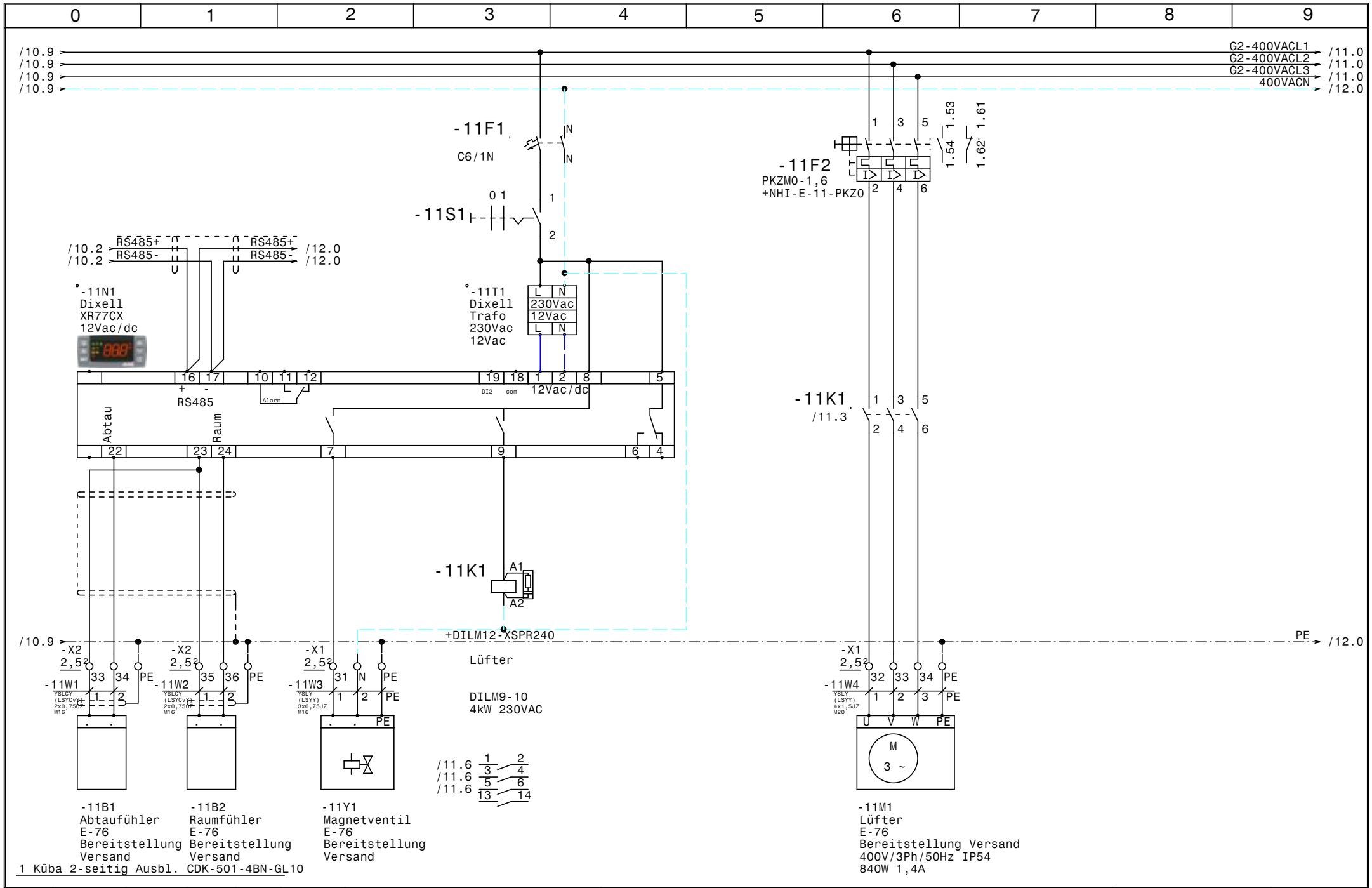

				Datum	06.08.21	ELEKTRO ANLAGENBAU	Kühlstellen-Räume Keuschnigg	Zeichn.Nr.:
				Bearb.	Hattinger			077/21
				Gepr.			E-76 Bereitstellung/Versand	Blatt 11
Zust.	Änderung	Datum	Name	Norm				von 30 Bl.

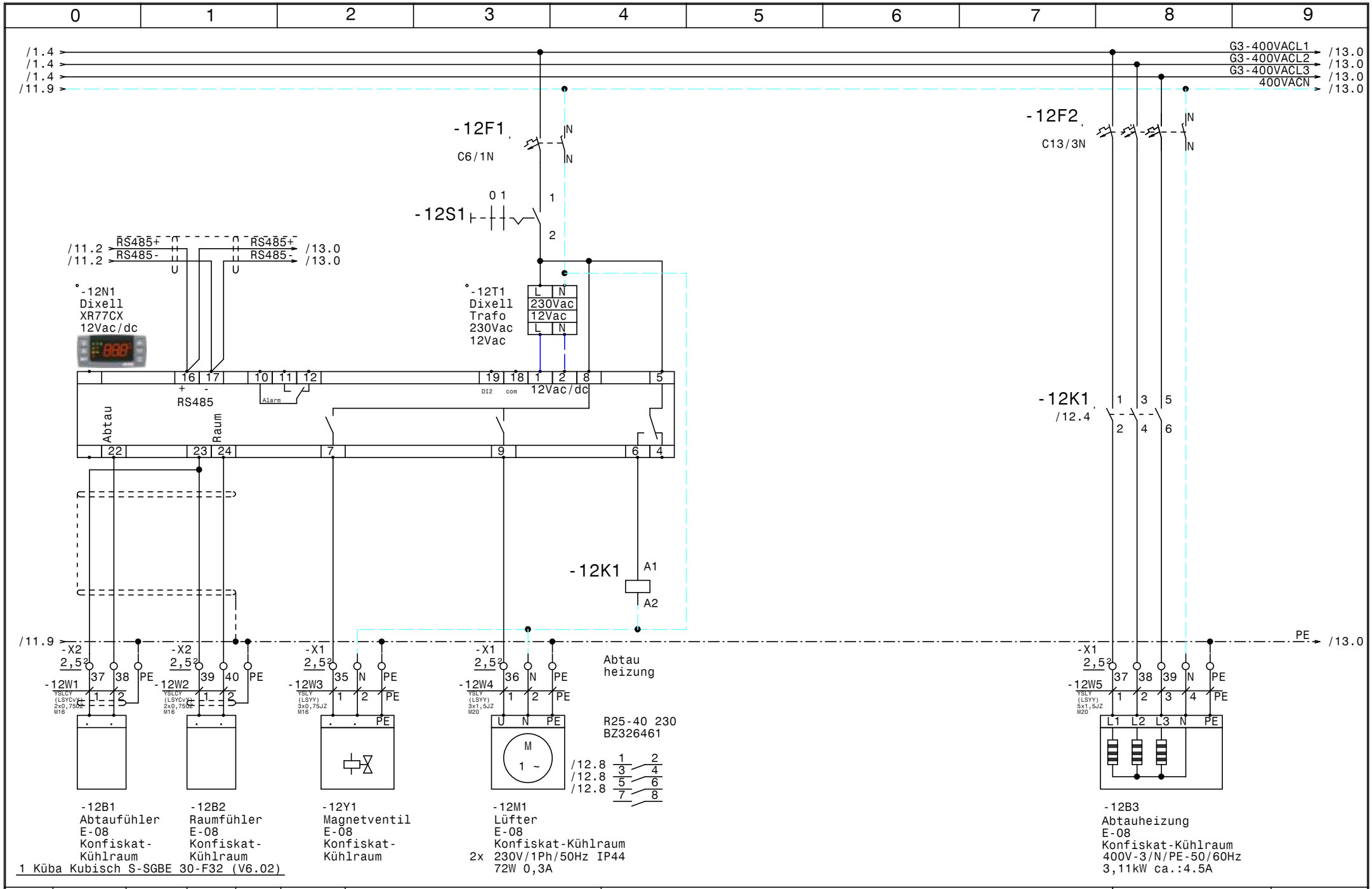

				Datum	06.08.21	ELEKTRO ANLAGENBAU	Kühlstellen-Räume Keuschnigg	Zeichn.Nr.:
				Bearb.	Hattinger			077/21
				Gepr.			E-08 Konfiskat-Kühlraum	Blatt 12
Zust.	Änderung	Datum	Name	Norm				von 30 Bl.

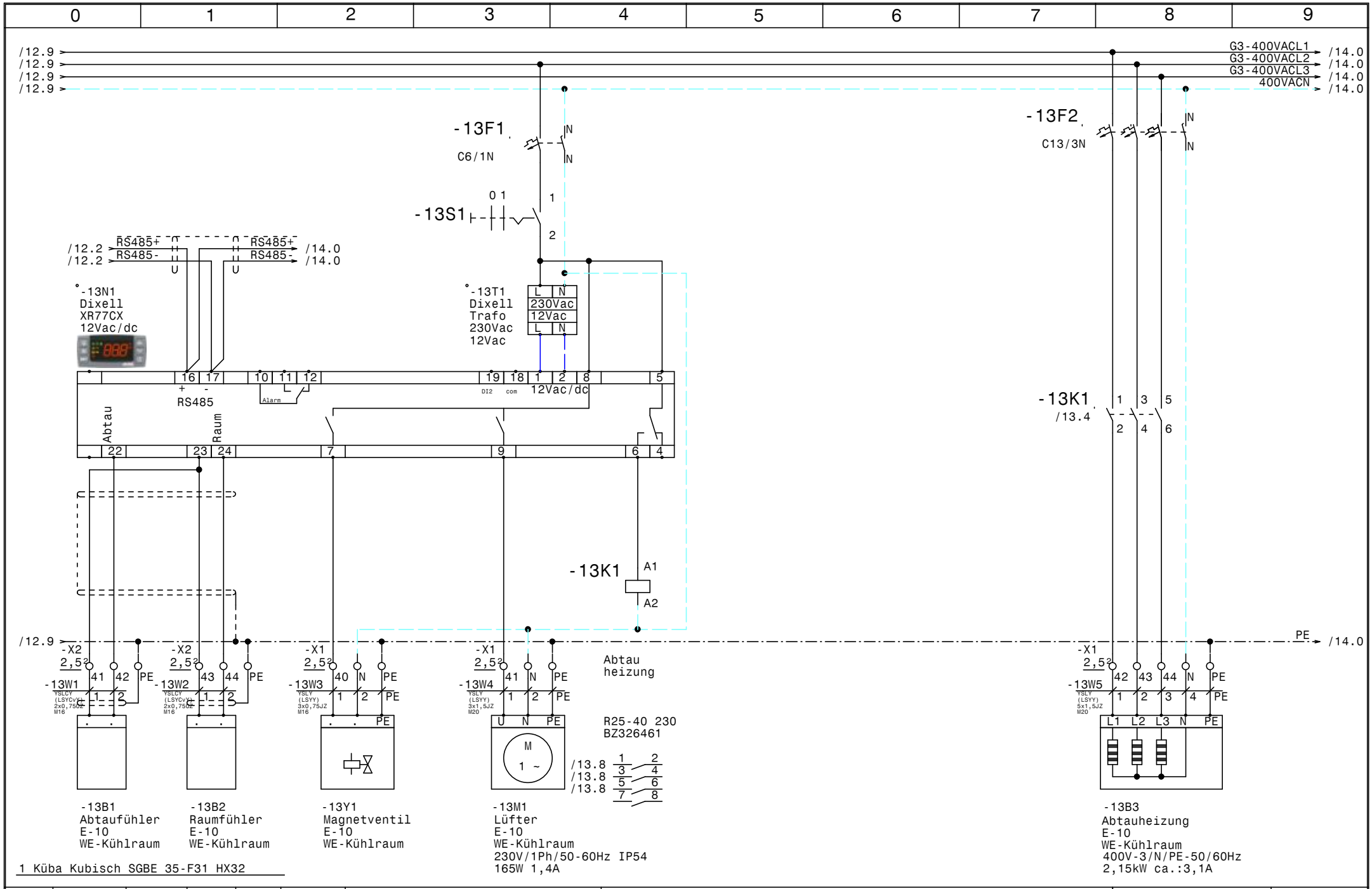

				Datum	06.08.21	ELEKTRO ANLAGENBAU	Kühlstellen-Räume Keuschnigg E-10 WE-Kühlraum	Zeichn.Nr.: 077/21
				Bearb.	Hattinger			Blatt 13
				Gepr.				von 30 Bl.
Zust.	Änderung	Datum	Name	Norm				

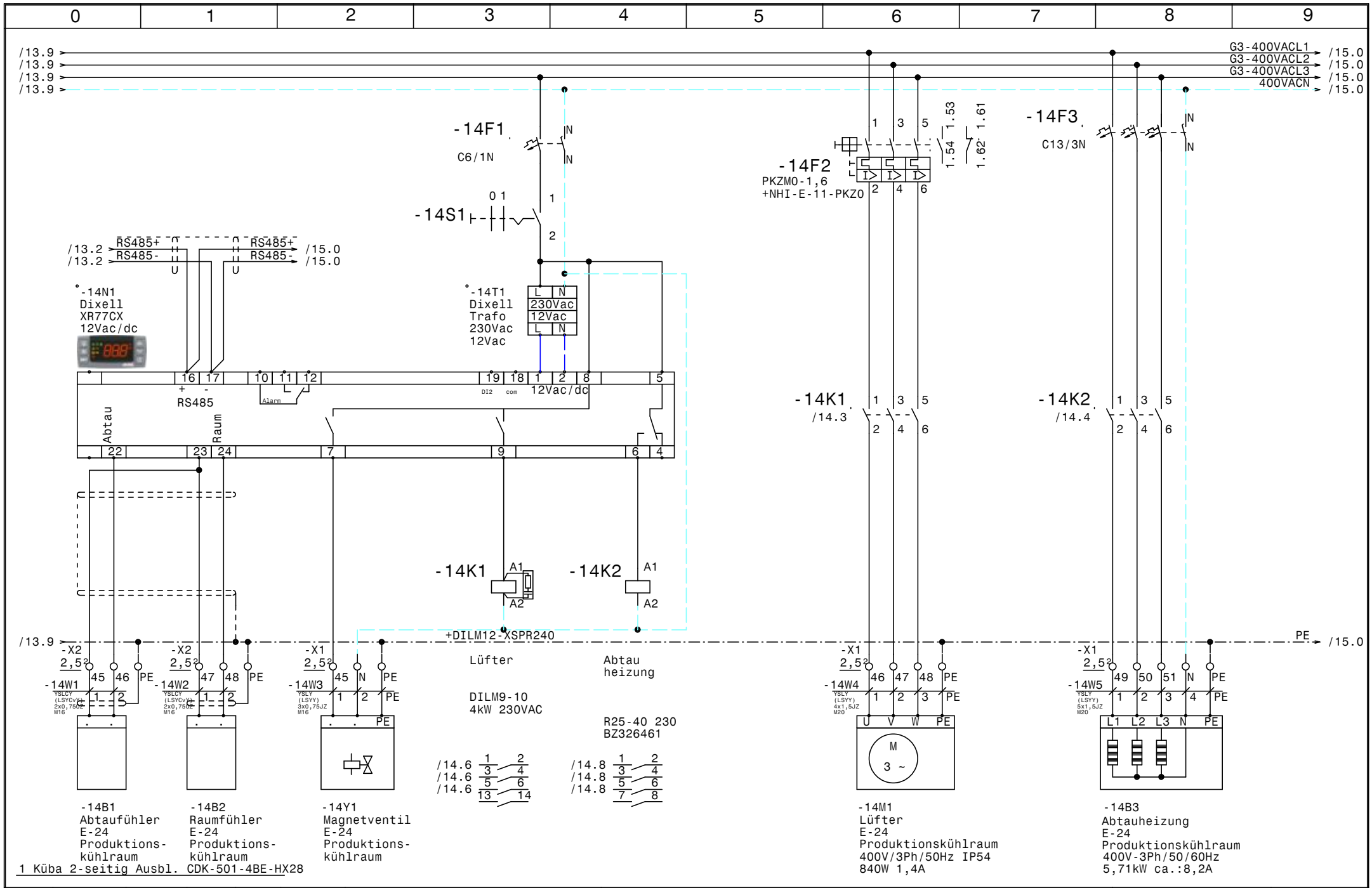

Zust.	Änderung	Datum	Name	Norm	
				Datum	06.08.21
				Bearb.	Hattinger
				Gepr.	

ELEKTRO ANLAGENBAU

Kühlstellen-Räume
Keuschnigg

E-24 Produktionskühlraum

Zeichn.Nr.: 077/21

Blatt 14 von 30 Bl.

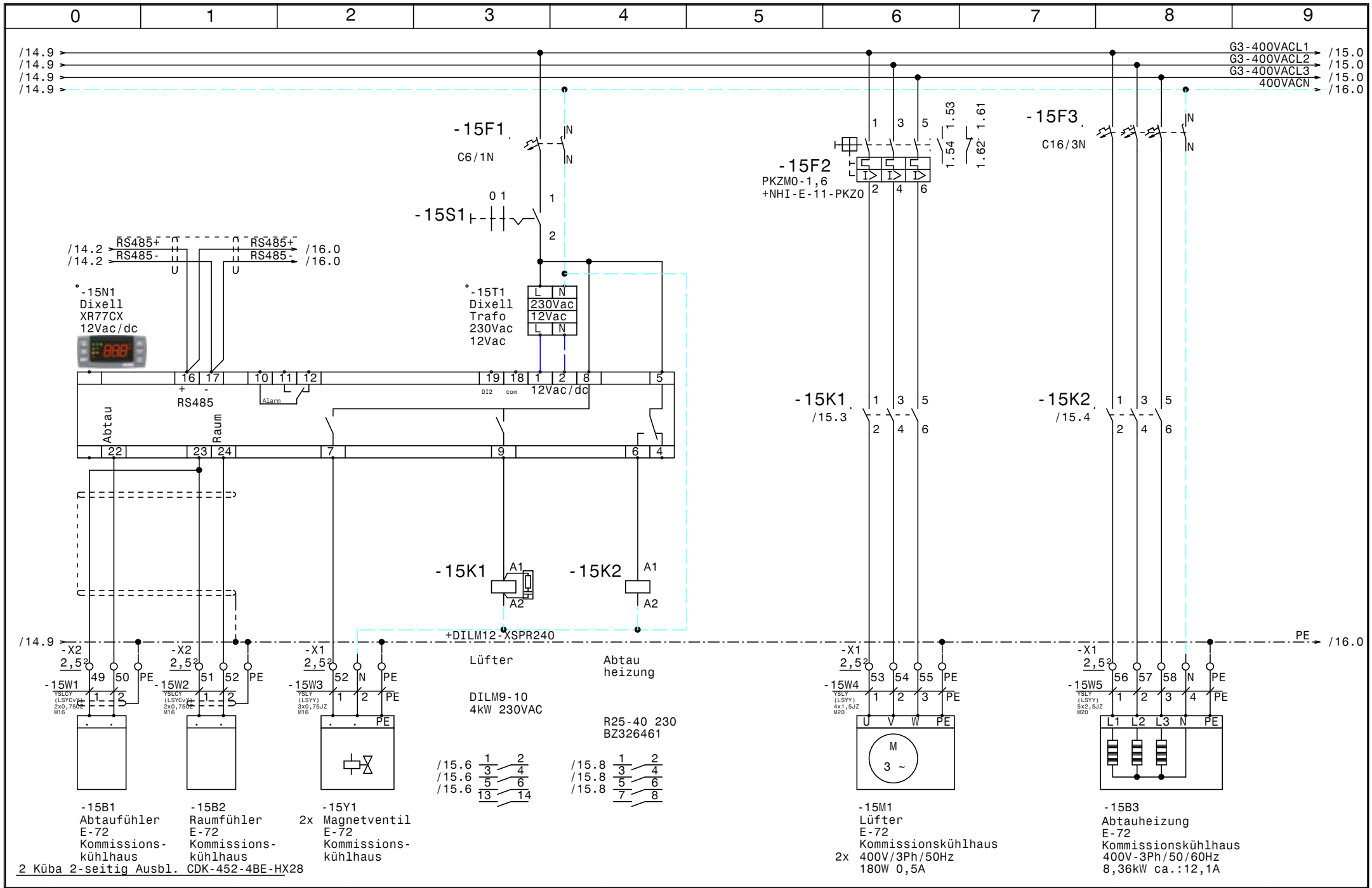

Zust.	Änderung	Datum	Name		
				Datum	06.08.21
				Bearb.	Hattinger
				Gepr.	
				Norm	

ELEKTRO ANLAGENBAU

Kühlstellen-Räume
Keuschnigg

E-72 Kommissionskühlhaus

Zeichn.Nr.: 077/21

Blatt 15 von 30 Bl.

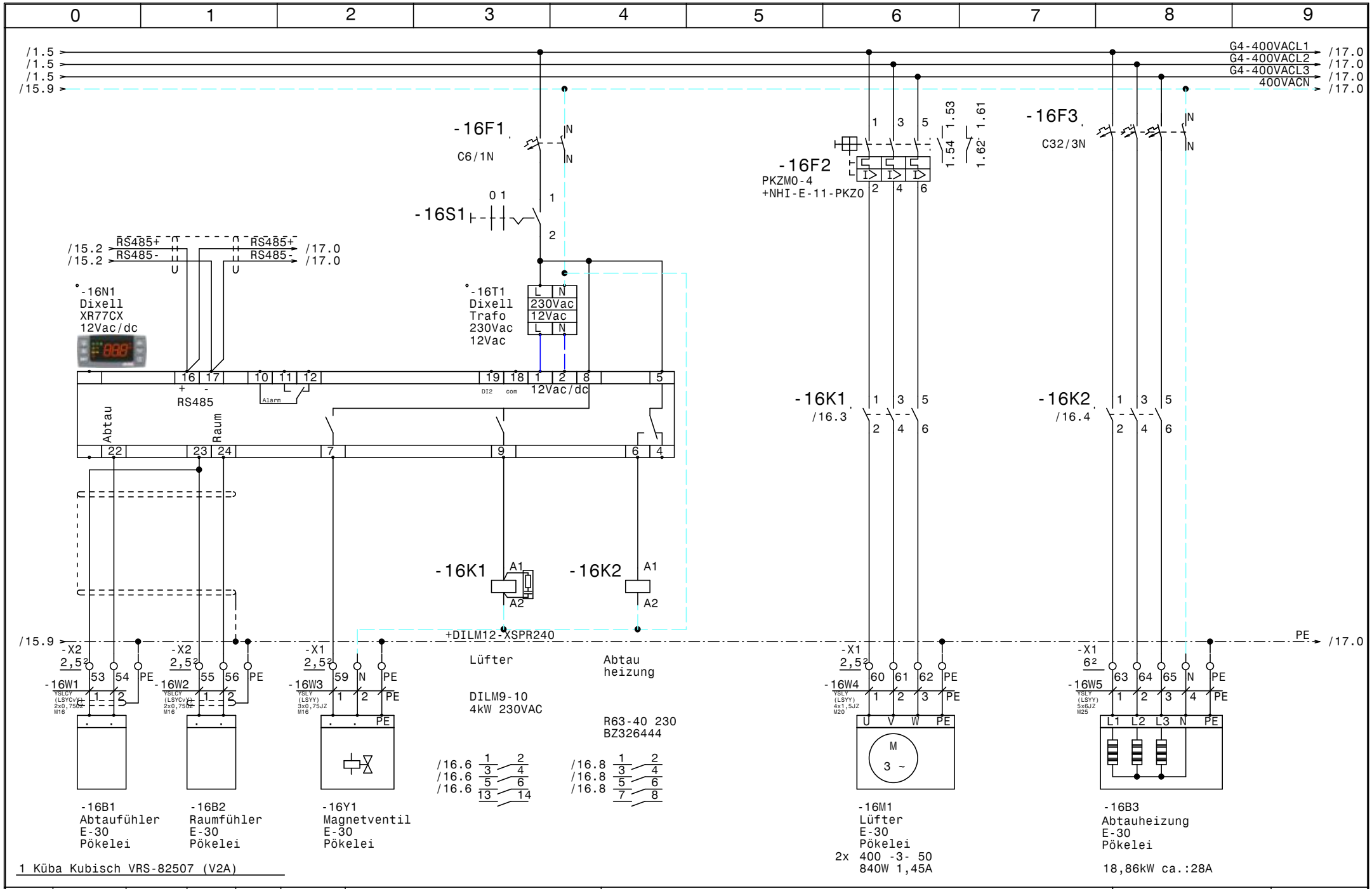

Zust.	Änderung	Datum	Name		
				Datum	06.08.21
				Bearb.	Hattinger
				Gepr.	
				Norm	

ELEKTRO ANLAGENBAU

Kühlstellen-Räume
Keuschnigg

E-30 Pökelei

Zeichn.Nr.: 077/21

Blatt 16 von 30 Bl.

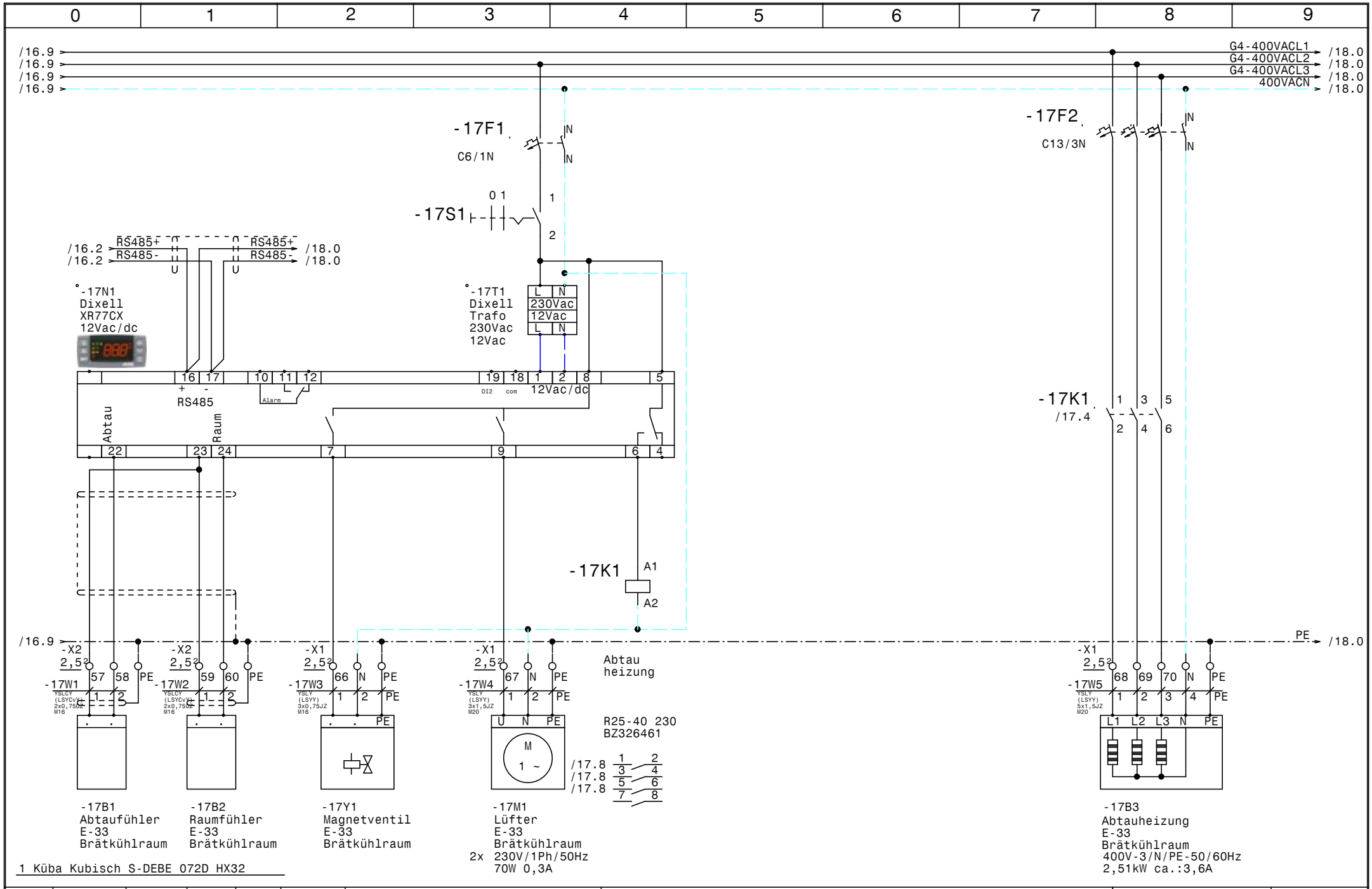

				Datum	06.08.21	ELEKTRO ANLAGENBAU	Kühlstellen-Räume Keuschnigg	Zeichn.Nr.:
				Bearb.	Hattinger			077/21
				Gepr.			E-33 Brätkühlraum	Blatt 17
Zust.	Änderung	Datum	Name	Norm				von 30 Bl.

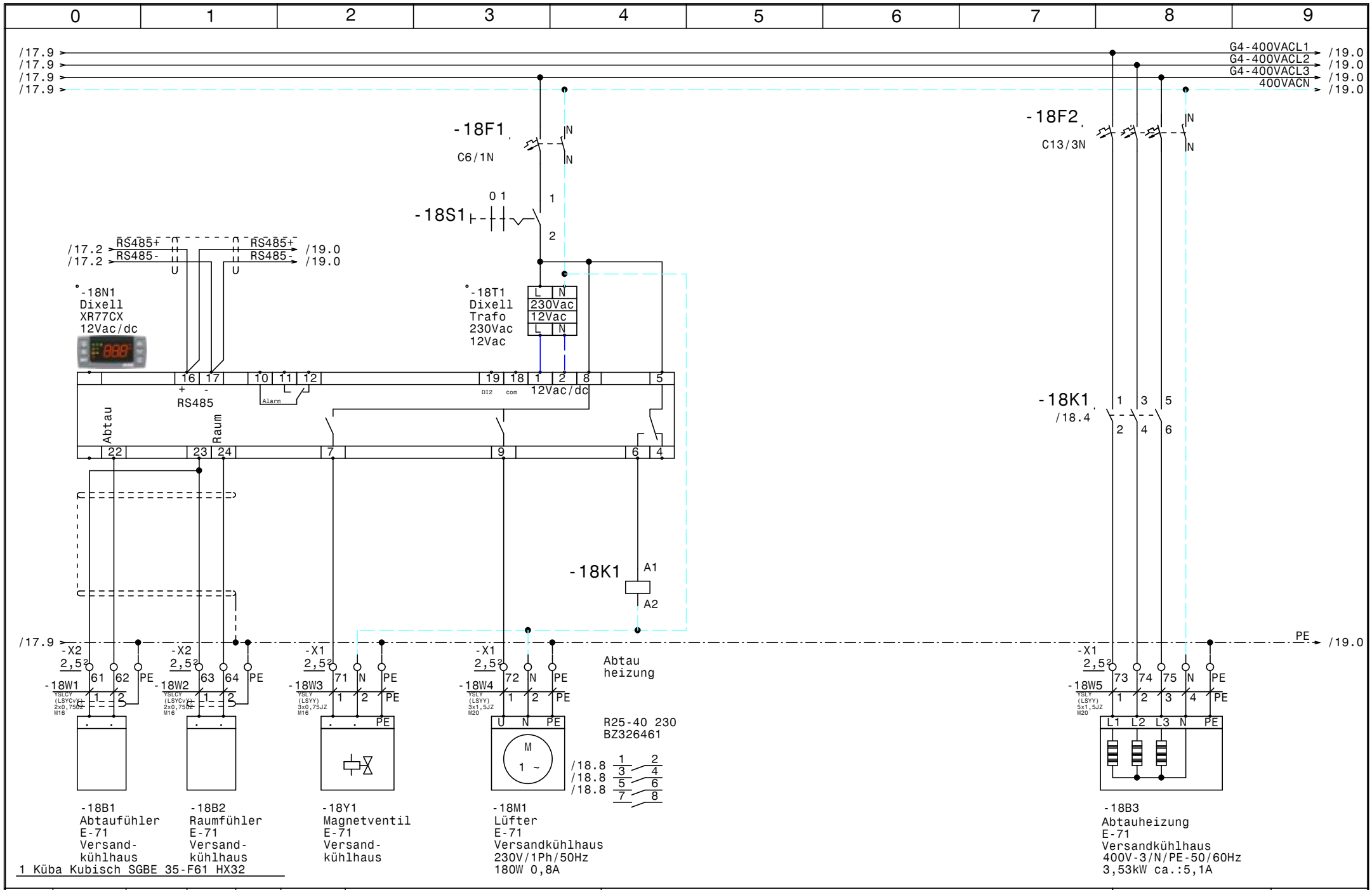

Zust.	Änderung	Datum	Name		
				Datum	06.08.21
				Bearb.	Hattinger
				Gepr.	
				Norm	

ELEKTRO ANLAGENBAU

Kühlstellen-Räume
Keuschnigg

E-71 Versandkühlhaus

Zeichn.Nr.: 077/21

Blatt 18 von 30 Bl.

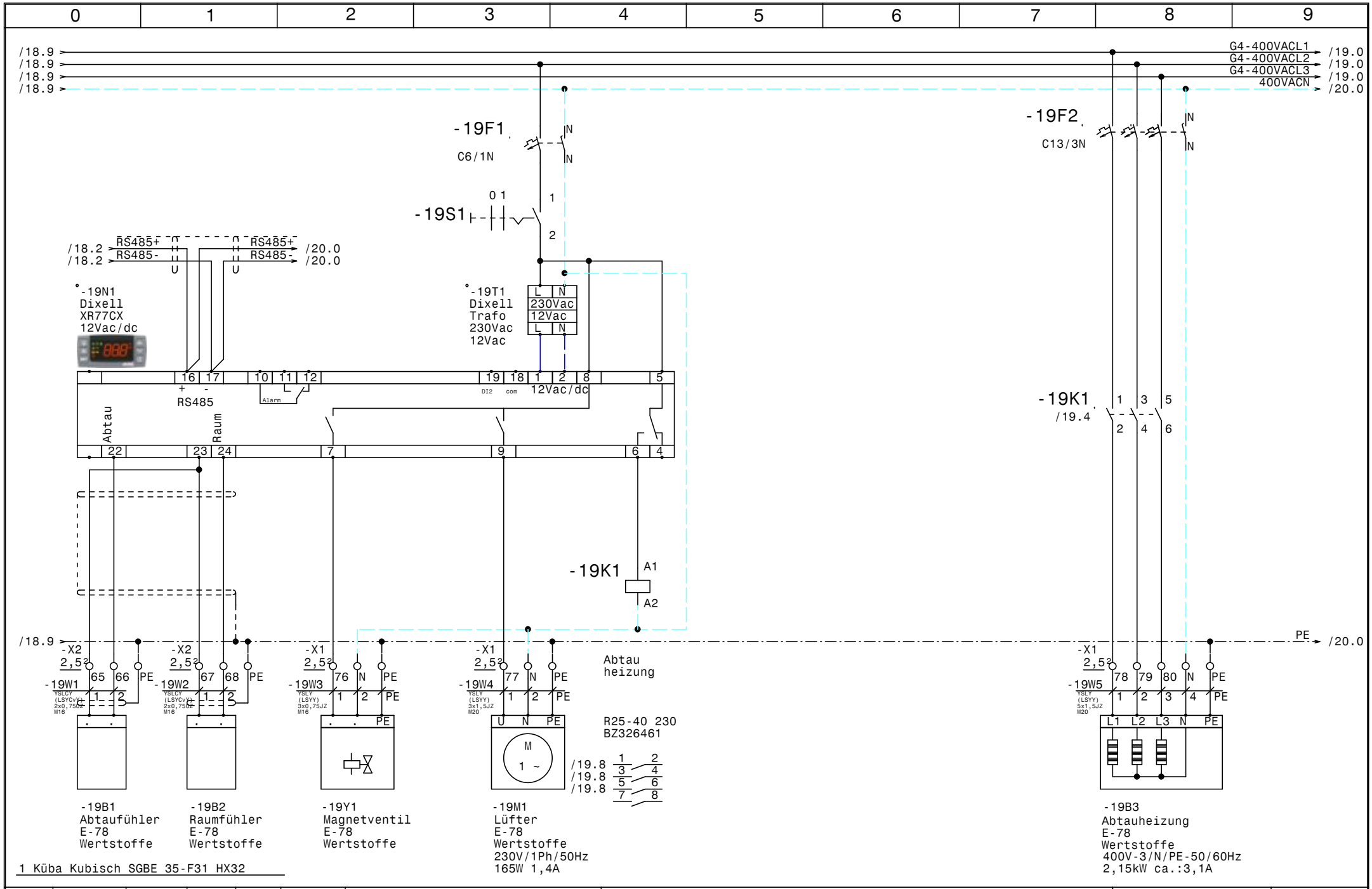

				Datum	06.08.21	ELEKTRO ANLAGENBAU	Kühlstellen-Räume Keuschnigg	Zeichn.Nr.:
				Bearb.	Hattinger			077/21
				Gepr.			E-78 Wertstoffe	Blatt 19
Zust.	Änderung	Datum	Name	Norm				von 30 Bl.

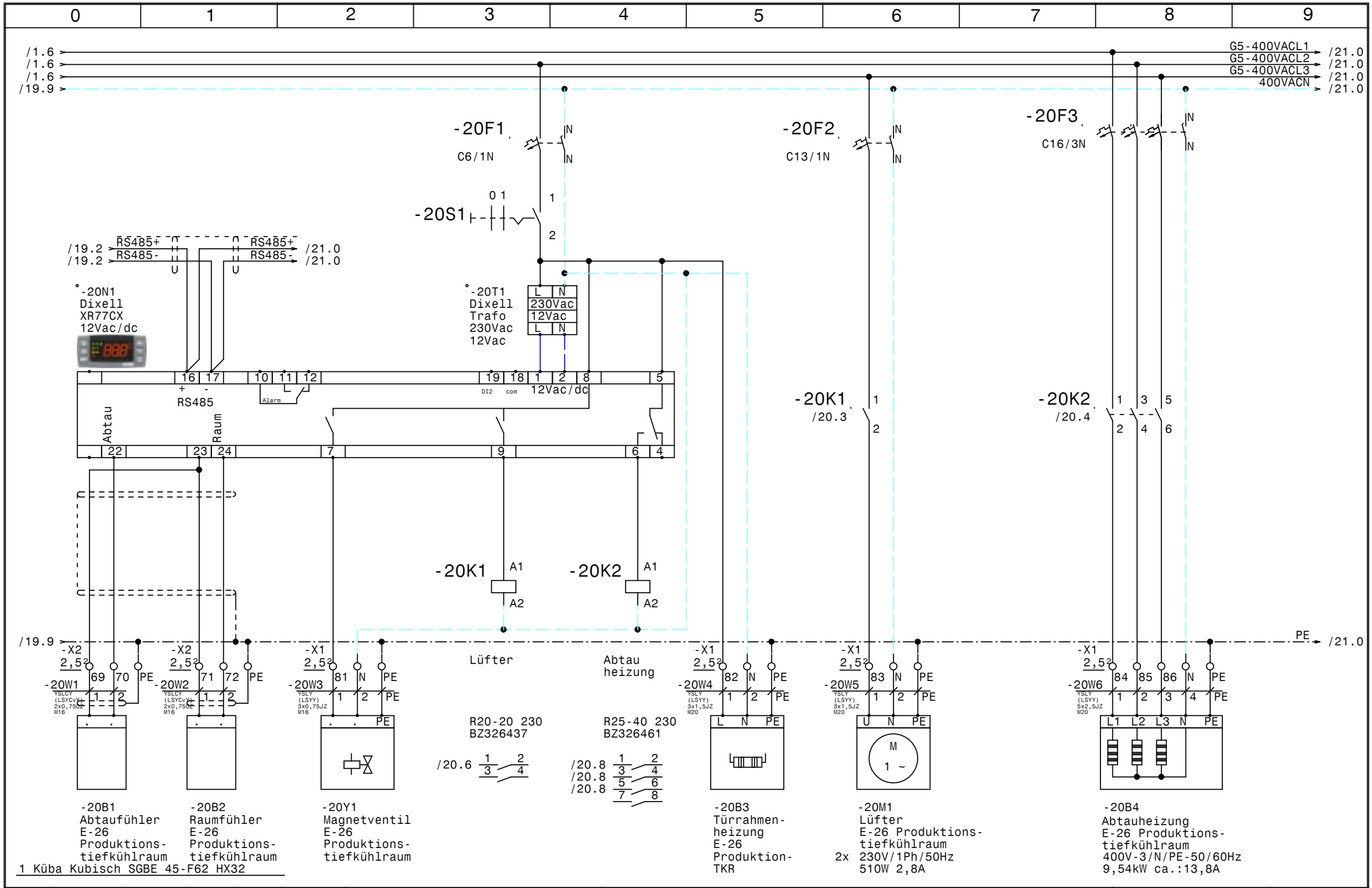

Zust.	Änderung	Datum	Name		
				Datum	06.08.21
				Bearb.	Hattinger
				Gepr.	
				Norm	

ELEKTRO ANLAGENBAU

Kühlstellen-Räume
Keuschnigg

E-26 Produktionstiefkühlraum

Zeichn.Nr.: 077/21
Blatt 20 von 30 Bl.

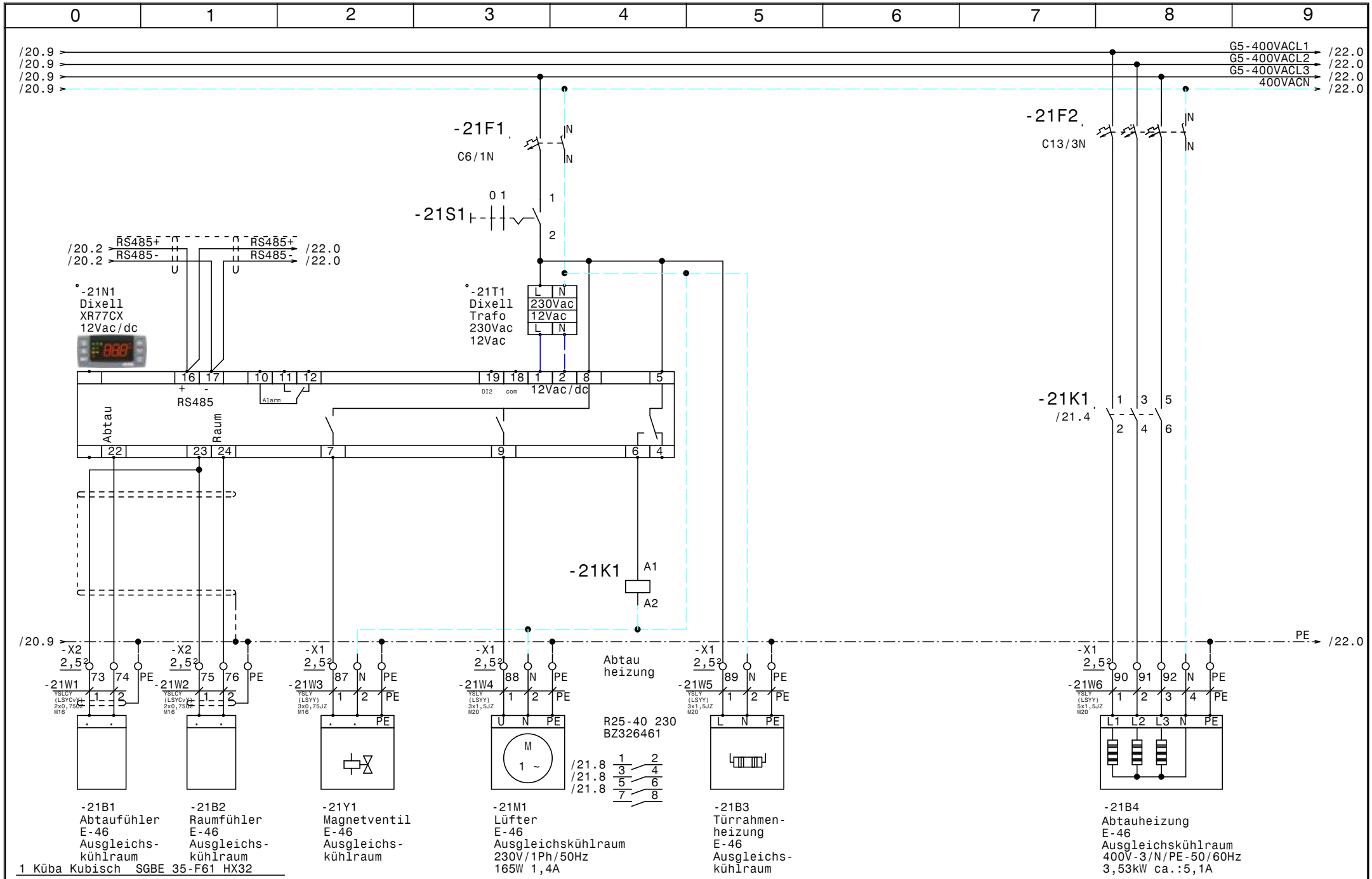

				Datum	06.08.21	ELEKTRO ANLAGENBAU	Kühlstellen-Räume Keuschnigg	Zeichn.Nr.:
				Bearb.	Hattinger			077/21
				Gepr.			E-46 Ausgleichskühlraum	Blatt 21
Zust.	Änderung	Datum	Name	Norm				von 30 Bl.

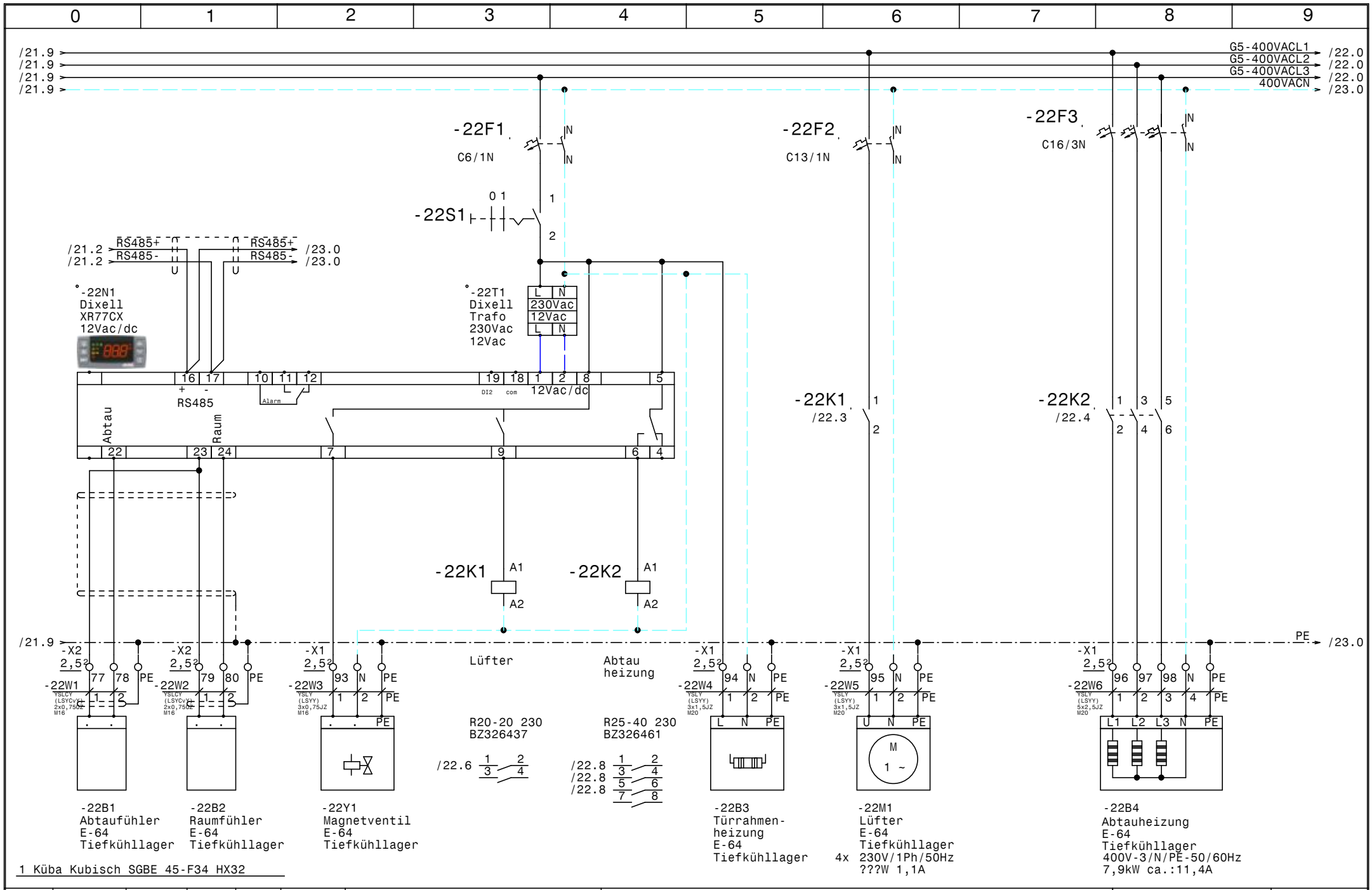

Zust.	Änderung	Datum	Name		
				Datum	06.08.21
				Bearb.	Hattinger
				Gepr.	
				Norm	

ELEKTRO ANLAGENBAU

Kühlstellen-Räume
Keuschnigg

E-64 Tiefkühllager

Zeichn.Nr.: 077/21
Blatt 22 von 30 Bl.

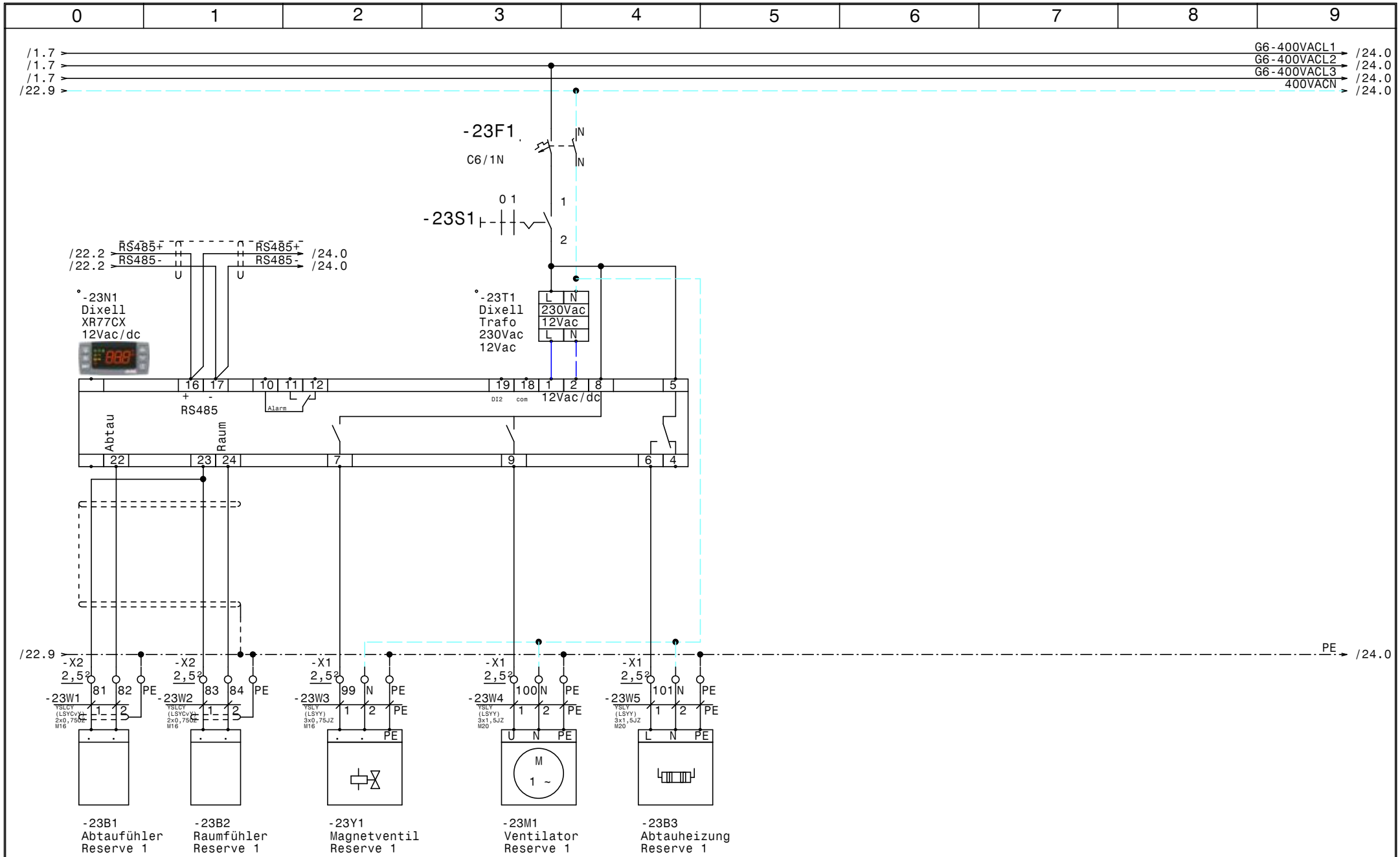

				Datum	06.08.21	SCHIESSL	Kühlstellen-Räume Keuschnigg Reserve 1	Zeichn.Nr.:
				Bearb.	Hattinger			077/21
				Gepr.				Blatt 23
Zust.	Änderung	Datum	Name	Norm				von 30 Bl.

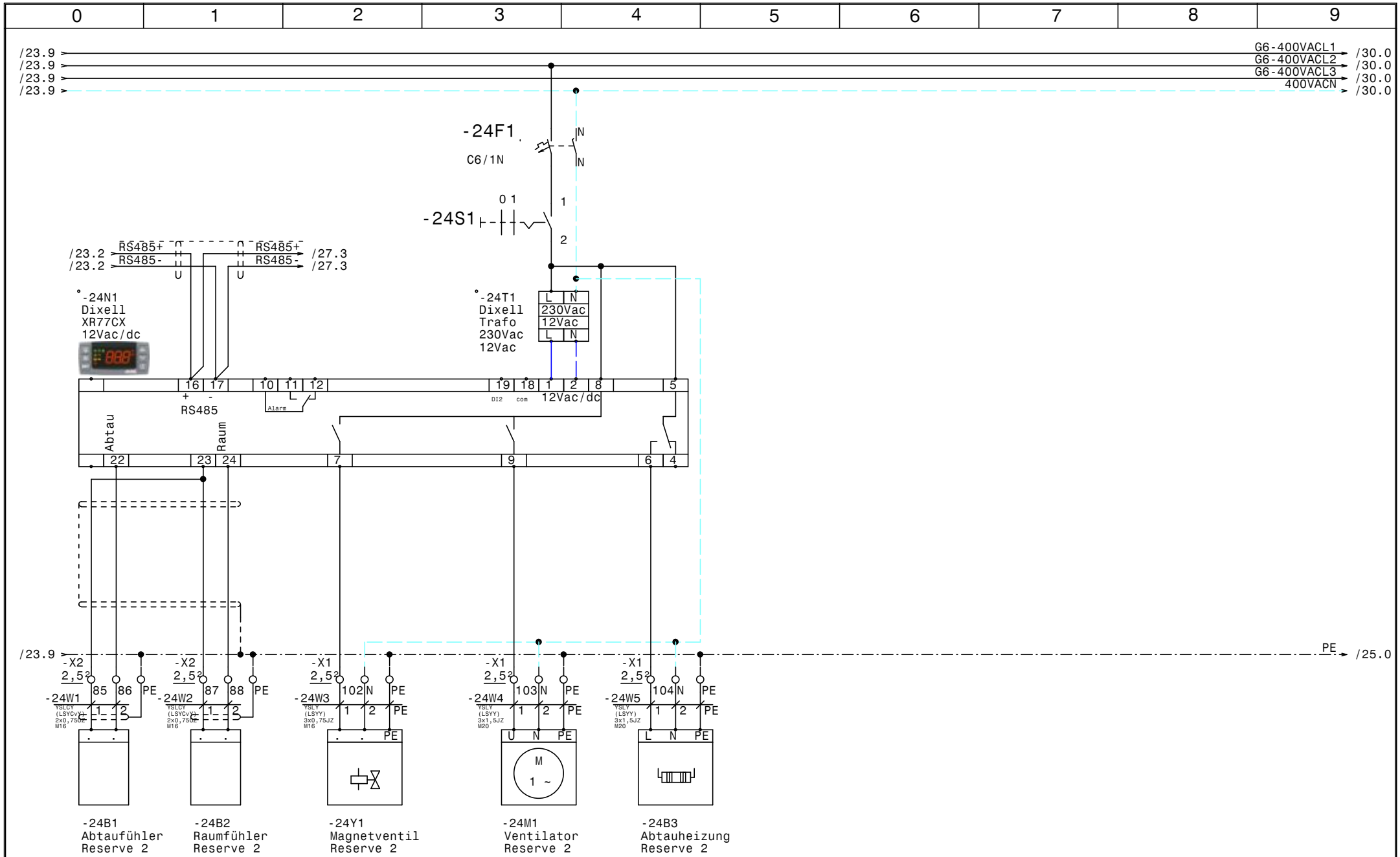

				Datum	06.08.21	ELEKTRO ANLAGENBAU	Kühlstellen-Räume Keuschnigg	Zeichn.Nr.:
				Bearb.	Hattinger			077/21
				Gepr.			Reserve 2	Blatt 24
Zust.	Änderung	Datum	Name	Norm				von 30 Bl.

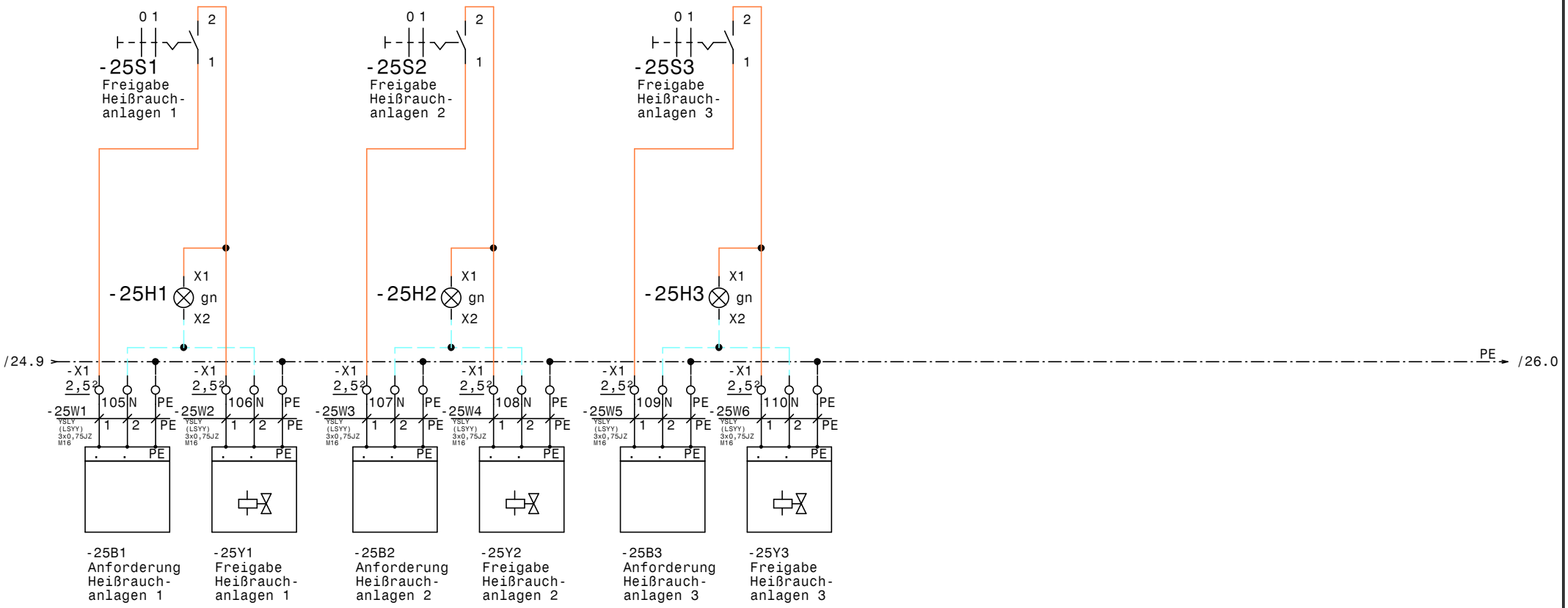

Zust.	Änderung	Datum	Name		
				Datum	06.08.21
				Bearb.	Hattinger
				Gepr.	
				Norm	

ELEKTRO
ANLAGENBAU

Kühlstellen-Räume
Keuschnigg

Heißrauchanlagen 1-3 (Schrötter)

Zeichn.Nr.: 077/21

Blatt 25 von 30 Bl.

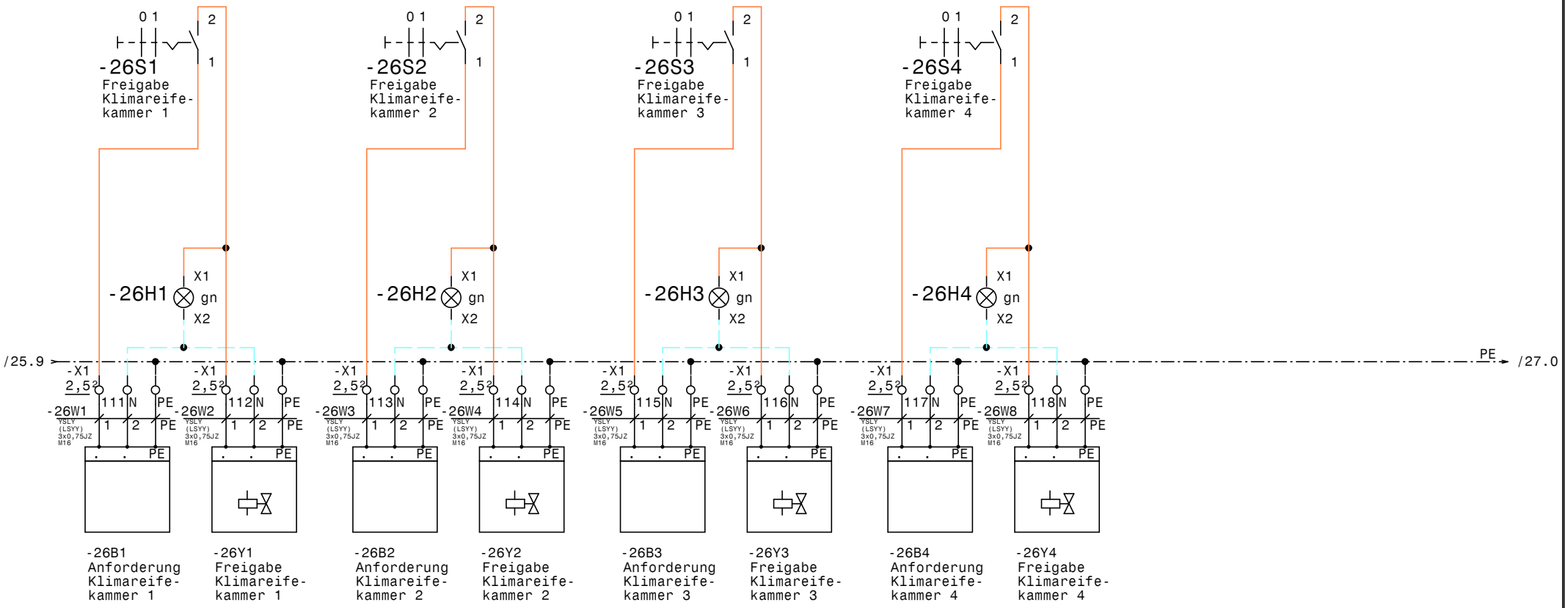

				Datum	06.08.21	ELKTRO ANLAGENBAU	Kühlstellen-Räume Keuschnigg	Zeichn.Nr.:
				Bearb.	Hattinger			077/21
				Gepr.			Klimareifekammer 1-4 (Schrötter)	Blatt 26
Zust.	Änderung	Datum	Name	Norm				von 30 Bl.

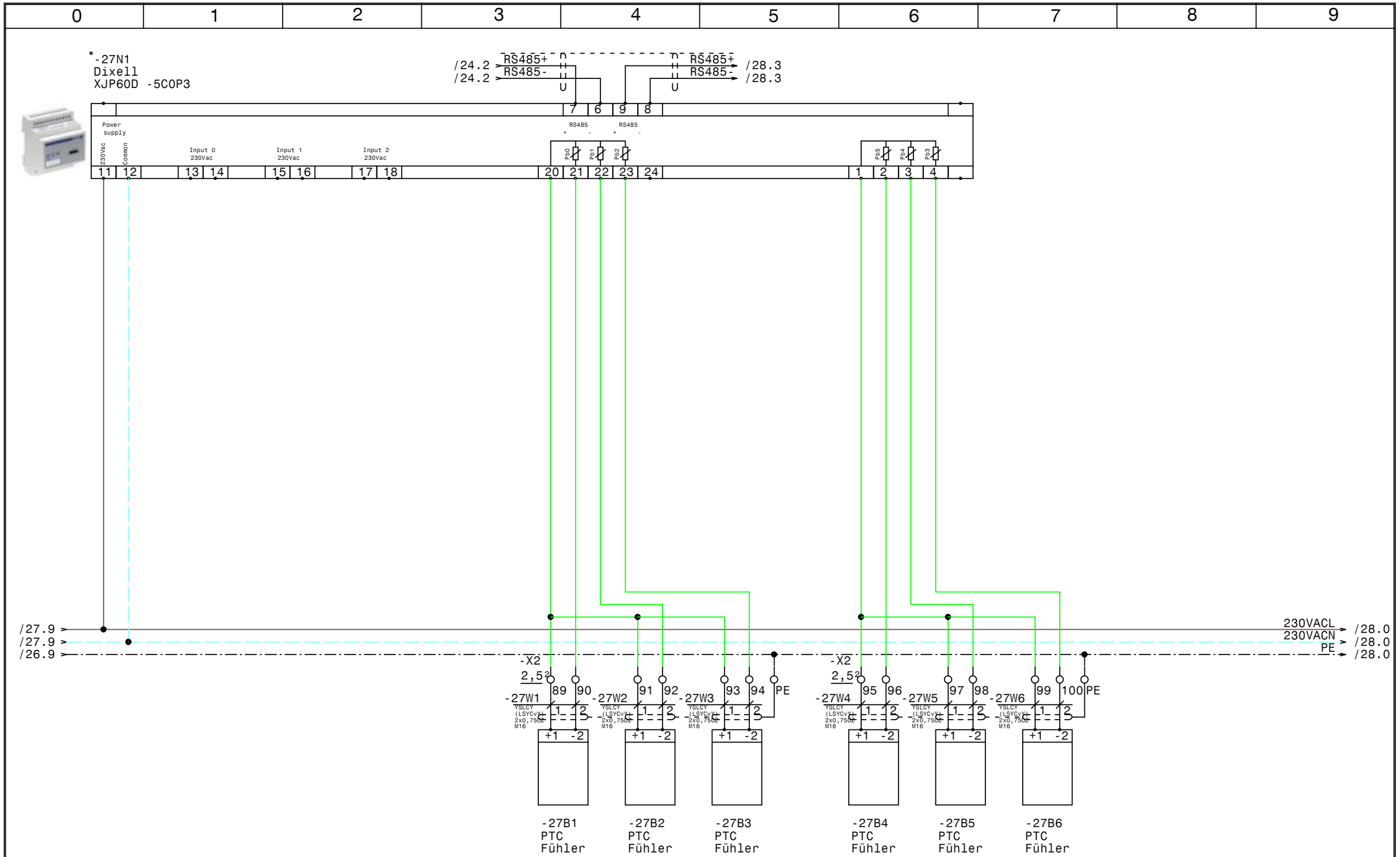

				Datum	06.08.21	ELEKTRO ANLAGENBAU	Kühlstellen-Räume Keuschnigg	Zeichn.Nr.:
				Bearb.	Hattinger			077/21
				Gepr.			XJP60D-Erfassungsmodule (Schrötter)	Blatt 27
Zust.	Änderung	Datum	Name	Norm				von 30 Bl.

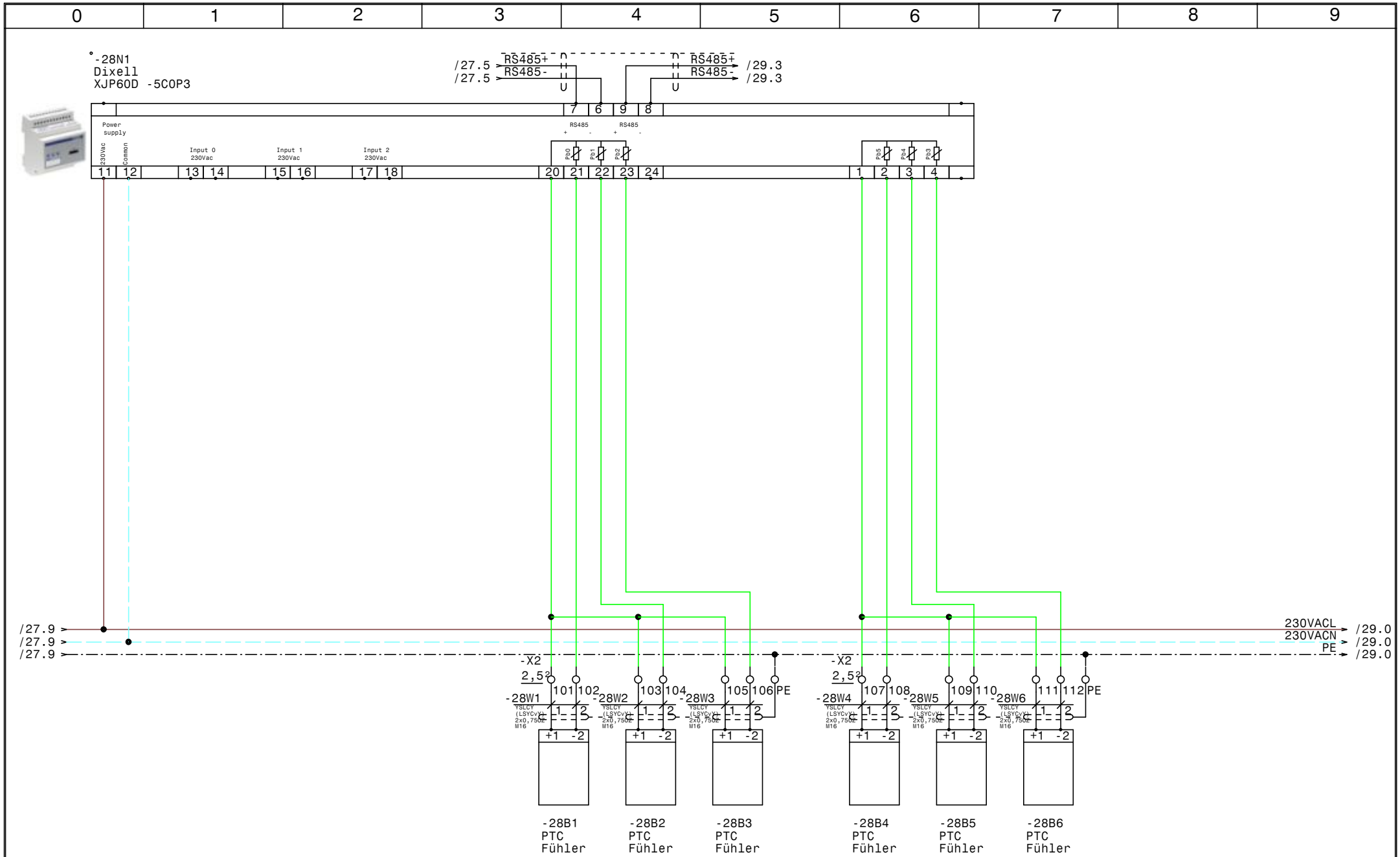

				Datum	06.08.21	ELEKTRO ANLAGENBAU	Kühlstellen-Räume Keuschnigg	Zeichn.Nr.:
				Bearb.	Hattinger			077/21
				Gepr.			XJP60D-Erfassungsmodule (Schrötter)	Blatt 28
Zust.	Änderung	Datum	Name	Norm				von 30 Bl.

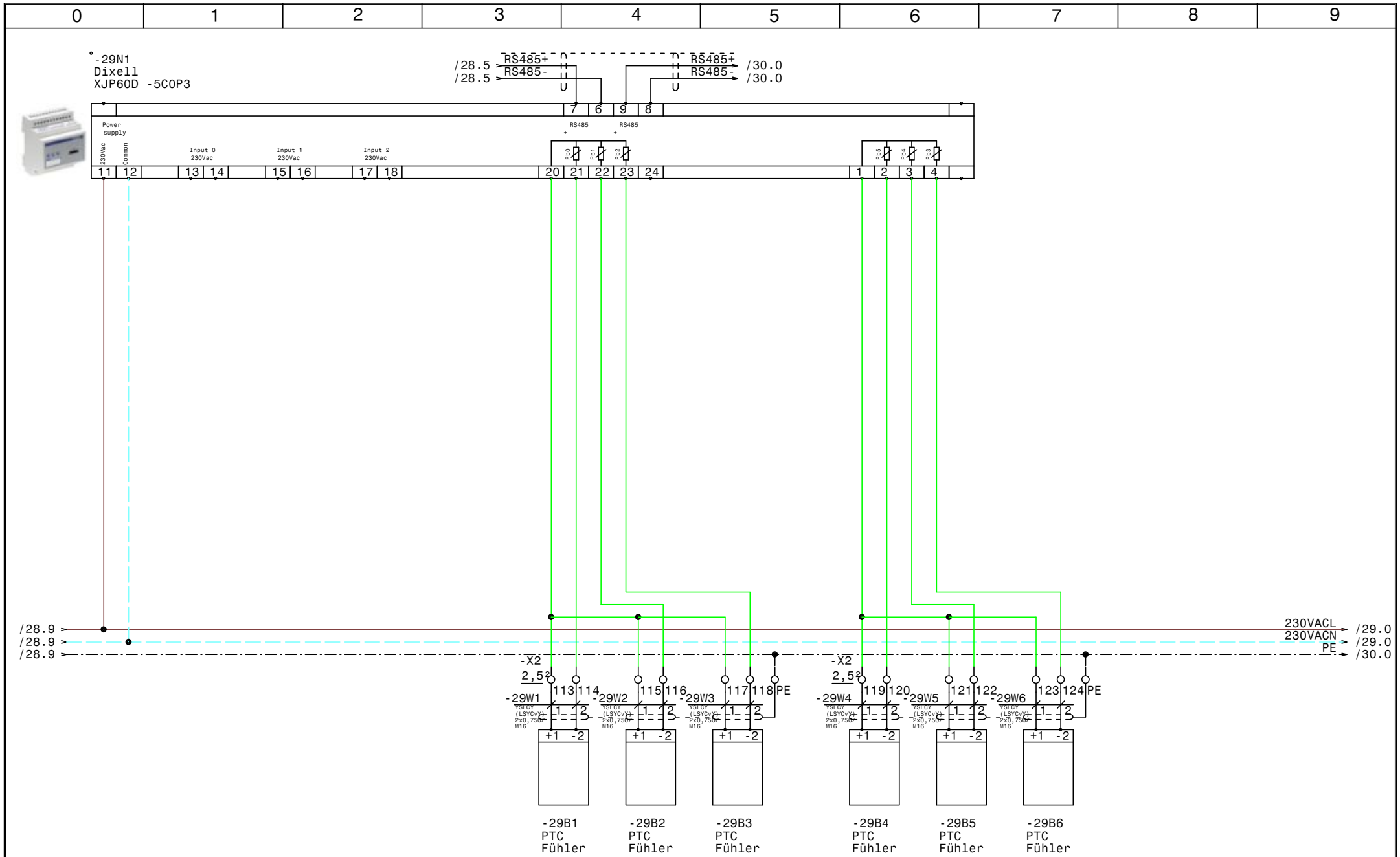

				Datum	06.08.21	ELEKTRO ANLAGENBAU	Kühlstellen-Räume Keuschnigg	Zeichn.Nr.:
				Bearb.	Hattinger			077/21
				Gepr.			XJP60D-Erfassungsmodule (Reserve)	Blatt 29
Zust.	Änderung	Datum	Name	Norm				von 30 Bl.

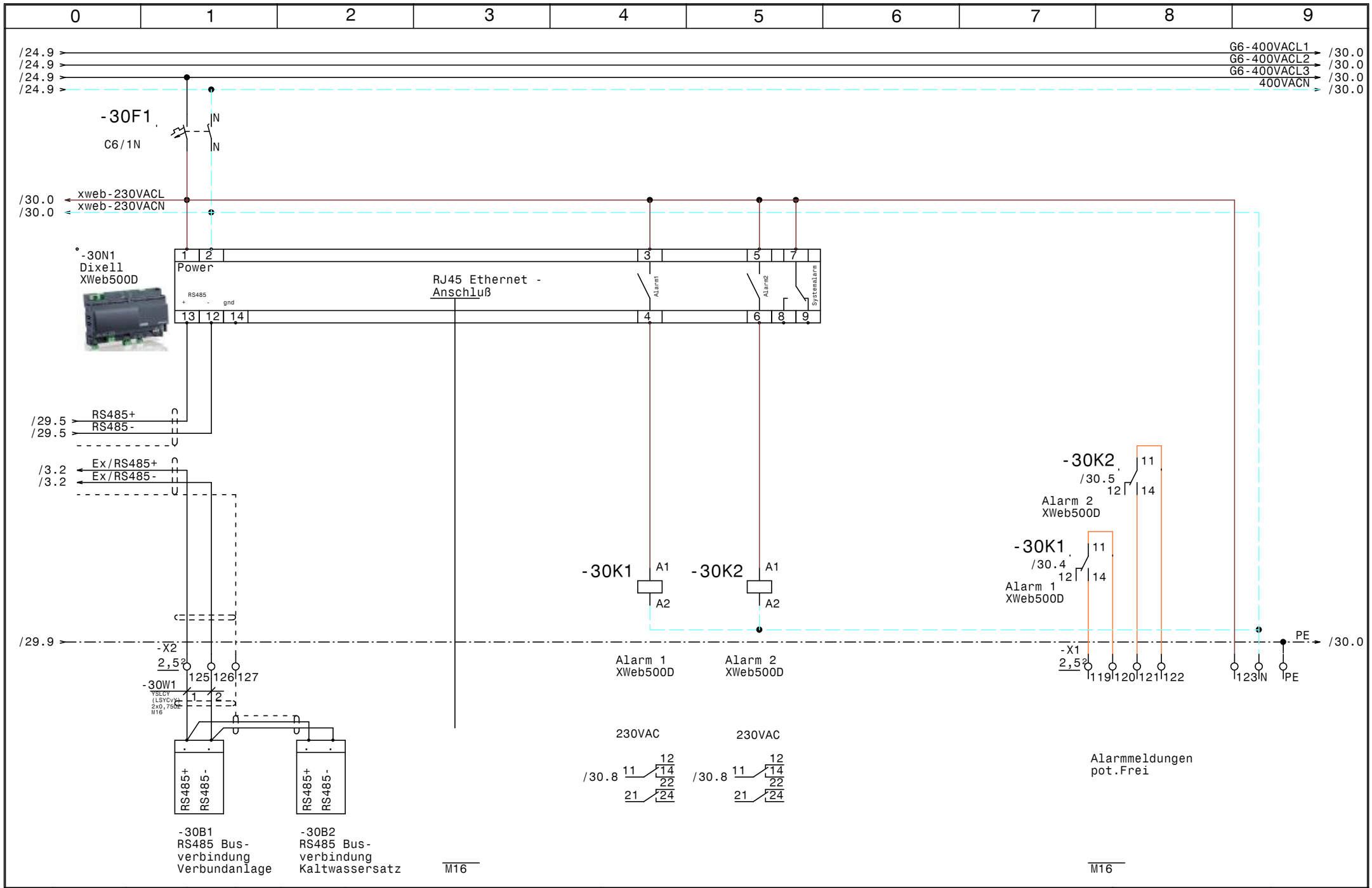

				Datum	06.08.21	ELEKTRO ANLAGENBAU	Kühlstellen-Räume Keuschnigg	Zeichn.Nr.:
				Bearb.	Hattinger		XWEB-500D EVO	077/21
				Gepr.				Blatt 30
Zust.	Änderung	Datum	Name	Norm				von 30 Bl.

0	1	2	3	4	5	6	7	8	9

Nr.	Feldgerät	Leitungs-bezeichnung	Leitungs-typ	Anzahl Adern	Zielbezeichnung
1	-1We1	-1W1	YSLY (LSYY) 4x120JZ M50	4	Netzeinspeisung 3 x 400V AC PEN
2	-3B1	-3W1	YSLCY (LSYCvY) 2x0,750Z M16	2	Abtaufühler E-06 Zerlegung
3	-3B2	-3W2	YSLCY (LSYCvY) 2x0,750Z M16	2	Raumfühler E-06 Zerlegung
4	-3Y1	-3W3	YSLY (LSYY) 3x0,75JZ M16	3	Magnetventil E-06 Zerlegung
5	-3M1	-3W4	YSLY (LSYY) 4x1,5JZ M20	4	Lüfter E-06 Zerlegung
6	-4B1	-4W1	YSLCY (LSYCvY) 2x0,750Z M16	2	Abtaufühler E-12 Weißflur
7	-4B2	-4W2	YSLCY (LSYCvY) 2x0,750Z M16	2	Raumfühler E-12 Weißflur
8	-4Y1	-4W3	YSLY (LSYY) 3x0,75JZ M16	3	Magnetventil E-12 Weißflur
9	-4M1	-4W4	YSLY (LSYY) 4x1,5JZ M20	4	Lüfter E-12 Weißflur
10	-5B1	-5W1	YSLCY (LSYCvY) 2x0,750Z M16	2	Abtaufühler E-28 Produktion
11	-5B2	-5W2	YSLCY (LSYCvY) 2x0,750Z M16	2	Raumfühler E-28 Produktion
12	-5Y1	-5W3	YSLY (LSYY) 3x0,75JZ M16	3	Magnetventil E-28 Produktion
13	-5M1	-5W4	YSLY (LSYY) 4x1,5JZ M20	4	Lüfter E-28 Produktion
14	-6B1	-6W1	YSLCY (LSYCvY) 2x0,750Z M16	2	Abtaufühler E-36 Füllerei
15	-6B2	-6W2	YSLCY (LSYCvY) 2x0,750Z M16	2	Raumfühler E-36 Füllerei
16	-6Y1	-6W3	YSLY (LSYY) 3x0,75JZ M16	3	Magnetventil E-36 Füllerei
17	-6M1	-6W4	YSLY (LSYY) 4x1,5JZ M20	4	Lüfter E-36 Füllerei
18	-7B1	-7W1	YSLCY (LSYCvY) 2x0,750Z M16	2	Abtaufühler E-38 Manipulation
19	-7B2	-7W2	YSLCY (LSYCvY) 2x0,750Z M16	2	Raumfühler E-38 Manipulation
20	-7Y1	-7W3	YSLY (LSYY) 3x0,75JZ M16	3	Magnetventil E-38 Manipulation
21	-7M1	-7W4	YSLY (LSYY) 4x1,5JZ M20	4	Lüfter E-38 Manipulation
22	-8B1	-8W1	YSLCY (LSYCvY) 2x0,750Z M16	2	Abtaufühler E-48 / E-74 Verpackung Reinweiß
23	-8B2	-8W2	YSLCY (LSYCvY) 2x0,750Z M16	2	Raumfühler E-48 / E-74 Verpackung Reinweiß
24	-8Y1	-8W3	YSLY (LSYY) 3x0,75JZ M16	3	Magnetventil E-48 / E-74 Verpackung Reinweiß
25	-8M1	-8W4	YSLY (LSYY) 4x1,5JZ M20	4	Lüfter E-48 / E-74 Verpackung Reinweiß
26	-9B1	-9W1	YSLCY (LSYCvY) 2x0,750Z M16	2	Abtaufühler E-66 Hilfsstofflager
27	-9B2	-9W2	YSLCY (LSYCvY) 2x0,750Z M16	2	Raumfühler E-66 Hilfsstofflager
28	-9Y1	-9W3	YSLY (LSYY) 3x0,75JZ M16	3	Magnetventil E-66 Hilfsstofflager
29	-9M1	-9W4	YSLY (LSYY) 3x1,5JZ M20	3	Lüfter E-66 Hilfsstofflager
30	-10B1	-10W1	YSLCY (LSYCvY) 2x0,750Z M16	2	Abtaufühler E-70 Kommi. Auszeichnung
31	-10B2	-10W2	YSLCY (LSYCvY) 2x0,750Z M16	2	Raumfühler E-70 Kommi. Auszeichnung
32	-10Y1	-10W3	YSLY (LSYY) 3x0,75JZ M16	3	Magnetventil E-70 Kommi. Auszeichnung
33	-10M1	-10W4	YSLY (LSYY) 4x1,5JZ M20	4	Lüfter E-70 Kommi. Auszeichnung
34	-11B1	-11W1	YSLCY (LSYCvY) 2x0,750Z M16	2	Abtaufühler E-76 Bereitstellung Versand
35	-11B2	-11W2	YSLCY (LSYCvY) 2x0,750Z M16	2	Raumfühler E-76 Bereitstellung Versand
36	-11Y1	-11W3	YSLY (LSYY) 3x0,75JZ M16	3	Magnetventil E-76 Bereitstellung Versand
37	-11M1	-11W4	YSLY (LSYY) 4x1,5JZ M20	4	Lüfter E-76 Bereitstellung Versand
38	-12B1	-12W1	YSLCY (LSYCvY) 2x0,750Z M16	2	Abtaufühler E-08 KonfiskatKühlraum
39	-12B2	-12W2	YSLCY (LSYCvY) 2x0,750Z M16	2	Raumfühler E-08 KonfiskatKühlraum
40	-12Y1	-12W3	YSLY (LSYY) 3x0,75JZ M16	3	Magnetventil E-08 KonfiskatKühlraum

0	1	2	3	4	5	6	7	8	9

Nr.	Feldgerät	Leitungs-bezeichnung	Leitungs-typ	Anzahl Adern	Zielbezeichnung
41	-12M1	-12W4	YSLY (LSYY) 3x1,5JZ M20	3	Lüfter E-08 Konfiskat-Kühlraum
42	-12B3	-12W5	YSLY (LSYY) 5x1,5JZ M20	5	Abtauheizung E-08 Konfiskat-Kühlraum
43	-13B1	-13W1	YSLCY (LSYCvY) 2x0,75OZ M16	2	Abtaufühler E-10 WE-Kühlraum
44	-13B2	-13W2	YSLCY (LSYCvY) 2x0,75OZ M16	2	Raumfühler E-10 WE-Kühlraum
45	-13Y1	-13W3	YSLY (LSYY) 3x0,75JZ M16	3	Magnetventil E-10 WE-Kühlraum
46	-13M1	-13W4	YSLY (LSYY) 3x1,5JZ M20	3	Lüfter E-10 WE-Kühlraum
47	-13B3	-13W5	YSLY (LSYY) 5x1,5JZ M20	5	Abtauheizung E-10 WE-Kühlraum
48	-14B1	-14W1	YSLCY (LSYCvY) 2x0,75OZ M16	2	Abtaufühler E-24 Produktionskühlraum
49	-14B2	-14W2	YSLCY (LSYCvY) 2x0,75OZ M16	2	Raumfühler E-24 Produktionskühlraum
50	-14Y1	-14W3	YSLY (LSYY) 3x0,75JZ M16	3	Magnetventil E-24 Produktionskühlraum
51	-14M1	-14W4	YSLY (LSYY) 4x1,5JZ M20	4	Lüfter E-24 Produktionskühlraum
52	-14B3	-14W5	YSLY (LSYY) 5x1,5JZ M20	5	Abtauheizung E-24 Produktionskühlraum
53	-15B1	-15W1	YSLCY (LSYCvY) 2x0,75OZ M16	2	Abtaufühler E-72 Kommissionskühlhaus
54	-15B2	-15W2	YSLCY (LSYCvY) 2x0,75OZ M16	2	Raumfühler E-72 Kommissionskühlhaus
55	-15Y1	-15W3	YSLY (LSYY) 3x0,75JZ M16	3	Magnetventil E-72 Kommissionskühlhaus
56	-15M1	-15W4	YSLY (LSYY) 4x1,5JZ M20	4	Lüfter E-72 Kommissionskühlhaus
57	-15B3	-15W5	YSLY (LSYY) 5x2,5JZ M20	5	Abtauheizung E-72 Kommissionskühlhaus
58	-16B1	-16W1	YSLCY (LSYCvY) 2x0,75OZ M16	2	Abtaufühler E-30 Pökelei
59	-16B2	-16W2	YSLCY (LSYCvY) 2x0,75OZ M16	2	Raumfühler E-30 Pökelei
60	-16Y1	-16W3	YSLY (LSYY) 3x0,75JZ M16	3	Magnetventil E-30 Pökelei
61	-16M1	-16W4	YSLY (LSYY) 4x1,5JZ M20	4	Lüfter E-30 Pökelei
62	-16B3	-16W5	YSLY (LSYY) 5x6JZ M25	5	Abtauheizung E-30 Pökelei
63	-17B1	-17W1	YSLCY (LSYCvY) 2x0,75OZ M16	2	Abtaufühler E-33 Brätkühlraum
64	-17B2	-17W2	YSLCY (LSYCvY) 2x0,75OZ M16	2	Raumfühler E-33 Brätkühlraum
65	-17Y1	-17W3	YSLY (LSYY) 3x0,75JZ M16	3	Magnetventil E-33 Brätkühlraum
66	-17M1	-17W4	YSLY (LSYY) 3x1,5JZ M20	3	Lüfter E-33 Brätkühlraum
67	-17B3	-17W5	YSLY (LSYY) 5x1,5JZ M20	5	Abtauheizung E-33 Brätkühlraum
68	-18B1	-18W1	YSLCY (LSYCvY) 2x0,75OZ M16	2	Abtaufühler E-71 Versandkühlhaus
69	-18B2	-18W2	YSLCY (LSYCvY) 2x0,75OZ M16	2	Raumfühler E-71 Versandkühlhaus
70	-18Y1	-18W3	YSLY (LSYY) 3x0,75JZ M16	3	Magnetventil E-71 Versandkühlhaus
71	-18M1	-18W4	YSLY (LSYY) 3x1,5JZ M20	3	Lüfter E-71 Versandkühlhaus
72	-18B3	-18W5	YSLY (LSYY) 5x1,5JZ M20	5	Abtauheizung E-71 Versandkühlhaus
73	-19B1	-19W1	YSLCY (LSYCvY) 2x0,75OZ M16	2	Abtaufühler E-78 Wertstoffe
74	-19B2	-19W2	YSLCY (LSYCvY) 2x0,75OZ M16	2	Raumfühler E-78 Wertstoffe
75	-19Y1	-19W3	YSLY (LSYY) 3x0,75JZ M16	3	Magnetventil E-78 Wertstoffe
76	-19M1	-19W4	YSLY (LSYY) 3x1,5JZ M20	3	Lüfter E-78 Wertstoffe
77	-19B3	-19W5	YSLY (LSYY) 5x1,5JZ M20	5	Abtauheizung E-78 Wertstoffe
78	-20B1	-20W1	YSLCY (LSYCvY) 2x0,75OZ M16	2	Abtaufühler E-26 Produktionstiefkühlraum
79	-20B2	-20W2	YSLCY (LSYCvY) 2x0,75OZ M16	2	Raumfühler E-26 Produktionstiefkühlraum
80	-20Y1	-20W3	YSLY (LSYY) 3x0,75JZ M16	3	Magnetventil E-26 Produktionstiefkühlraum

0	1	2	3	4	5	6	7	8	9

Nr.	Feldgerät	Leitungs-bezeichnung	Leitungs-typ	Anzahl Adern	Zielbezeichnung
81	-20B3	-20W4	YSLY (LSYY) 3x1,5JZ M20	3	Türrahmenheizung E-26 Produktion- TKR
82	-20M1	-20W5	YSLY (LSYY) 3x1,5JZ M20	3	Lüfter E-26 Produktionstiefkühlraum
83	-20B4	-20W6	YSLY (LSYY) 5x2,5JZ M20	5	Abtauheizung E-26 Produktionstiefkühlraum
84	-21B1	-21W1	YSLCY (LSYCvY) 2x0,75OZ M16	2	Abtaufühler E-46 Ausgleichskühlraum
85	-21B2	-21W2	YSLCY (LSYCvY) 2x0,75OZ M16	2	Raumfühler E-46 Ausgleichskühlraum
86	-21Y1	-21W3	YSLY (LSYY) 3x0,75JZ M16	3	Magnetventil E-46 Ausgleichskühlraum
87	-21M1	-21W4	YSLY (LSYY) 3x1,5JZ M20	3	Lüfter E-46 Ausgleichskühlraum
88	-21B3	-21W5	YSLY (LSYY) 3x1,5JZ M20	3	Türrahmenheizung E-46 Ausgleichskühlraum
89	-21B4	-21W6	YSLY (LSYY) 5x1,5JZ M20	5	Abtauheizung E-46 Ausgleichskühlraum
90	-22B1	-22W1	YSLCY (LSYCvY) 2x0,75OZ M16	2	Abtaufühler E-64 Tiefkühllager
91	-22B2	-22W2	YSLCY (LSYCvY) 2x0,75OZ M16	2	Raumfühler E-64 Tiefkühllager
92	-22Y1	-22W3	YSLY (LSYY) 3x0,75JZ M16	3	Magnetventil E-64 Tiefkühllager
93	-22B3	-22W4	YSLY (LSYY) 3x1,5JZ M20	3	Türrahmenheizung E-64 Tiefkühllager
94	-22M1	-22W5	YSLY (LSYY) 3x1,5JZ M20	3	Lüfter E-64 Tiefkühllager
95	-22B4	-22W6	YSLY (LSYY) 5x2,5JZ M20	5	Abtauheizung E-64 Tiefkühllager
96	-23B1	-23W1	YSLCY (LSYCvY) 2x0,75OZ M16	2	Abtaufühler Reserve 1
97	-23B2	-23W2	YSLCY (LSYCvY) 2x0,75OZ M16	2	Raumfühler Reserve 1
98	-23Y1	-23W3	YSLY (LSYY) 3x0,75JZ M16	3	Magnetventil Reserve 1
99	-23M1	-23W4	YSLY (LSYY) 3x1,5JZ M20	3	Ventilator Reserve 1
100	-23B3	-23W5	YSLY (LSYY) 3x1,5JZ M20	3	Abtauheizung Reserve 1
101	-24B1	-24W1	YSLCY (LSYCvY) 2x0,75OZ M16	2	Abtaufühler Reserve 2
102	-24B2	-24W2	YSLCY (LSYCvY) 2x0,75OZ M16	2	Raumfühler Reserve 2
103	-24Y1	-24W3	YSLY (LSYY) 3x0,75JZ M16	3	Magnetventil Reserve 2
104	-24M1	-24W4	YSLY (LSYY) 3x1,5JZ M20	3	Ventilator Reserve 2
105	-24B3	-24W5	YSLY (LSYY) 3x1,5JZ M20	3	Abtauheizung Reserve 2
106	-25B1	-25W1	YSLY (LSYY) 3x0,75JZ M16	3	Anforderung Heißrauchanlagen 1
107	-25Y1	-25W2	YSLY (LSYY) 3x0,75JZ M16	3	Freigabe Heißrauchanlagen 1
108	-25B2	-25W3	YSLY (LSYY) 3x0,75JZ M16	3	Anforderung Heißrauchanlagen 2
109	-25Y2	-25W4	YSLY (LSYY) 3x0,75JZ M16	3	Freigabe Heißrauchanlagen 2
110	-25B3	-25W5	YSLY (LSYY) 3x0,75JZ M16	3	Anforderung Heißrauchanlagen 3
111	-25Y3	-25W6	YSLY (LSYY) 3x0,75JZ M16	3	Freigabe Heißrauchanlagen 3
112	-26B1	-26W1	YSLY (LSYY) 3x0,75JZ M16	3	Anforderung Klimareifekammer 1
113	-26Y1	-26W2	YSLY (LSYY) 3x0,75JZ M16	3	Freigabe Klimareifekammer 1
114	-26B2	-26W3	YSLY (LSYY) 3x0,75JZ M16	3	Anforderung Klimareifekammer 2
115	-26Y2	-26W4	YSLY (LSYY) 3x0,75JZ M16	3	Freigabe Klimareifekammer 2
116	-26B3	-26W5	YSLY (LSYY) 3x0,75JZ M16	3	Anforderung Klimareifekammer 3
117	-26Y3	-26W6	YSLY (LSYY) 3x0,75JZ M16	3	Freigabe Klimareifekammer 3
118	-26B4	-26W7	YSLY (LSYY) 3x0,75JZ M16	3	Anforderung Klimareifekammer 4
119	-26Y4	-26W8	YSLY (LSYY) 3x0,75JZ M16	3	Freigabe Klimareifekammer 4
120	-27B1	-27W1	YSLCY (LSYCvY) 2x0,75OZ M16	2	PTC Fühler

0	1	2	3	4	5	6	7	8	9

Nr.	Feldgerät	Leitungs-bezeichnung	Leitungs-typ	Anzahl Adern	Zielbezeichnung
121	-27B2	-27W2	YSLCY (LSYCvY) 2x0,75OZ M16	2	PTC Fühler
122	-27B3	-27W3	YSLCY (LSYCvY) 2x0,75OZ M16	2	PTC Fühler
123	-27B4	-27W4	YSLCY (LSYCvY) 2x0,75OZ M16	2	PTC Fühler
124	-27B5	-27W5	YSLCY (LSYCvY) 2x0,75OZ M16	2	PTC Fühler
125	-27B6	-27W6	YSLCY (LSYCvY) 2x0,75OZ M16	2	PTC Fühler
126	-28B1	-28W1	YSLCY (LSYCvY) 2x0,75OZ M16	2	PTC Fühler
127	-28B2	-28W2	YSLCY (LSYCvY) 2x0,75OZ M16	2	PTC Fühler
128	-28B3	-28W3	YSLCY (LSYCvY) 2x0,75OZ M16	2	PTC Fühler
129	-28B4	-28W4	YSLCY (LSYCvY) 2x0,75OZ M16	2	PTC Fühler
130	-28B5	-28W5	YSLCY (LSYCvY) 2x0,75OZ M16	2	PTC Fühler
131	-28B6	-28W6	YSLCY (LSYCvY) 2x0,75OZ M16	2	PTC Fühler
132	-29B1	-29W1	YSLCY (LSYCvY) 2x0,75OZ M16	2	PTC Fühler
133	-29B2	-29W2	YSLCY (LSYCvY) 2x0,75OZ M16	2	PTC Fühler
134	-29B3	-29W3	YSLCY (LSYCvY) 2x0,75OZ M16	2	PTC Fühler
135	-29B4	-29W4	YSLCY (LSYCvY) 2x0,75OZ M16	2	PTC Fühler
136	-29B5	-29W5	YSLCY (LSYCvY) 2x0,75OZ M16	2	PTC Fühler
137	-29B6	-29W6	YSLCY (LSYCvY) 2x0,75OZ M16	2	PTC Fühler
138	-30B2	-30W1	YSLCY (LSYCvY) 2x0,75OZ M16	2	RS485 Busverbindung

				Datum	06.08.21	SCHIESSL	Kühlstellen-Räume Keuschnigg	Zeichn.Nr.:
				Bearb.	Hattinger			077/21
				Gepr.			Kabelliste	Blatt 4
Zust.	Änderung	Datum	Name	Norm				von 4 Bl.

0	1	2	3	4	5	6	7	8	9

Stück Zahl	Artikel Bezeichnung	Artikel Beschreibung	Artikel Bezüge
22		Dixell XR77CX 12Vac/dc	-17N1, -7N1, -19N1, -20N1, -5N1, -22N1
			-6N1, -13N1, -12N1, -14N1, -11N1, -8N1
			-15N1, -18N1, -10N1, -21N1, -9N1, -16N1
			-24N1, -23N1, -3N1, -4N1
1		Schrank- leuchte	-2H1
1		Schaltschrankventilator	-2M1
1		Thermostat	-2P1
29		Ausschalter 1pol. 0-1	-18S1, -16S1, -7S1, -17S1, -12S1, -6S1
			-5S1, -19S1, -20S1, -4S1, -13S1, -11S1
			-14S1, -15S1, -9S1, -21S1, -8S1, -10S1
			-25S2, -26S4, -24S1, -26S2, -26S1, -3S1
			-26S3, -25S1, -23S1, -25S3, -22S1
22		Dixell Trafo 230Vac 12Vac	-22T1, -7T1, -17T1, -6T1, -8T1, -18T1
			-16T1, -19T1, -20T1, -5T1, -15T1, -12T1
			-13T1, -11T1, -14T1, -10T1, -9T1, -21T1
			-3T1, -23T1, -24T1, -4T1
1		Steckdose	-2B1
3		Dixell XJP60D -5COP3	-27N1, -28N1, -29N1
1		Dixell XWeb500D	-30N1
1	+NZM1/2-XV4	Verlängerungsachse 400mm für PN1	-1Z2
1	+NZM2-250-XKC	Rahmenklemme für NZM2 -250A	-1Z3
1	+NZM2-XAD250	Adapter für NZM2	-1Z6
2	+NZM2-XIPK	Fingerschutz für NZMN2	-1Z4, -1Z5
1	+NZM2-XTVDVR	Türkuplungsdrehgriff für PN1	-1Z1
3	C13/1N	Sicherungsautomaten	-22F2, -20F2, -9F2
7	C13/3N	Sicherungsautomaten	-17F2, -12F2, -19F2, -14F3, -18F2
			-21F2, -13F2
3	C16/3N	Sicherungsautomaten	-15F3, -20F3, -22F3
1	C32/3N	Sicherungsautomaten	-16F3
24	C6/1N	Sicherungsautomaten	-14F1, -16F1, -22F1, -24F1, -2F2, -9F1
			-30F1, -8F1, -15F1, -21F1, -11F1, -13F1
			-10F1, -12F1, -20F1, -6F1, -4F1, -23F1
			-17F1, -18F1, -3F1, -5F1, -19F1, -7F1

				Datum	06.08.21	SCHIESSL	Kühlstellen-Räume Keuschnigg	Zeichn.Nr.:
				Bearb.	Hattinger F.			077/21
				Gepr.			Materialliste	Blatt 1
Zust.	Änderung	Datum	Name	Norm				von 3 Bl.

0	1	2	3	4	5	6	7	8	9

Stück Zahl	Artikel Bezeichnung	Artikel Beschreibung	Artikel Bezüge
11	DILM12-XSPR240	RC-Löschglied	-14N2, -3N2, -15N2, -5N2, -10N2, -8N2
			-4N2, -6N2, -7N2, -11N2, -16N2
11	DILM9-10(230V50HZ)	Schütz	-14K1, -4K1, -5K1, -3K1, -10K1, -11K1
			-16K1, -15K1, -8K1, -7K1, -6K1
2	EK 120 ge/gr	Erdungsklemme	-X1
124	EK 2,5 ge/gr	Erdungsklemme	-X1, -X1, -X2
1	EK 6 ge/gr	Erdungsklemme	-X1
3	Klemme 120 grau	Klemme L	-X1
63	Klemme 2,5 blau	Klemme N	-X1, -X1
247	Klemme 2,5 grau	Klemme L	-X2, -X1, -X1
1	Klemme 6 blau	Klemme N	-X1
3	Klemme 6 grau	Klemme L	-X1
1	LSFI C13/1N/003-GA	LSFI-Kombischalter	-2F1
101	M16	Kabelverschraubung	-3W3, -14W1, -14W2, -14W3, -4W1, -5W3
			-5W1, -15W3, -15W2, -15W1, -4W2, -4W3
			-3W2, -5W2, -6W1, -12W1, -9W1, -9W3
			-8W3, -8W2, -10W2, -8W1, -3W1, -10W3
			-11W1, -11W2, -6W2, -11W3, -13W3, -7W3
			-7W2, -7W1, -9W2, -6W3, -10W1, -12W2
			-12W3, -13W1, -13W2, -18W3, -24W3
			-19W3, -21W2, -21W1, -24W1, -28W1
			-18W1, -24W2, -26W4, -28W3, -28W4
			-20W1, -28W5, -27W2, -28W6, -28W2
			-27W5, -23W2, -23W1, -23W3, -27W1
			-27W3, -21W3, -27W4, -26W7, -22W3
			-22W2, -20W3, -20W2, -27W6, -22W1
			-26W8, -26W1, -26W6, -17W3, -17W2
			-30W1, -17W1, -26W5, -29W6, -30V1
			-25W5, -26W2, -16W3, -16W2, -16W1
			-30V2, -26W3, -25W6, -25W2, -29W1
			-29W2, -19W2, -19W1, -25W1, -29W5
			-25W3, -29W3, -18W2, -29W4, -25W4
37	M20	Kabelverschraubung	-6W4, -23W4, -4W4, -24W4, -23W5, -5W4

				Datum	06.08.21	SCHIESSL	Kühlstellen-Räume Keuschnigg	Zeichn.Nr.:
				Bearb.	Hattinger F.			077/21
				Gepr.			Materialliste	Blatt 2
Zust.	Änderung	Datum	Name	Norm				von 3 Bl.

0	1	2	3	4	5	6	7	8	9

Stück Zahl	Artikel Bezeichnung	Artikel Beschreibung	Artikel Bezüge
			-8W4, -21W4, -24W5, -15W5, -19W4, -15W4
			-14W5, -14W4, -16W4, -17W4, -17W5
			-13W5, -13W4, -18W4, -18W5, -21W5
			-12W4, -21W6, -22W6, -22W5, -22W4, -9W4
			-12W5, -3W4, -19W5, -10W4, -7W4, -11W4
			-20W6, -20W5, -20W4
1	M25	Kabelverschraubung	-16W5
1	M50	Kabelverschraubung	-1W1
11	NHI-E-11-PKZ0	Normalhilfsschalter	
6	PKZM0-1,6	Motorschutzschalter	-11F2, -14F2, -8F2, -7F2, -4F2, -15F2
5	PKZM0-4	Motorschutzschalter	-10F2, -5F2, -16F2, -6F2, -3F2
1	PN2-250	Hauptschalter	-1Q1
3	R20-20_230	Kleinschütz	-9K1, -20K1, -22K1
10	R25-40_230	Kleinschütz	-12K1, -18K1, -22K2, -13K1, -21K1
			-17K1, -20K2, -14K2, -15K2, -19K1
1	R63-40_230	Kleinschütz	-16K2
2	Relais2polig230VAC	Miniatur - Relais 2polig	-30K2, -30K1
7	Signalleuchte grün	Signalglimmlampe grün	-26H2, -25H1, -26H3, -26H1, -25H3
			-25H2, -26H4
2	Sockel 2polig	Sockel für Minitur Relais 2polig	
1	ST 16184 B=1600 H=1800 T=400	Standschrank IP 55	-0N1
4	TYTAN 3x35A	TYTAN 3polig	-1F1, -1F2, -1F3, -1F6
2	TYTAN 3x50A	TYTAN 3polig	-1F4, -1F5

Zust.	Änderung	Datum	Name			
				Datum	06.08.21	SCHIESSL
				Bearb.	Hattinger F.	
				Gepr.		
				Norm		

Kühlstellen-Räume
Keuschnigg

Materialliste

Zeichn.Nr.: 077/21

Blatt 3 von 3 Bl.