Anlage:

EXTRACTOR System 2K_H_AU_SMTF

4566-Hotel Hansahaus Kühlungsborn a.d.Ostsee(MV)

Firma:

Luft und Wärmetechnik

## SCHALTSCHRANKAUSFÜHRUNG

| | | |
|---|---|---|
| SCHALTSCHRANKGRÖSSE: | 440x600x200 UP | (BxHxT) |
| SOCKEL: | - | (H) |
| LACKIERUNG: | RAL 7035 | |
| SCHUTZART: | IP54 | |
| SCHUTZMASSNAHME: | lt. EVU | |
| BLINDSCHALTBILD: | nein | (BxH) |
| KABELEINFÜHRUNG: | oben | |
| TÜRANSCHLAG: | links | |

## VERDRAHTUNGSFARBEN

| | | |
|---|---|---|
| HAUPTSTROMKREIS 400/230V: | | schwarz |
| NEUTRALLEITER: | | hellblau |
| SCHUTZLEITER: | | gelb/grün |
| STEUERSPANNUNG 230VAC: | | |
| ohne Trafo: | L/N | braun/hellblau |
| mit Trafo: | L/N | rot/rot-weiß |
| STEUERSPANNUNG 0-24VAC: | L/N | blau/blau-weiß |
| STEUERSPANNUNG 0-24VDC: | +/- | blau/blau-weiß |
| GND, DDC: | | blau-weiß |
| MESSLEITUNGEN, FÜHLER: | | grün |
| POTENTIALFREIE LEITUNGEN: | | orange |
| FREMDSPANNUNG: | | orange |

## _ ! ! A C H T U N G ! ! _

Bei Änderungen im Schaltschrank und auch an den externen Geräten die nicht von der Erzeugerfirma durchgeführt werden entfällt Garantie und Haftung. Dadurch entstehende Kosten werden nicht anerkannt. Sollte dies jedoch aus technischer Sicht notwendig sein ist die Erzeugerfirma zu verständigen. Schutzmaßnahmen des Örtlichen EVU's beachten! Motorschutzgeräte nach den tatsächlichen Aufnahmestrom der Motoren einstellen! Vor der Inbetriebnahme der Anlage sind sämtliche Schraub-, Klemm- und Steckverbindungen auf festen Sitz zu prüfen und gegebenenfalls nachzuziehen!

# Blattverzeichnis


000 Deckblatt
001 Netzanschluß
002 Ventil Gruppen 1-2
003 Meldeleuchten Spülkontrolle
004 Temperaturfühler 1-2
005 Zentralleittechnik

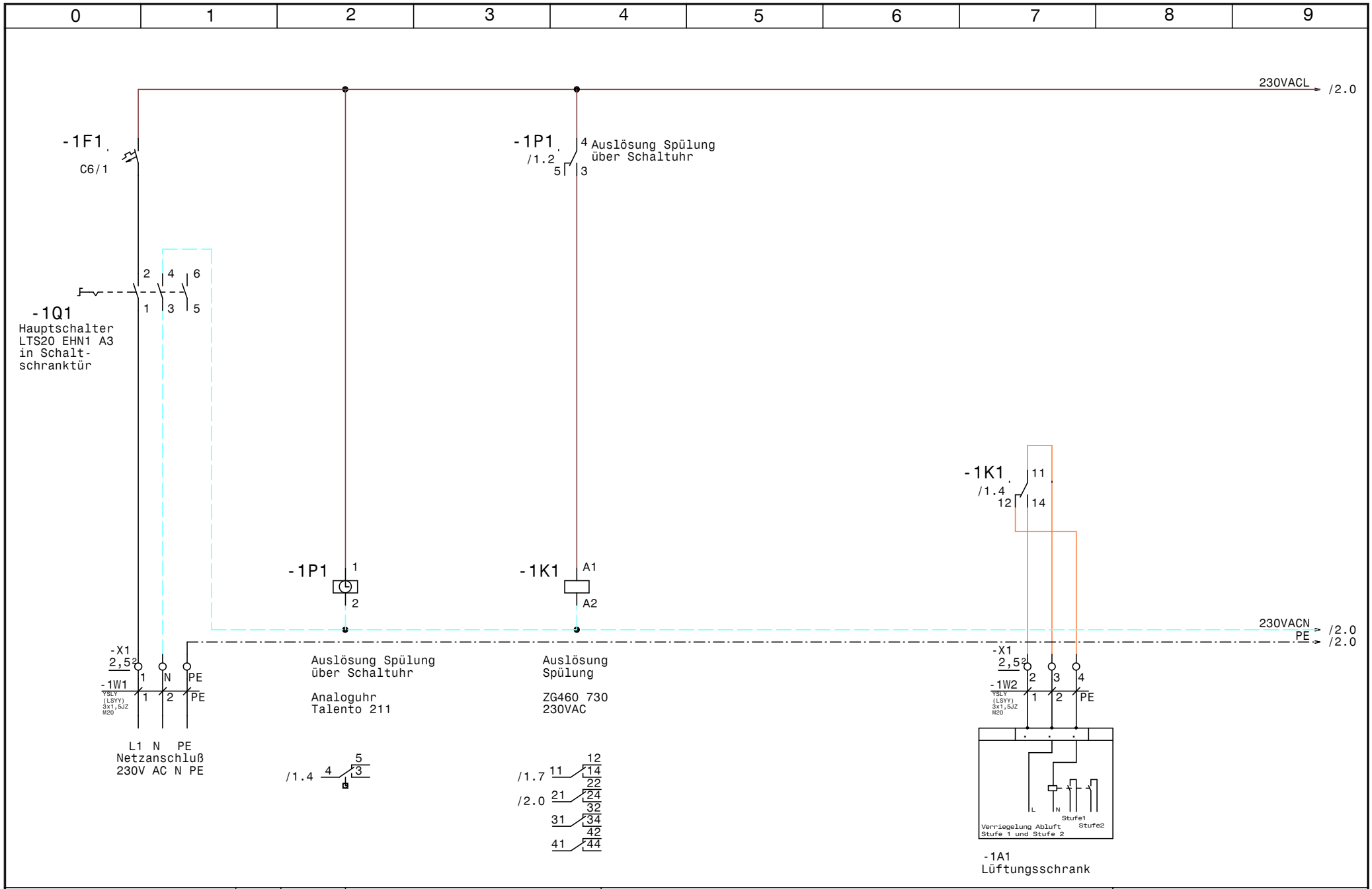


| | | | | |
|---|---|---|---|---|
| Luft und Wärmetechnik | Datum 24.11.14 | ELPE ELEKTRO ANLAGENBAU | EXTRACTOR System 2K_H_AU_SMTF<br>4566-Hotel Hansahaus Kühlungsborn a.d.Ostsee(MV) | Zeichn.Nr.: 438/14 |
| | Bearb. Hattinger | | Netzanschluß | Seite 1 von 5 Seiten |
| | Gepr. | | | |
| | Norm | | | |

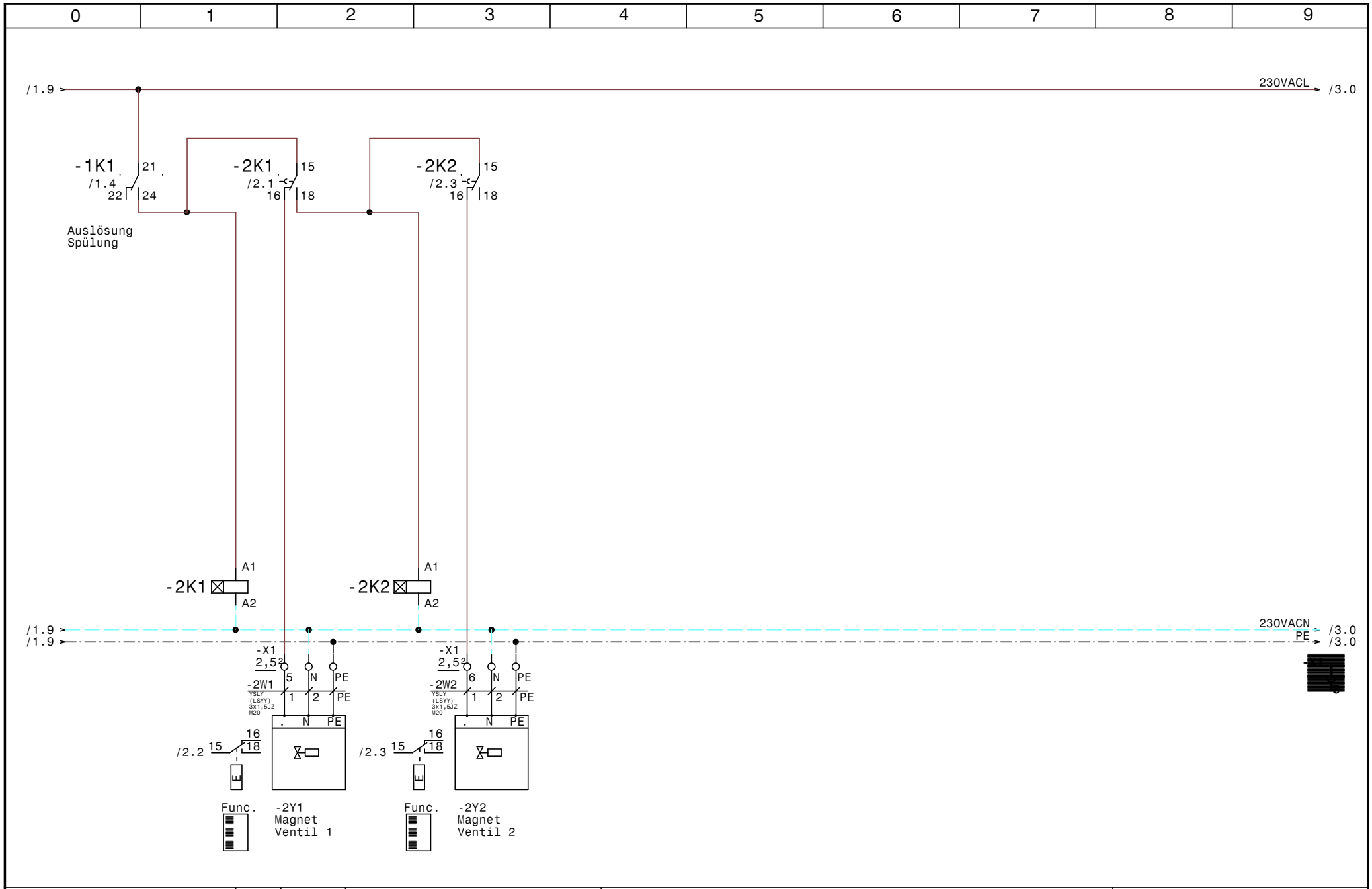


| | | | | |
|---|---|---|---|---|
| Luft und Wärmetechnik | Datum 24.11.14 | ELPE ELEKTRO ANLAGENBAU | EXTRACTOR System 2K_H_AU_SMTF<br>4566-Hotel Hansahaus Kühlungsborn a.d.Ostsee(MV) | Zeichn.Nr.: 438/14 |
| | Bearb. Hattinger | | Ventil Gruppen 1-2 | Seite 2 von 5 Seiten |
| | Gepr. | | | |
| | Norm | | | |

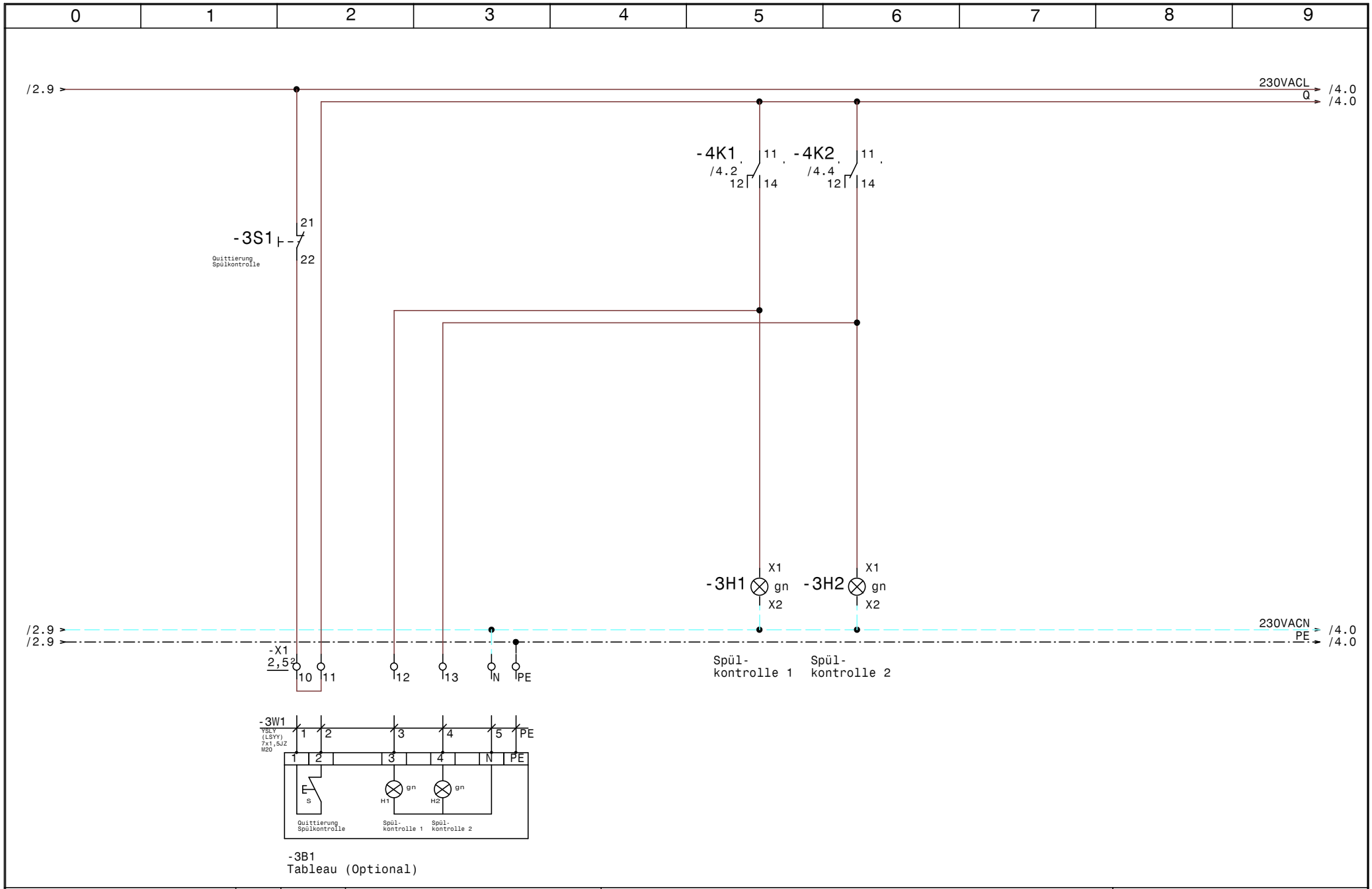


| | | | | |
|---|---|---|---|---|
| Luft und Wärmetechnik | Datum 24.11.14 | ELPE ELEKTRO ANLAGENBAU | EXTRACTOR System 2K_H_AU_SMTF<br>4566-Hotel Hansahaus Kühlungsborn a.d.Ostsee(MV) | Zeichn.Nr.: 438/14 |
| | Bearb. Hattinger | | Meldeleuchten Spülkontrolle | Seite 3 von 5 Seiten |
| | Gepr. | | | |
| | Norm | | | |

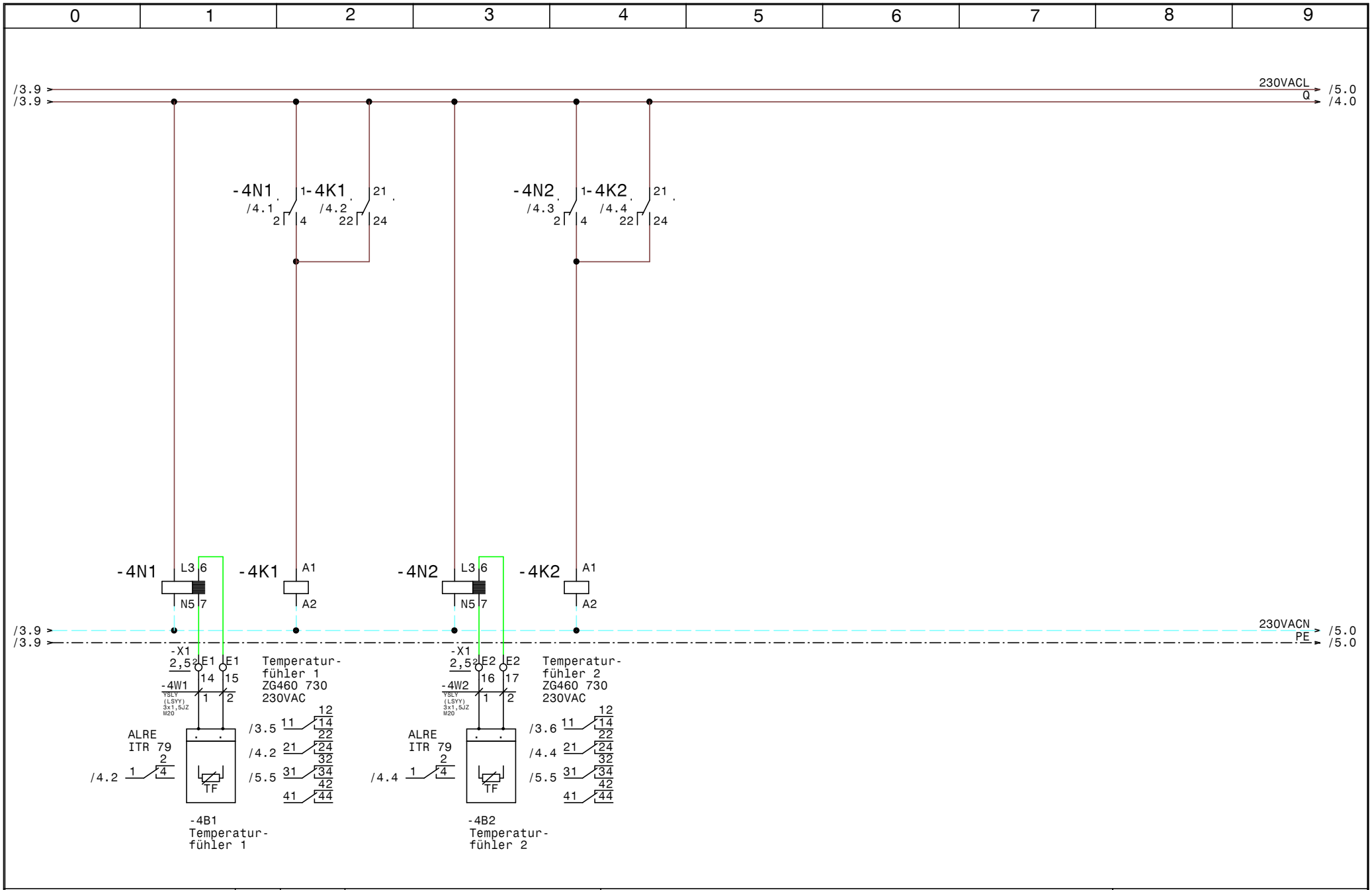


| | | | | |
|---|---|---|---|---|
| Luft und Wärmetechnik | Datum 24.11.14 | ELPE ELEKTRO ANLAGENBAU | EXTRACTOR System 2K_H_AU_SMTF<br>4566-Hotel Hansahaus Kühlungsborn a.d.Ostsee(MV) | Zeichn.Nr.: 438/14 |
| | Bearb. Hattinger | | Temperaturfühler 1-2 | Seite 4 von 5 Seiten |
| | Gepr. | | | |
| | Norm | | | |

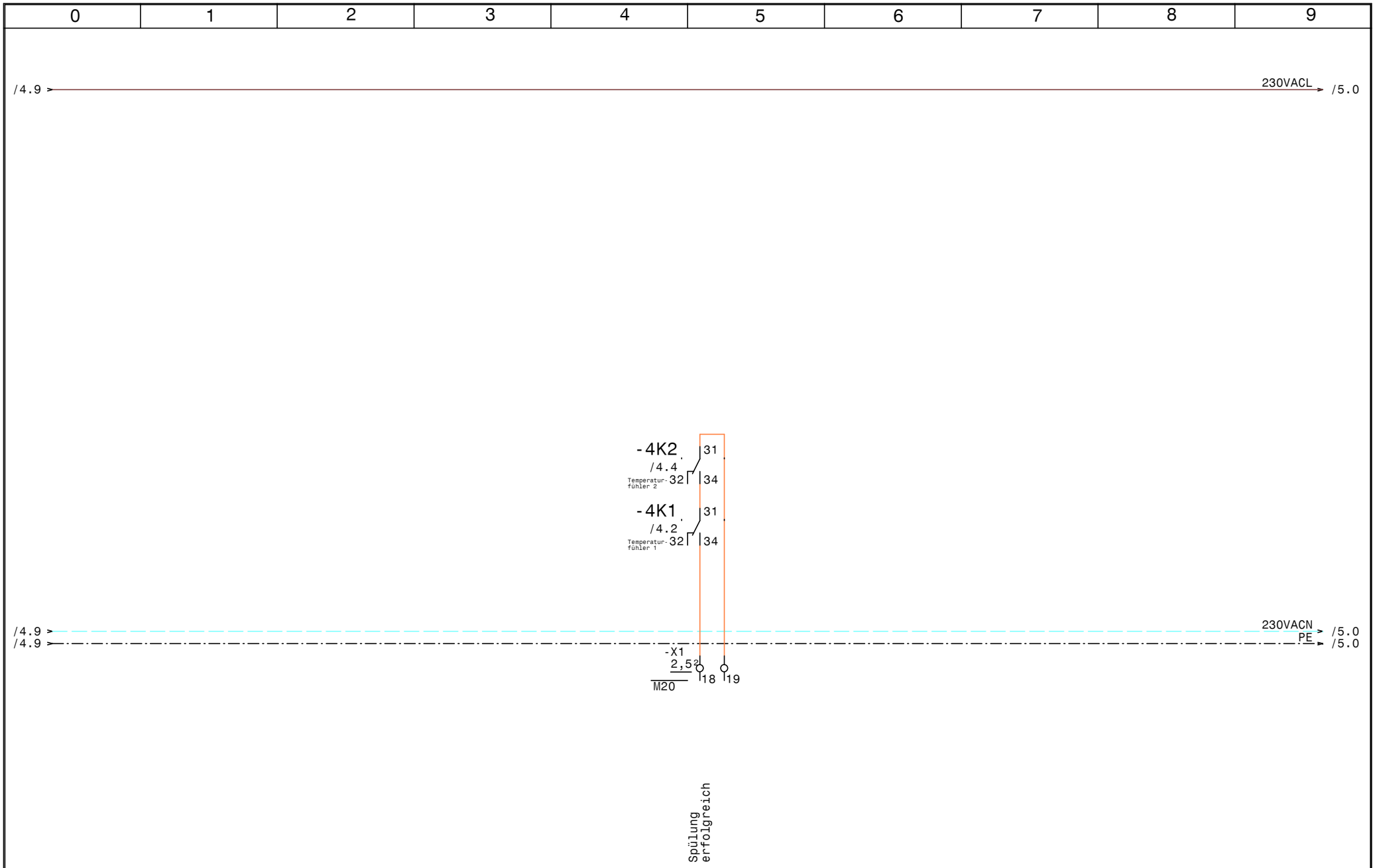


| | | | | |
|---|---|---|---|---|
| Luft und Wärmetechnik | Datum 24.11.14 | ELEKTRO ANLAGENBAU | EXTRACTOR System 2K_H_AU_SMTF<br>4566-Hotel Hansahaus Kühlungsborn a.d.Ostsee(MV) | Zeichn.Nr.: 438/14 |
| | Bearb. Hattinger | | Zentralleittechnik | Seite 5 von 5 Seiten |
| | Gepr. | | | |
| | Norm | | | |

| 0 | 1 | 2 | 3 | 4 | 5 | 6 | 7 | 8 | 9 |
|---|---|---|---|---|---|---|---|---|---|

| Nr. | Feldgerät | Leitungs-bezeichnung | Leitungs-typ | Anzahl Adern | Zielbezeichnung |
|---|---|---|---|---|---|
| 1 | -1We1 | -1W1 | YSLY (LSYY) 3x1,5JZ M20 | 3 | Netzanschluß |
| 2 | -1A1 | -1W2 | YSLY (LSYY) 3x1,5JZ M20 | 3 | Lüftungsschrank |
| 3 | -2Y1 | -2W1 | YSLY (LSYY) 3x1,5JZ M20 | 3 | Magnet Ventil 1 |
| 4 | -2Y2 | -2W2 | YSLY (LSYY) 3x1,5JZ M20 | 3 | Magnet Ventil 2 |
| 5 | -3B1 | -3W1 | YSLY (LSYY) 7x1,5JZ M20 | 6 | Tableau (Optional) |
| 6 | -4B1 | -4W1 | YSLY (LSYY) 3x1,5JZ M20 | 2 | Temperaturfühler 1 |
| 7 | -4B2 | -4W2 | YSLY (LSYY) 3x1,5JZ M20 | 2 | Temperaturfühler 2 |

Luft und Wärmetechnik

| | |
|---|---|
| Datum | 24.11.14 |
| Bearb. | Hattinger |
| Gepr. | |
| Norm | |

ELEKTRO ANLAGENBAU

EXTRACTOR System 2K_H_AU_SMTF
4566-Hotel Hansahaus Kühlungsborn a.d.Ostsee(MV)

Kabelliste

Zeichn.Nr.:
438/14

Seite 1 von 1 Seiten

| 0 | 1 | 2 | 3 | 4 | 5 | 6 | 7 | 8 | 9 |
|---|---|---|---|---|---|---|---|---|---|

| Stück Zahl | Artikel Bezeichnung | Artikel Beschreibung | Artikel Bezüge |
|---|---|---|---|
| 1 | C6/1 | Sicherungsautomaten | -1F1 |
| 2 | Signalleuchte grün | Signalglimmlampe grün | -3H1, -3H2 |
| 3 | ZG460 730 230VAC | Miniatur - Relais Type ZG | -1K1, -4K1, -4K2 |
| 3 | YZG 78 700 | Fassung für Miniatur Relais ZG | |
| 2 | TM16/E 24/230VAC | Multifunktion Zeitrelais | -2K2, -2K1 |
| 1 | 440x600x200 UP | Wandschrank IP 55 | -0N1 |
| 2 | ALRE iTR 79 | Temperaturauswerterelais | -4N1, -4N2 |
| 1 | Talento_211 | Schaltuhr | -1P1 |
| 1 | LTS20 EHN1 A3 | Hauptschalter | -1Q1 |
| 1 | | SÖffner1pol. | -3S1 |
| 8 | M20 | Kabelverschraubung | -2W1, -1W2, -1W1, -3W1, -2W2, -4W1 |
| | | | -4W2, -5V1 |
| 19 | Klemme 2,5 grau | Klemme L | -X1 |
| 4 | Klemme 2,5 blau | Klemme N | -X1 |
| 4 | EK 2,5 ge/gr | Erdungsklemme | -X1 |

Luft und Wärmetechnik

| | |
|---|---|
| Datum | 24.11.14 |
| Bearb. | Hattinger F. |
| Gepr. | |
| Norm | |

ELEKTRO ANLAGENBAU

EXTRACTOR System 2K_H_AU_SMTF
4566-Hotel Hansahaus Kühlungsborn a.d.Ostsee(MV)

Materialliste

Zeichn.Nr.: 438/14



www.elpe.net www.elpe.net www.elpe.net www.elpe.net www.elpe.net www.elpe.net www.elpe.net www.elpe.net www.elpe.net www.elpe.net