0	1	2	3	4	5	6	7	8	9

Anlage:

EXTRACTOR System 2K_H_ASS_DU_SMTF

2471-BFW Umbau Küche 1.OG 2014 NRW

Firma:

Luft und Wärmetechnik

SCHALTSCHRANKAUSFÜHRUNG

SCHALTSCHRANKGRÖSSE:	400x400x200	(BxHxT)
SOCKEL:	-	(H)
LACKIERUNG:	RAL 7035	
SCHUTZART:	IP54	
SCHUTZMASSNAHME:	lt. EVU	
BLINDSCHALTBILD:	nein	(BxH)
KABELEINFÜHRUNG:	oben	
TÜRANSCHLAG:	links	

VERDRAHTUNGSFARBEN

HAUPTSTROMKREIS 400/230V:		schwarz
NEUTRALLEITER:		hellblau
SCHUTZLEITER:		gelb/grün
STEUERSPANNUNG 230VAC:		
ohne Trafo:	L/N	braun/hellblau
mit Trafo:	L/N	rot/rot-weiß
STEUERSPANNUNG 0-24VAC:	L/N	blau/blau-weiß
STEUERSPANNUNG 0-24VDC:	+/-	blau/blau-weiß
GND, DDC:		blau-weiß
MESSLEITUNGEN, FÜHLER:		grün
POTENTIALFREIE LEITUNGEN:		orange
FREMDSPANNUNG:		orange

_ ! ! A C H T U N G ! ! _

Bei Änderungen im Schaltschrank und auch an den externen Geräten die nicht von der Erzeugerfirma durchgeführt werden entfällt Garantie und Haftung. Dadurch entstehende Kosten werden nicht anerkannt. Sollte dies jedoch aus technischer Sicht notwendig sein ist die Erzeugerfirma zu verständigen. Schutzmaßnahmen des Örtlichen EVU's beachten! Motorschutzgeräte nach den tatsächlichen Aufnahmestrom der Motoren einstellen! Vor der Inbetriebnahme der Anlage sind sämtliche Schraub-, Klemm- und Steckverbindungen auf festen Sitz zu prüfen und gegebenenfalls nachzuziehen!

Blattverzeichnis

000 Deckblatt
001 Netzanschluß
002 Ventil Gruppen 1-2
003 Meldeleuchten Spülkontrolle
004 Temperaturfühler 1-2
005 Zentralleittechnik

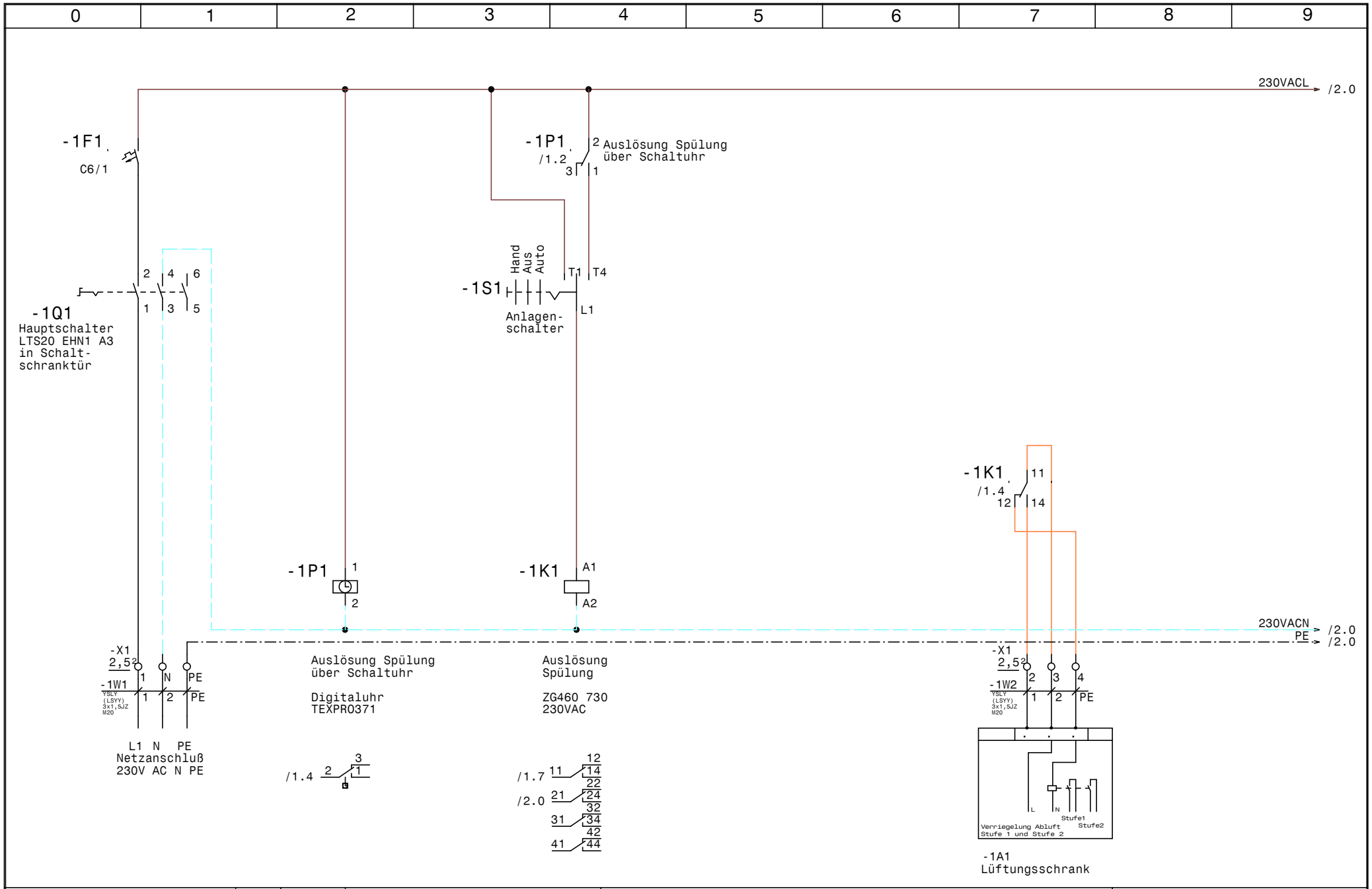

Luft und Wärmetechnik	Datum 22.07.14	ELEKTRO ANLAGENBAU	EXTRACTOR System 2K_H_ASS_DU_SMTF 2471-BFW Umbau Küche 1.OG 2014 NRW	Zeichn.Nr.: 239/14
	Bearb. Hattinger		Netzanschluß	Seite 1 von 5 Seiten
	Gepr.			
	Norm			

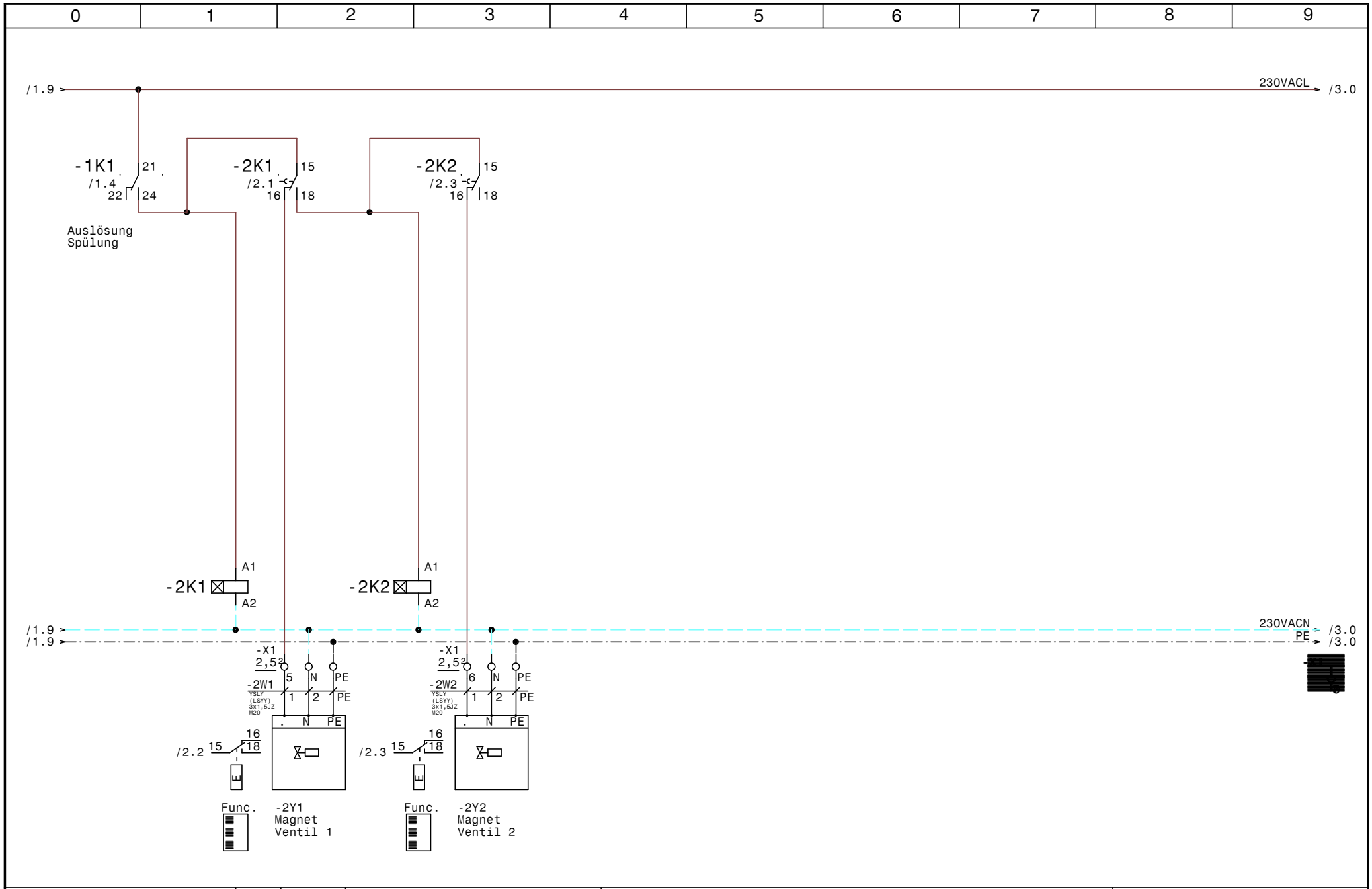

Luft und Wärmetechnik	Datum 22.07.14	ELEKTRO ANLAGENBAU	EXTRACTOR System 2K_H_ASS_DU_SMTF 2471-BFW Umbau Küche 1.OG 2014 NRW	Zeichn.Nr.: 239/14
	Bearb. Hattinger		Ventil Gruppen 1-2	Seite 2 von 5 Seiten
	Gepr.			
	Norm			

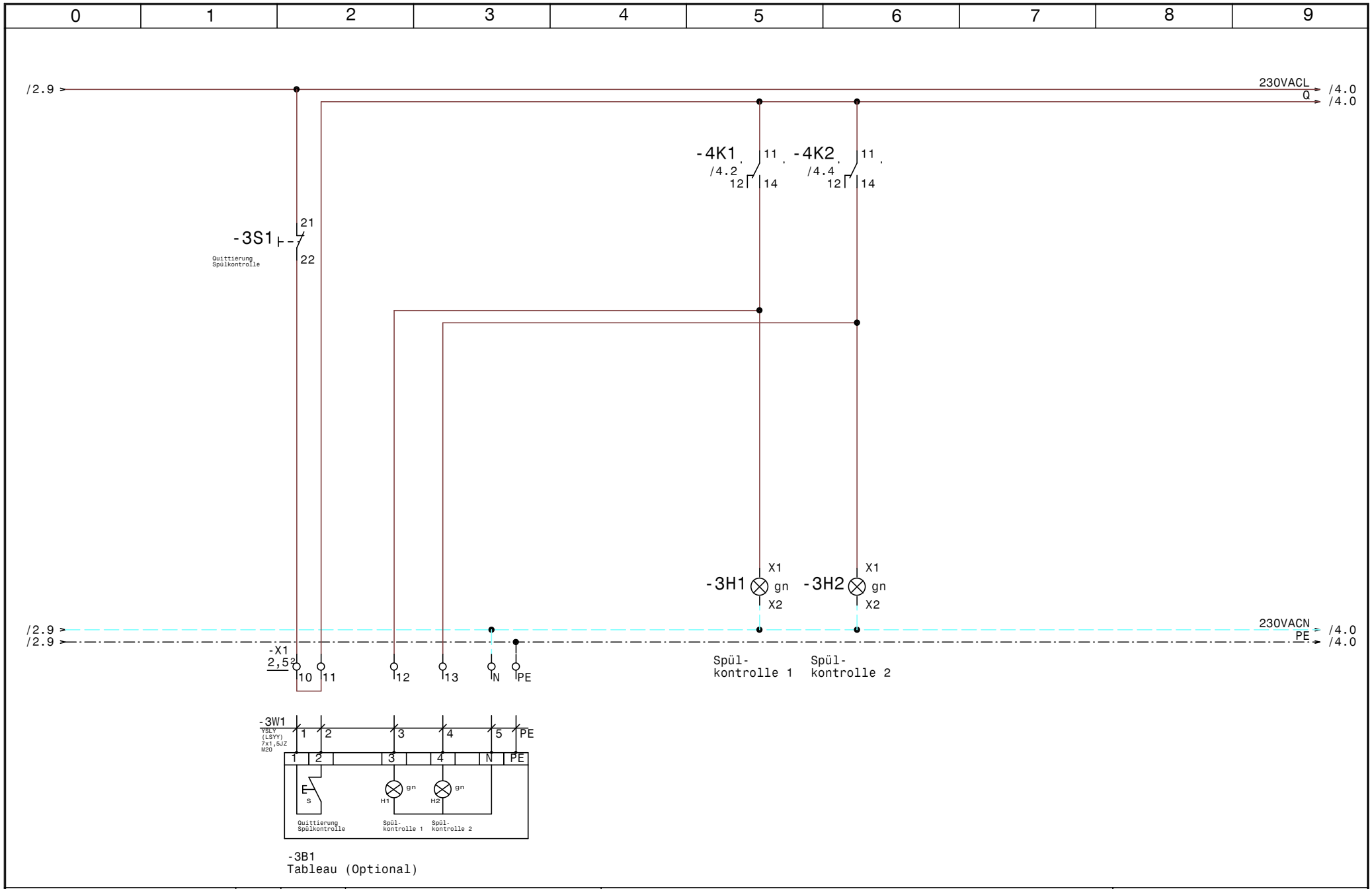

Luft und Wärmetechnik	Datum 22.07.14	ELEKTRO ANLAGENBAU	EXTRACTOR System 2K_H_ASS_DU_SMTF 2471-BFW Umbau Küche 1.OG 2014 NRW	Zeichn.Nr.: 239/14
	Bearb. Hattinger		Meldeleuchten Spülkontrolle	Seite 3 von 5 Seiten
	Gepr.			
	Norm			

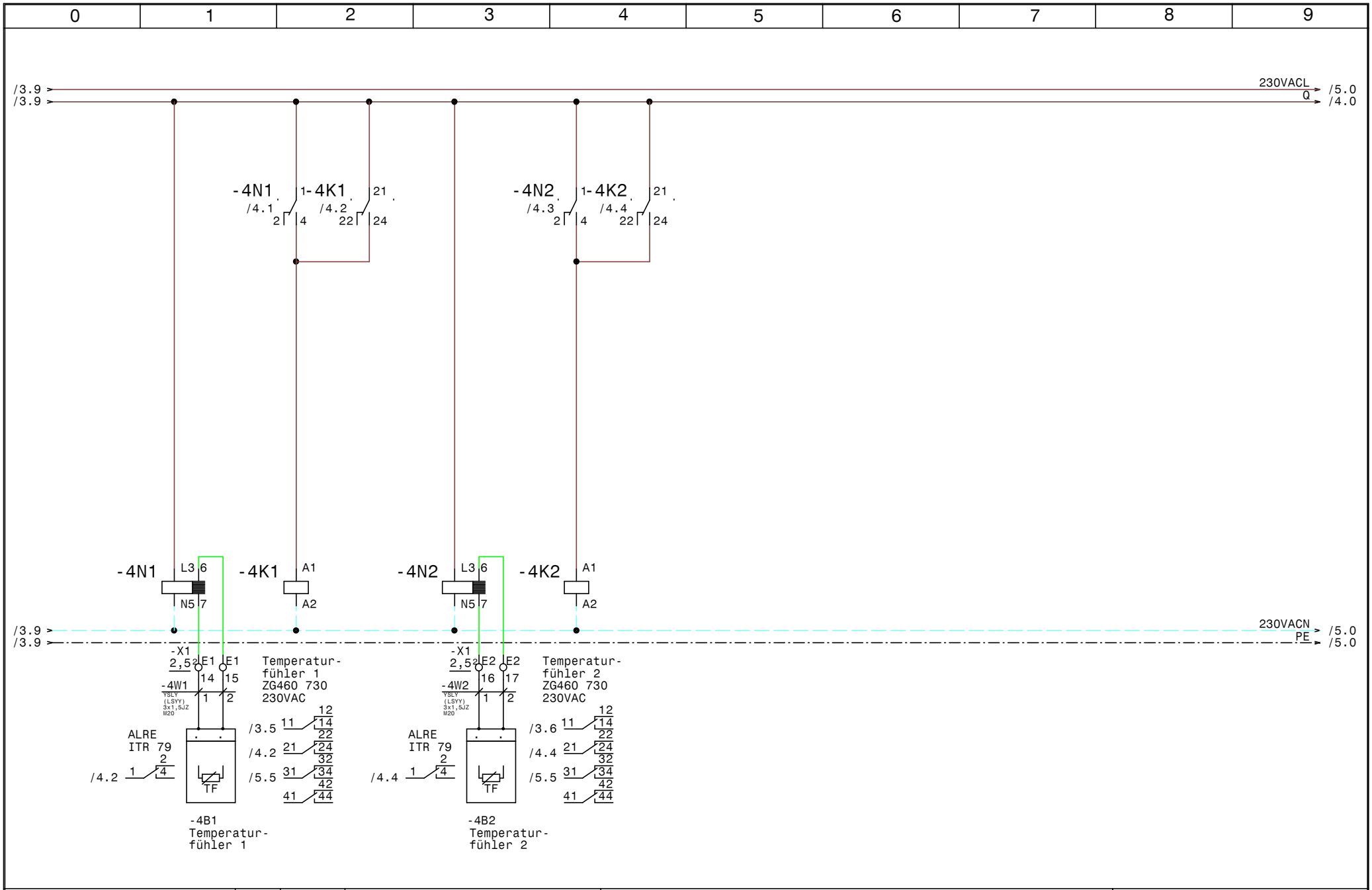

Luft und Wärmetechnik	Datum 22.07.14	ELPE ELEKTRO ANLAGENBAU	EXTRACTOR System 2K_H_ASS_DU_SMTF 2471-BFW Umbau Küche 1.OG 2014 NRW	Zeichn.Nr.: 239/14
	Bearb. Hattinger		Temperaturfühler 1-2	Seite 4 von 5 Seiten
	Gepr.			
	Norm			

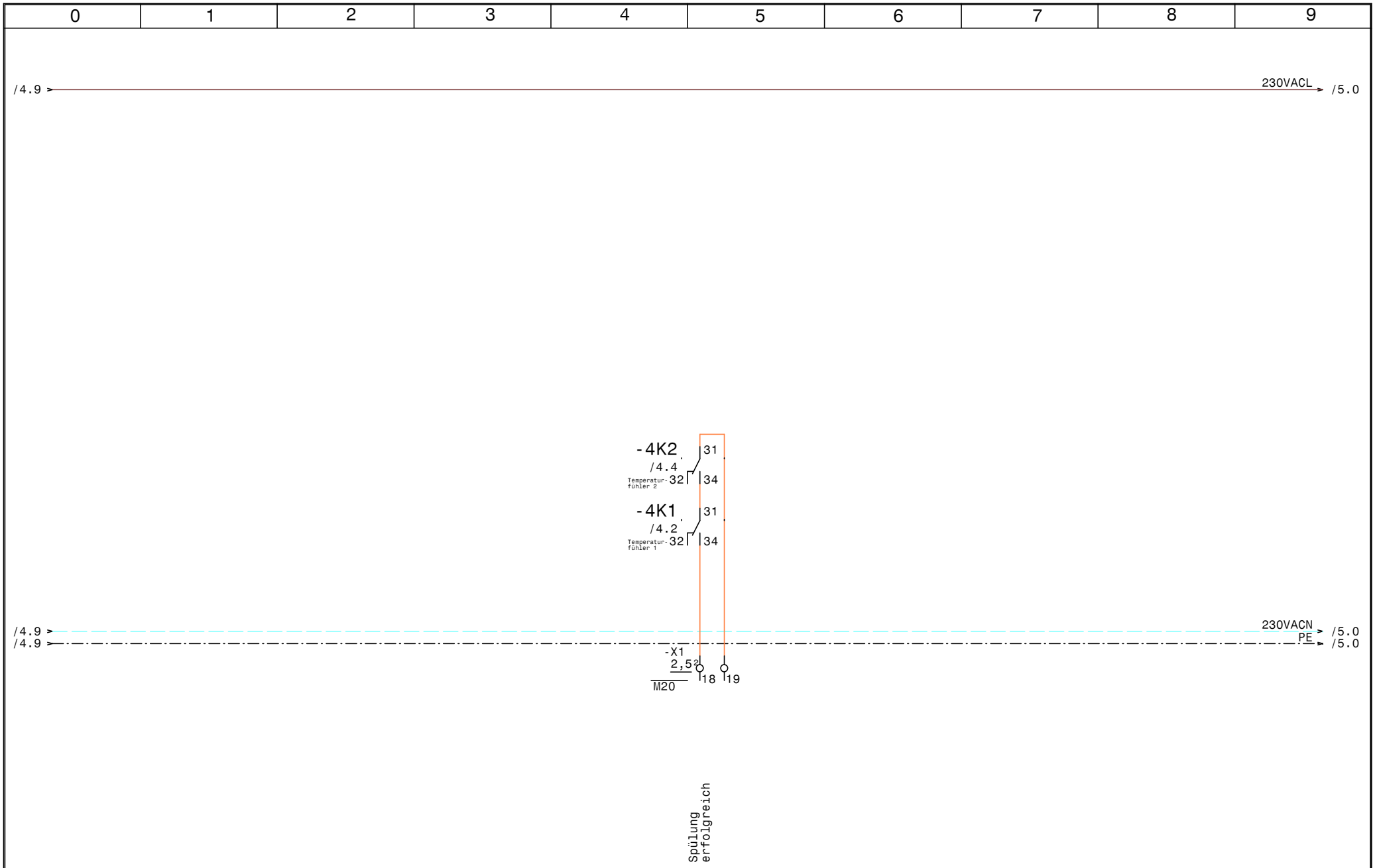

Luft und Wärmetechnik	Datum 22.07.14	ELEKTRO ANLAGENBAU	EXTRACTOR System 2K_H_ASS_DU_SMTF 2471-BFW Umbau Küche 1.OG 2014 NRW	Zeichn.Nr.: 239/14
	Bearb. Hattinger		Zentralleittechnik	Seite 5 von 5 Seiten
	Gepr.			
	Norm			

www.elpe.net www.elpe.net www.elpe.net www.elpe.net www.elpe.net www.elpe.net www.elpe.net www.elpe.net www.elpe.net www.elpe.net