Anlage:

EXTRACTOR System 1E_AU

4565-Interspar Graz Nord 2014

Firma:

Luft und Wärmetechnik

SCHALTSCHRANKAUSFÜHRUNG

SCHALTSCHRANKGRÖSSE:	Einheit auf Tragschiene TS 35
SOCKEL:	
LACKIERUNG:	
SCHUTZART:	
SCHUTZMASSNAHME:	
BLINDSCHALTBILD:	
KABELEINFÜHRUNG:	
TÜRANSCHLAG:	

VERDRAHTUNGSFARBEN

HAUPTSTROMKREIS 400/230V:		schwarz
NEUTRALLEITER:		hellblau
SCHUTZLEITER:		gelb/grün
STEUERSPANNUNG 230VAC:		
ohne Trafo:	L/N	braun/hellblau
mit Trafo:	L/N	rot/rot-weiß
STEUERSPANNUNG 0-24VAC:	L/N	blau/blau-weiß
STEUERSPANNUNG 0-24VDC:	+/-	blau/blau-weiß
GND, DDC:		blau-weiß
MESSLEITUNGEN, FÜHLER:		grün
POTENTIALFREIE LEITUNGEN:		orange
FREMDSPANNUNG:		orange

_ ! ! A C H T U N G ! ! _

Bei Änderungen im Schaltschrank und auch an den externen Geräten die nicht von der Erzeugerfirma durchgeführt werden entfällt Garantie und Haftung. Dadurch entstehende Kosten werden nicht anerkannt. Sollte dies jedoch aus technischer Sicht notwendig sein ist die Erzeugerfirma zu verständigen. Schutzmaßnahmen des Örtlichen EVU's beachten! Motorschutzgeräte nach den tatsächlichen Aufnahmestrom der Motoren einstellen! Vor der Inbetriebnahme der Anlage sind sämtliche Schraub-, Klemm- und Steckverbindungen auf festen Sitz zu prüfen und gegebenenfalls nachzuziehen!

Blattverzeichnis

000 Deckblatt
001 Netzanschluß
002 Ventil 1
003 Subtableau
004 Temperaturfühler 1

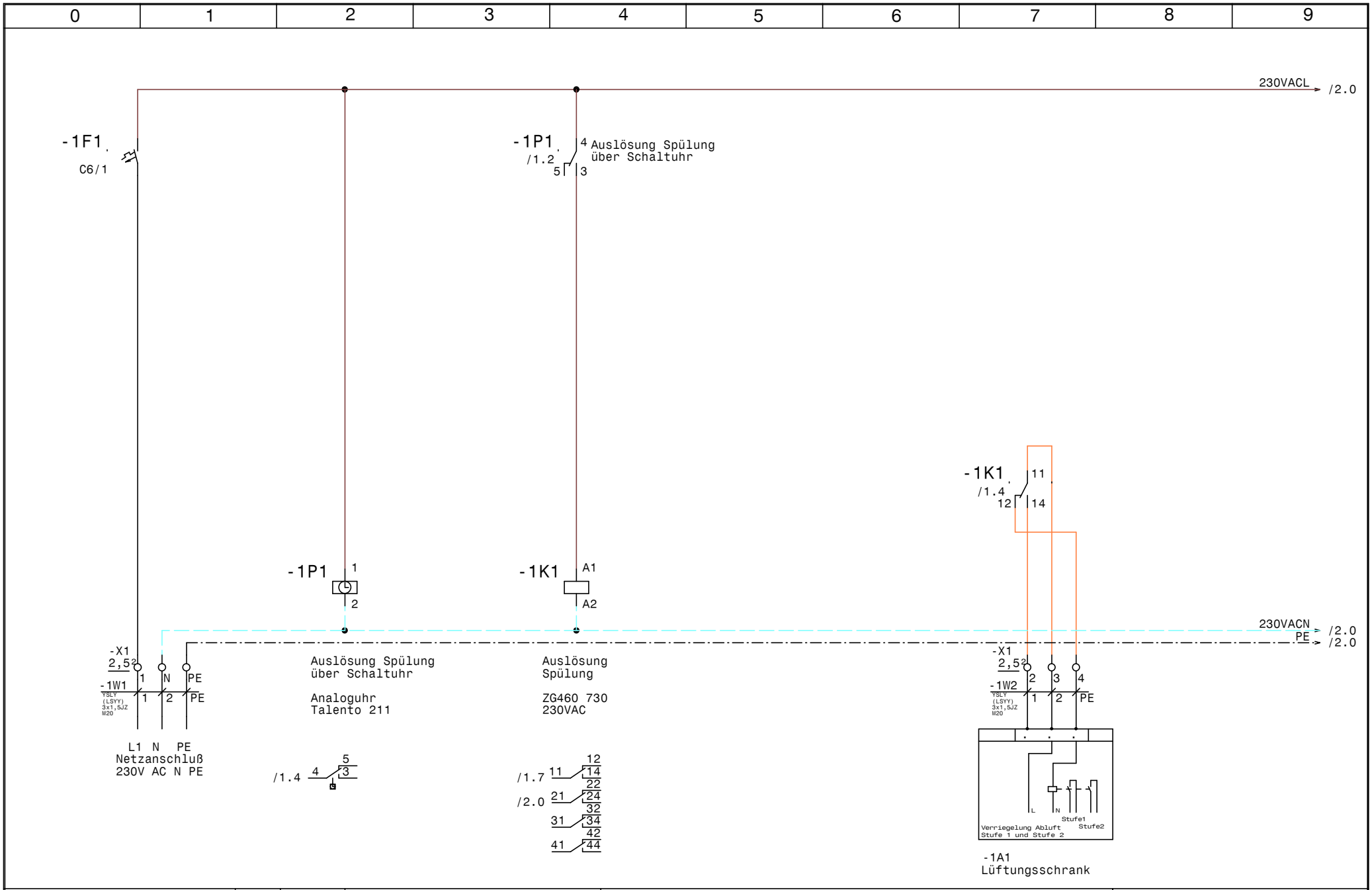

Luft und Wärmetechnik	Datum	03.09.14	ELEKTRO ANLAGENBAU	EXTRACTOR System 1E_AU 4565-Interspar Graz Nord 2014	Zeichn.Nr.: 238/14
	Bearb.	Hattinger		Netzanschluß	Seite 1 von 4 Seiten
	Gepr.				
	Norm				

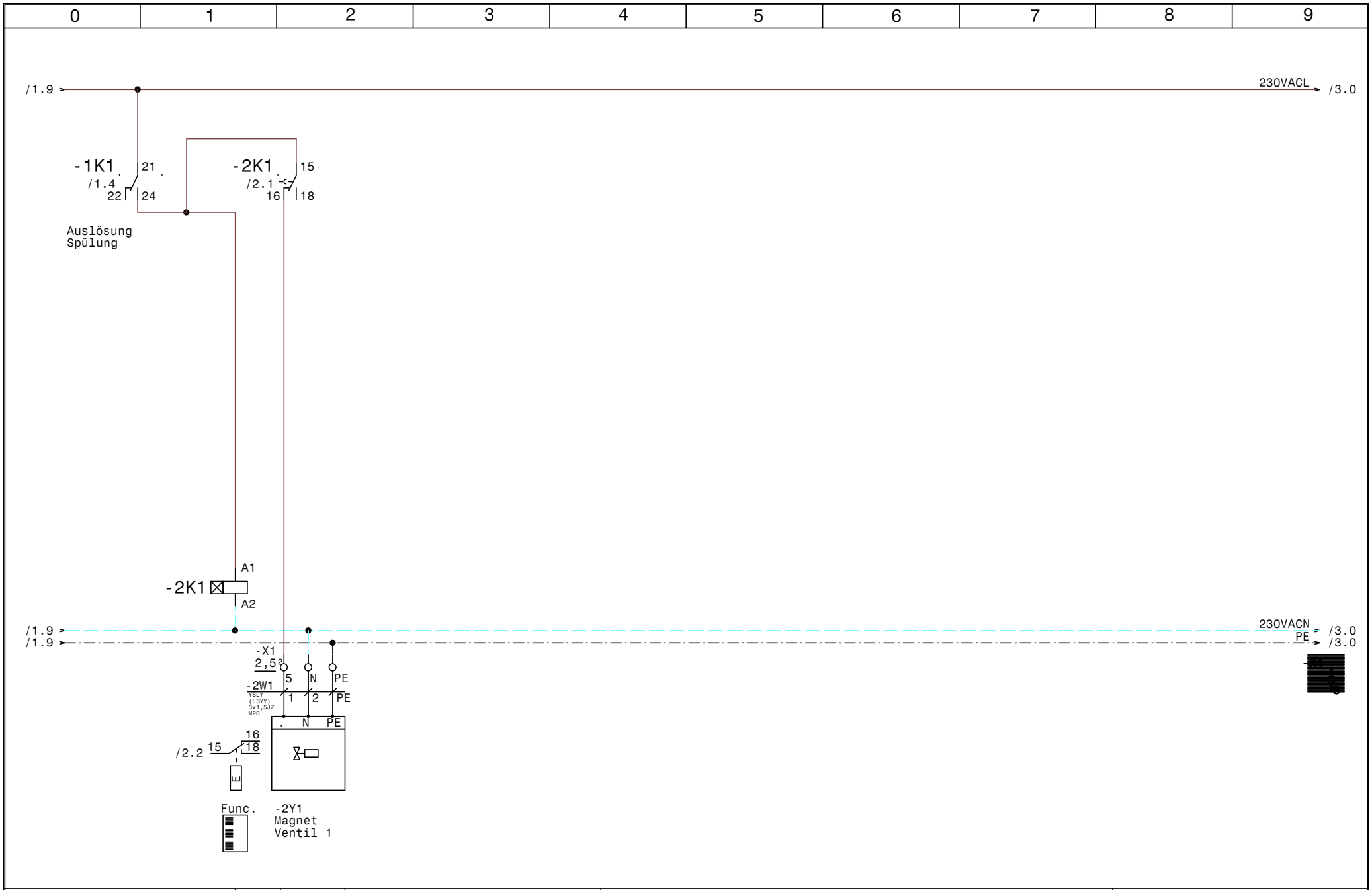

Luft und Wärmetechnik	Datum	03.09.14	ELPE ELEKTRO ANLAGENBAU	EXTRACTOR System 1E_AU 4565-Interspar Graz Nord 2014	Zeichn.Nr.: 238/14
	Bearb.	Hattinger		Ventil 1	Seite 2 von 4 Seiten
	Gepr.				
	Norm				

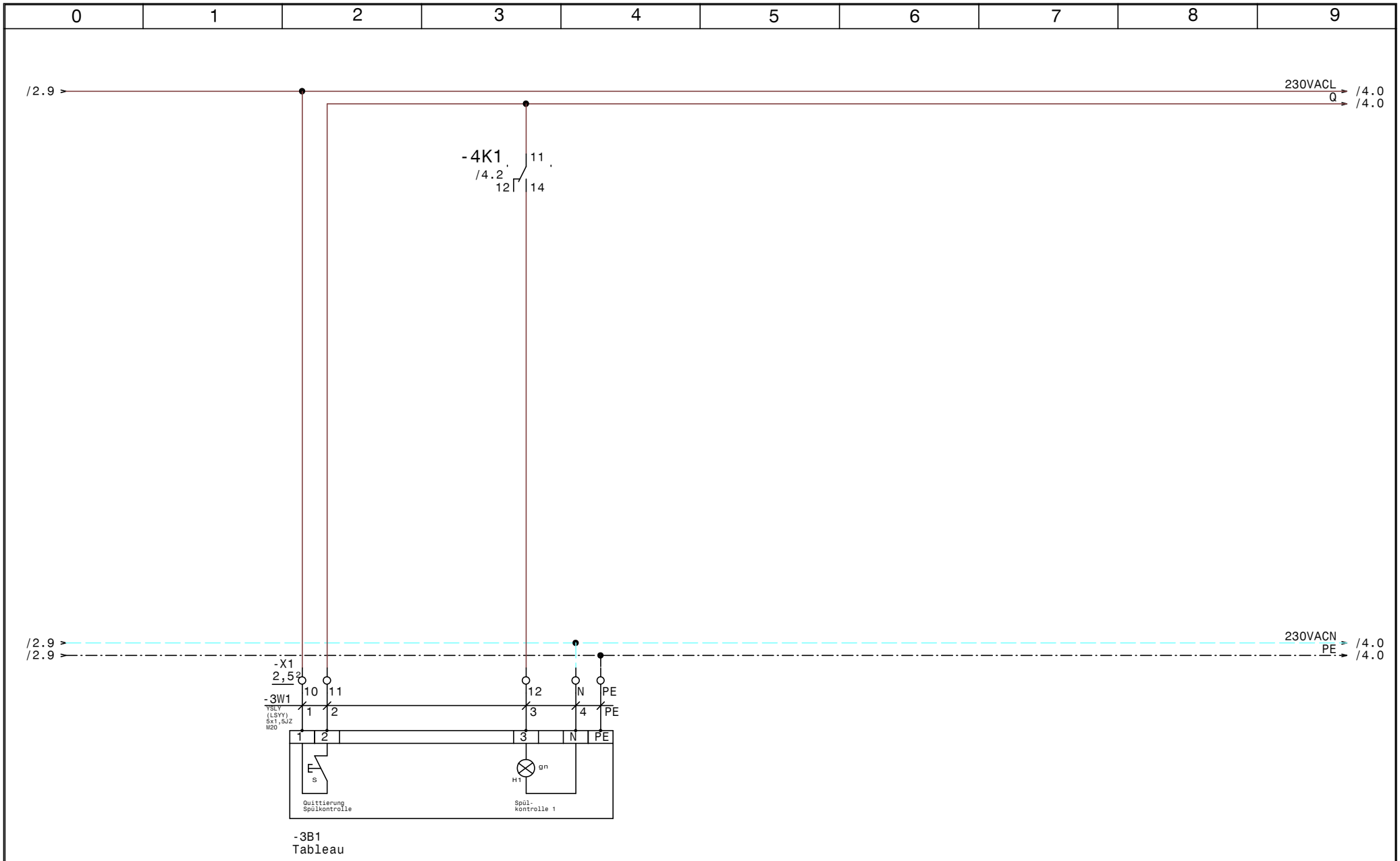

Luft und Wärmetechnik	Datum 03.09.14	ELEKTRO ANLAGENBAU	EXTRACTOR System 1E_AU 4565-Interspar Graz Nord 2014	Zeichn.Nr.: 238/14
	Bearb. Hattinger		Subtableau	Seite 3 von 4 Seiten
	Gepr.			
	Norm			

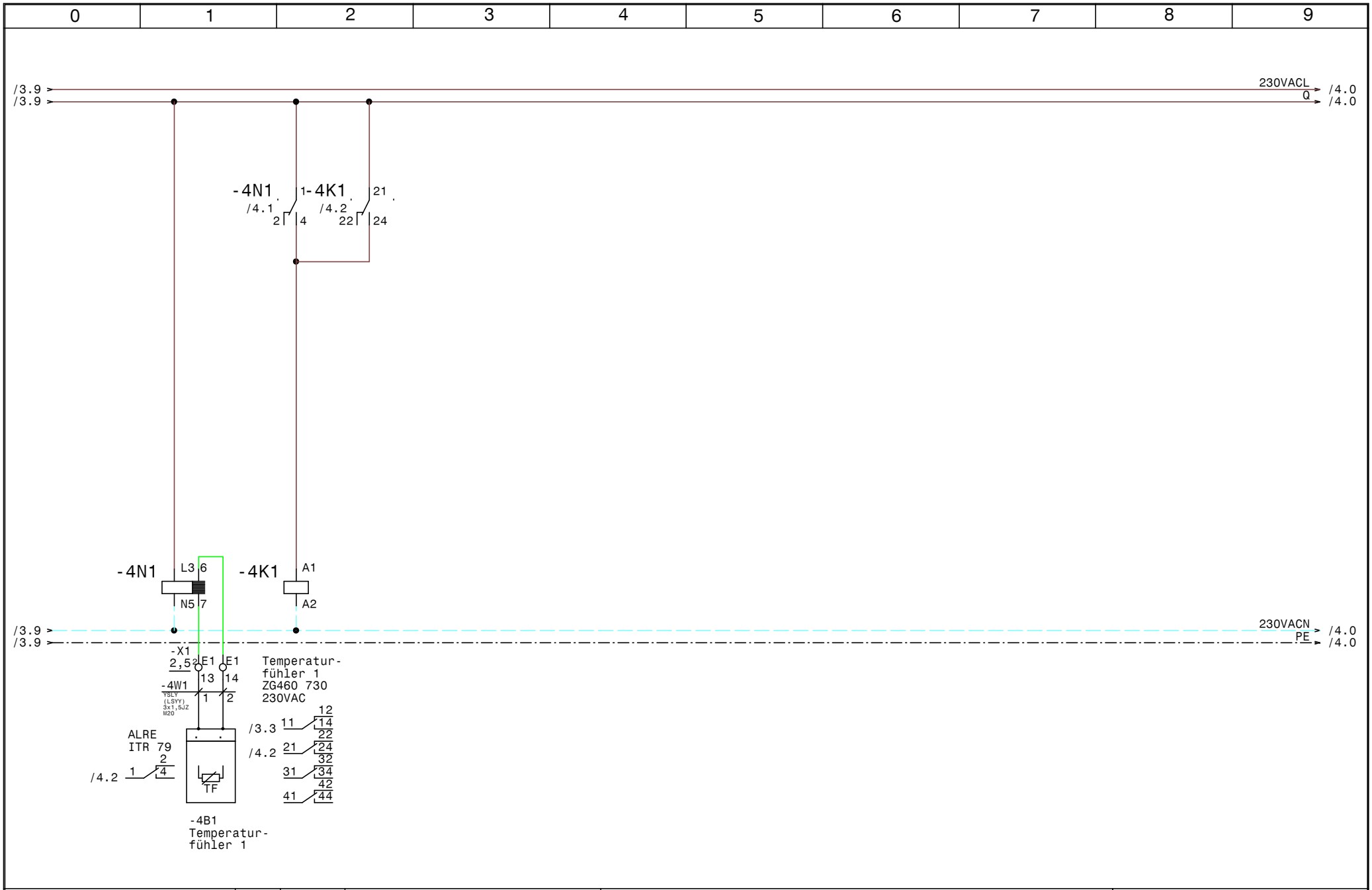

Luft und Wärmetechnik	Datum 03.09.14	ELPE ELEKTRO ANLAGENBAU	EXTRACTOR System 1E_AU 4565-Interspar Graz Nord 2014	Zeichn.Nr.: 238/14
	Bearb. Hattinger		Temperaturfühler 1	Seite 4 von 4 Seiten
	Gepr.			
	Norm			

0	1	2	3	4	5	6	7	8	9

Nr.	Feldgerät	Leitungs-bezeichnung	Leitungs-typ	Anzahl Adern	Zielbezeichnung
1	-1We1	-1W1	YSLY (LSYY) 3x1,5JZ M20	3	Netzanschluß
2	-1A1	-1W2	YSLY (LSYY) 3x1,5JZ M20	3	Lüftungsschrank
3	-2Y1	-2W1	YSLY (LSYY) 3x1,5JZ M20	3	Magnet Ventil 1
4	-X1	-3W1	YSLY (LSYY) 5x1,5JZ M20	5	Tableau
5	-4B1	-4W1	YSLY (LSYY) 3x1,5JZ M20	2	Temperaturfühler 1

Luft und Wärmetechnik

Datum	22.07.14
Bearb.	Hattinger
Gepr.	
Norm	

ELEKTRO ANLAGENBAU

EXTRACTOR System 1E_AU
4565-Interspar Graz Nord 2014

Kabelliste

Zeichn.Nr.:
238/14

Seite 1 von 1 Seiten

0	1	2	3	4	5	6	7	8	9

Stück Zahl	Artikel Bezeichnung	Artikel Beschreibung	Artikel Bezüge
1	C6/1	Sicherungsautomaten	-1F1
2	ZG460 730 230VAC	Miniatur - Relais Type ZG	-1K1, -4K1
1	TM16/E 24/230VAC	Multifunktion Zeitrelais	-2K1
2	YZG 78 700	Fassung für Miniatur Relais ZG	
1	ALRE iTR 79	Temperaturauswerterelais	-4N1
1	Talento_211	Schaltuhr	-1P1
5	M20	Kabelverschraubung	-4W1, -1W1, -1W2, -3W1, -2W1
14	Klemme 2,5 grau	Klemme L	-X1
3	Klemme 2,5 blau	Klemme N	-X1
3	EK 2,5 ge/gr	Erdungsklemme	-X1

Luft und Wärmetechnik	Datum 22.07.14 Bearb. Hattinger F. Gepr. Norm	ELEKTRO ANLAGENBAU	EXTRACTOR System 1E_AU 4565-Interspar Graz Nord 2014 Materialliste	Zeichn.Nr.: 238/14 Seite 1 von 1 Seiten