Anlage:

EXTRACTOR System 1E_ASS_SZLT24Vdc_STMF

4387-Bernecker & Rainer Frischküche Eggelsberg OÖ

Firma:

Luft und Wärmetechnik

SCHALTSCHRANKAUSFÜHRUNG

SCHALTSCHRANKGRÖSSE:	Einheit auf Tragschiene TS 35
SOCKEL:	
LACKIERUNG:	
SCHUTZART:	
SCHUTZMASSNAHME:	
BLINDSCHALTBILD:	
KABELEINFÜHRUNG:	
TÜRANSCHLAG:	

VERDRAHTUNGSFARBEN

HAUPTSTROMKREIS 400/230V:		schwarz
NEUTRALLEITER:		hellblau
SCHUTZLEITER:		gelb/grün
STEUERSPANNUNG 230VAC:		
ohne Trafo:	L/N	braun/hellblau
mit Trafo:	L/N	rot/rot-weiß
STEUERSPANNUNG 0-24VAC:	L/N	blau/blau-weiß
STEUERSPANNUNG 0-24VDC:	+/-	blau/blau-weiß
GND, DDC:		blau-weiß
MESSLEITUNGEN, FÜHLER:		grün
POTENTIALFREIE LEITUNGEN:		orange
FREMDSPANNUNG:		orange

_ ! ! A C H T U N G ! ! _

Bei Änderungen im Schaltschrank und auch an den externen Geräten die nicht von der Erzeugerfirma durchgeführt werden entfällt Garantie und Haftung. Dadurch entstehende Kosten werden nicht anerkannt. Sollte dies jedoch aus technischer Sicht notwendig sein ist die Erzeugerfirma zu verständigen. Schutzmaßnahmen des Örtlichen EVU's beachten! Motorschutzgeräte nach den tatsächlichen Aufnahmestrom der Motoren einstellen! Vor der Inbetriebnahme der Anlage sind sämtliche Schraub-, Klemm- und Steckverbindungen auf festen Sitz zu prüfen und gegebenenfalls nachzuziehen!

Blattverzeichnis

000 Deckblatt
001 Netzanschluß
002 Ventil 1
003 Subtableau
004 Temperaturfühler 1
005 Zentralleittechnik

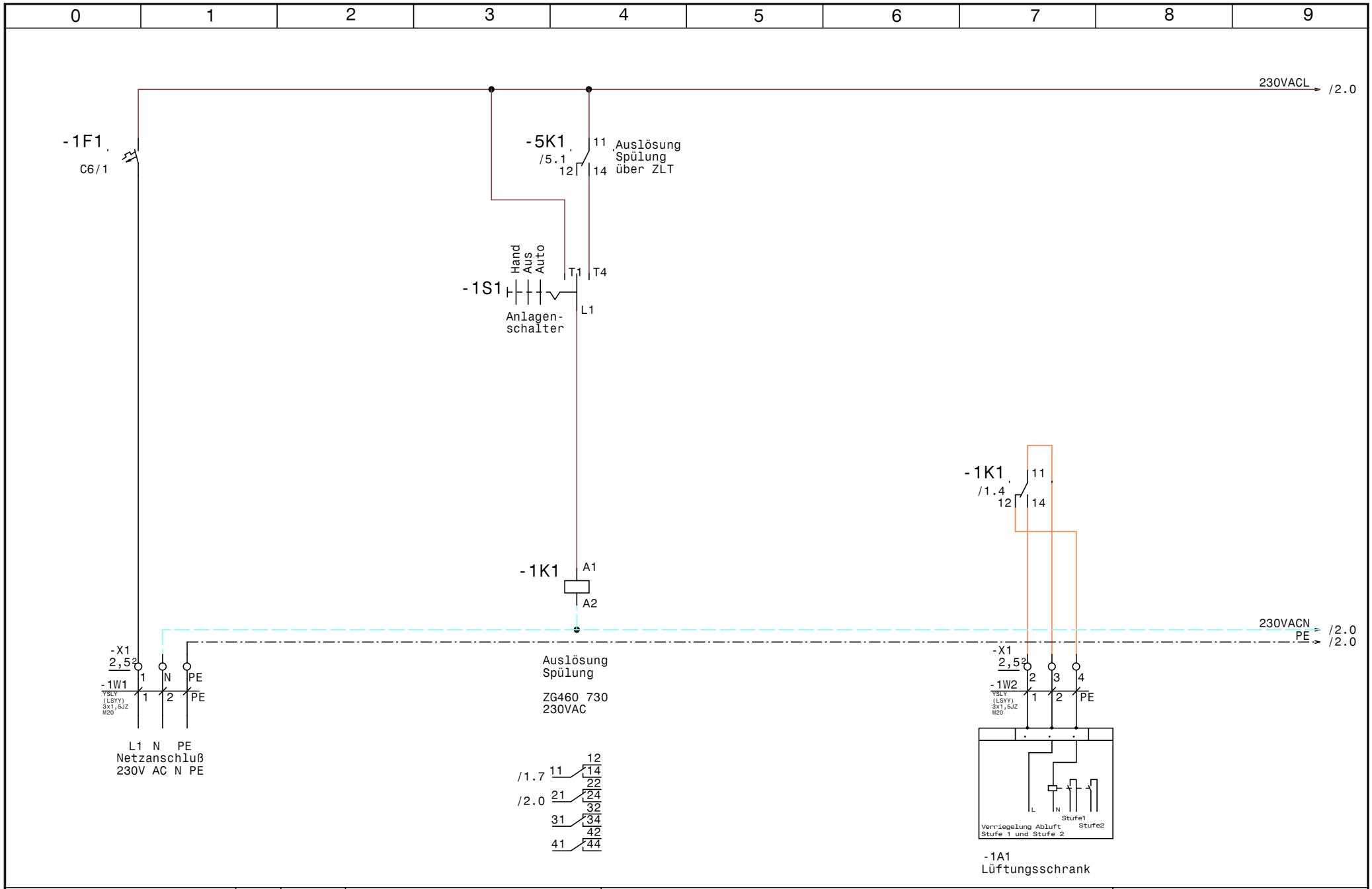

Luft und Wärmetechnik	Datum 04.07.13	ELEKTRO ANLAGENBAU	EXTRACTOR System 1E_ASS_SZLT24Vdc_STMF 4387-Bernecker & Rainer Frischküche Eggelsberg OÖ	Zeichn.Nr.: 126/13
	Bearb. Hattinger		Netzanschluß	Seite 1 von 5 Seiten
	Gepr.			
	Norm			

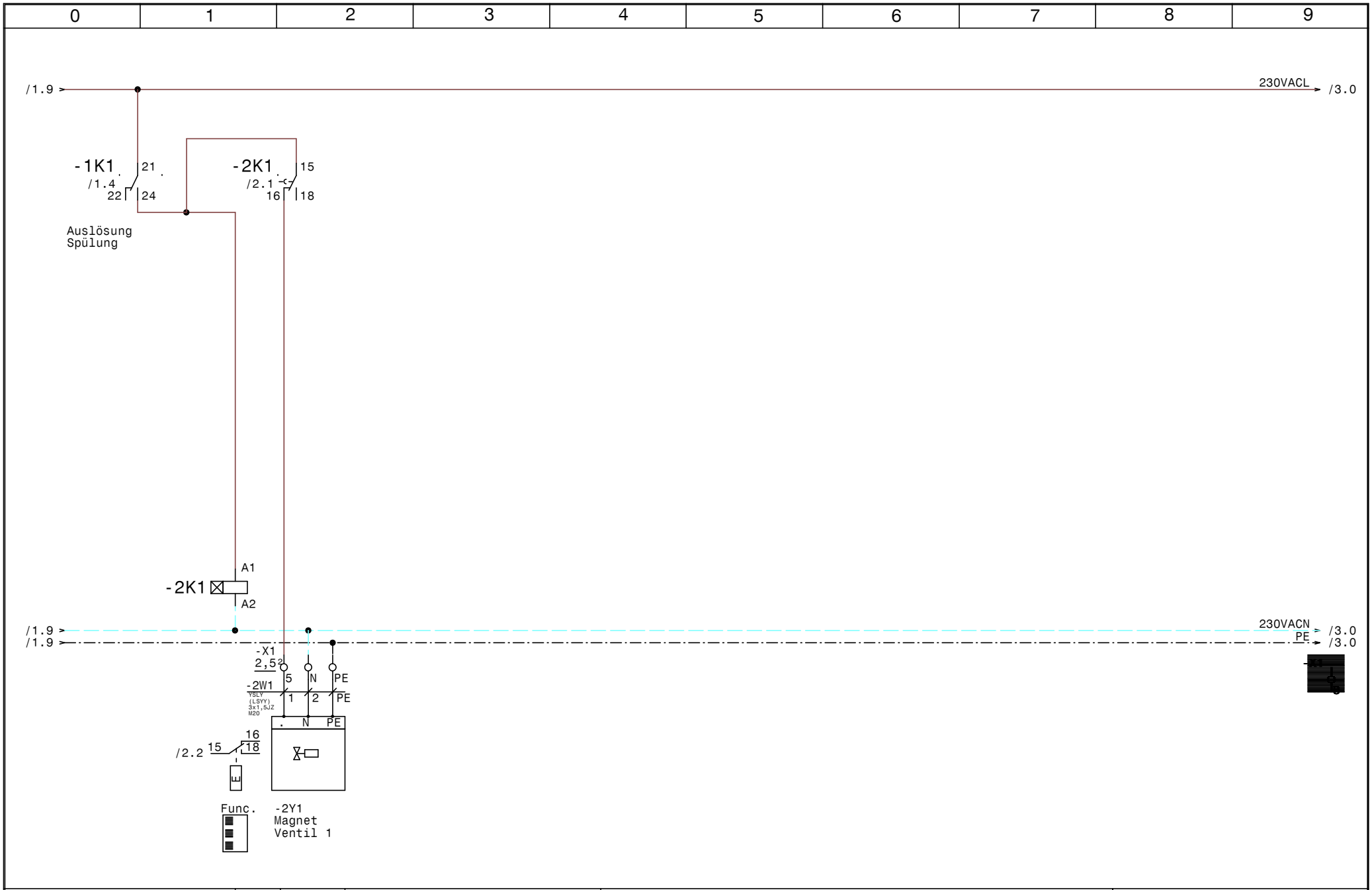

Luft und Wärmetechnik	Datum 04.07.13	ELEKTRO ANLAGENBAU	EXTRACTOR System 1E_ASS_SZLT24Vdc_STMF 4387-Bernecker & Rainer Frischküche Eggelsberg OÖ	Zeichn.Nr.: 126/13
	Bearb. Hattinger		Ventil 1	Seite 2 von 5 Seiten
	Gepr.			
	Norm			

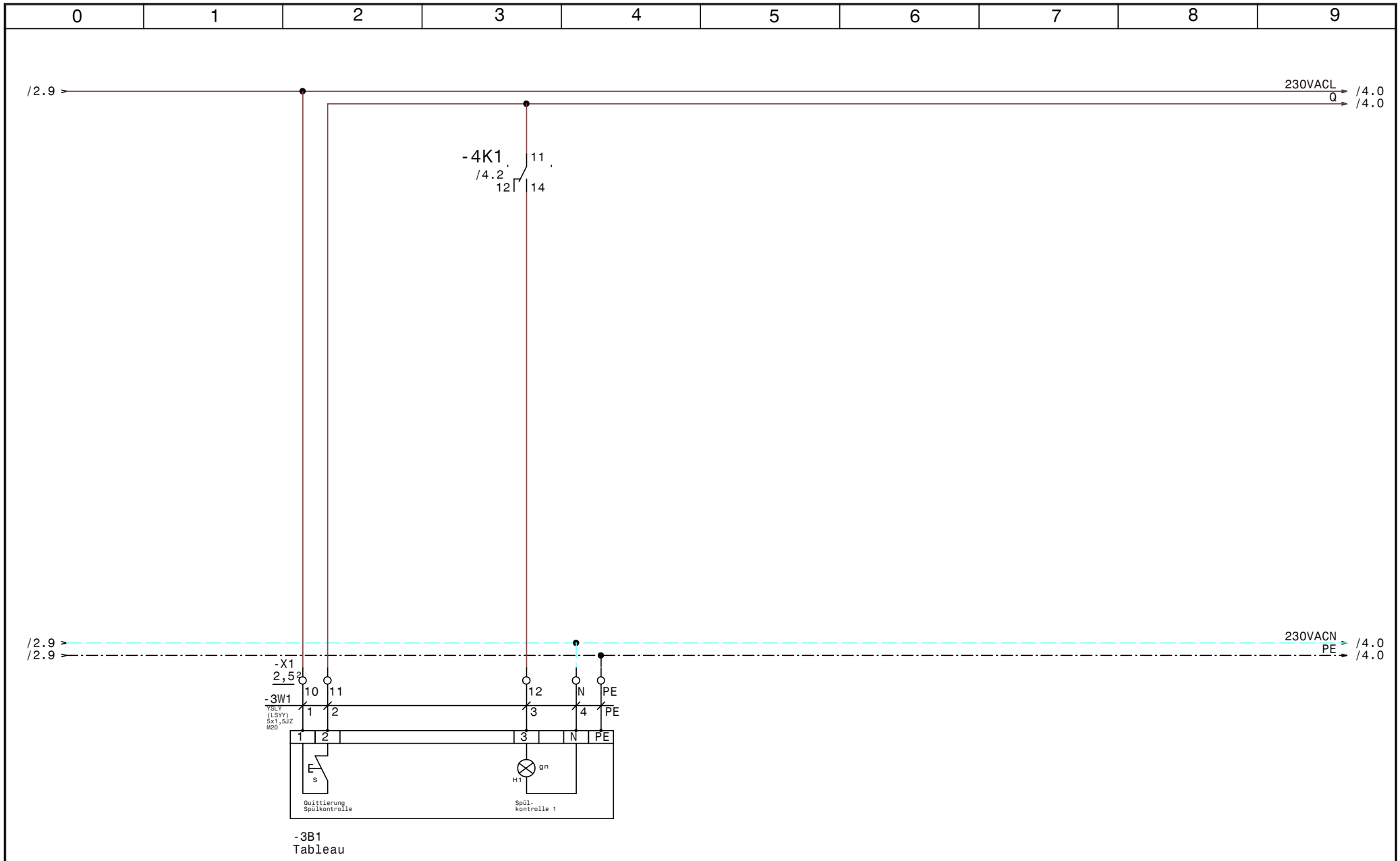

Luft und Wärmetechnik	Datum	04.07.13	ELEKTRO ANLAGENBAU	EXTRACTOR System 1E_ASS_SZLT24Vdc_STMF 4387-Bernecker & Rainer Frischküche Eggelsberg OÖ	Zeichn.Nr.: 126/13
	Bearb.	Hattinger		Subtableau	Seite 3 von 5 Seiten
	Gepr.				
	Norm				

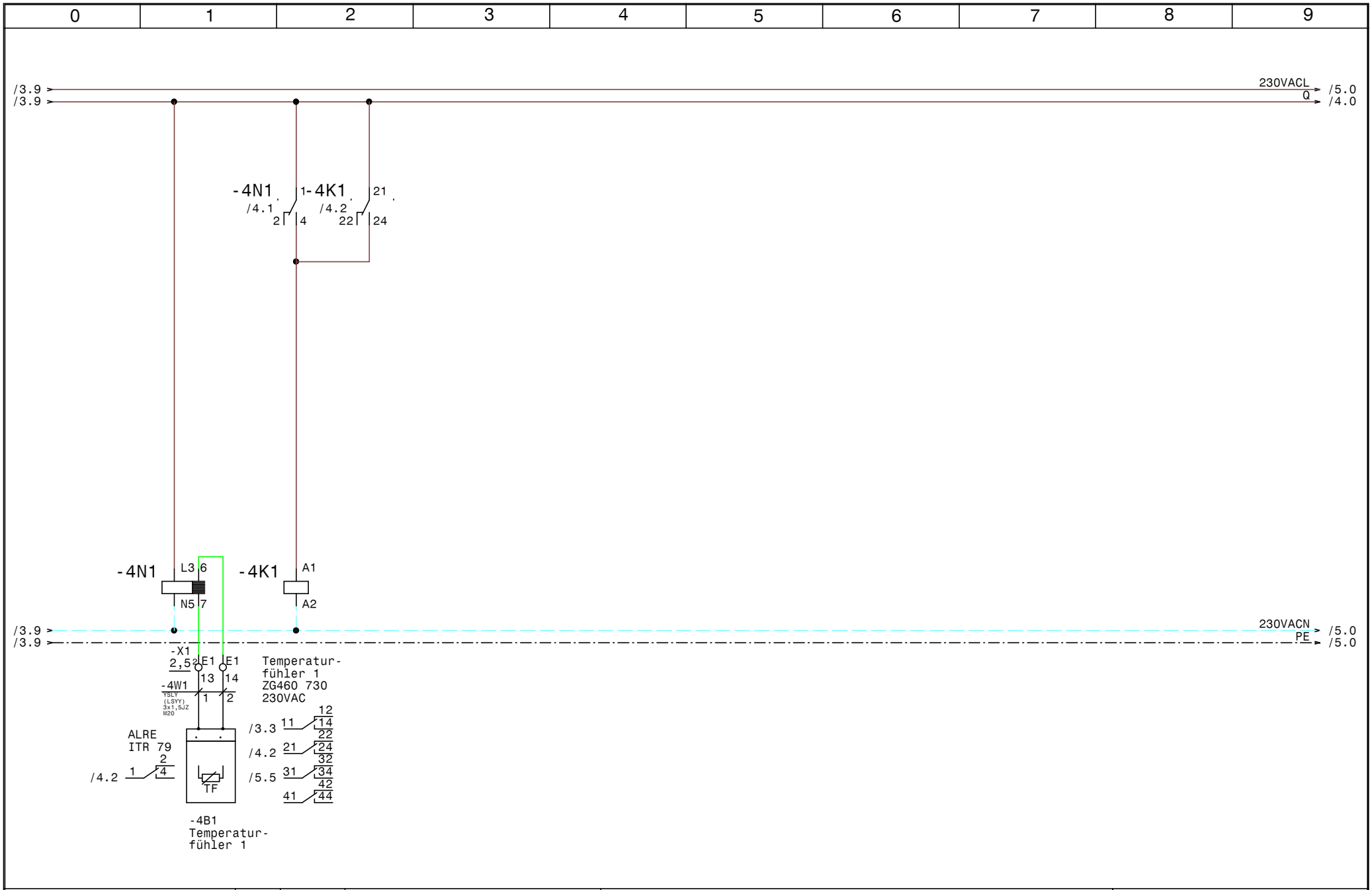

Luft und Wärmetechnik	Datum 04.07.13	ELEKTRO ANLAGENBAU	EXTRACTOR System 1E_ASS_SZLT24Vdc_STMF 4387-Bernecker & Rainer Frischküche Eggelsberg OÖ	Zeichn.Nr.: 126/13
	Bearb. Hattinger		Temperaturfühler 1	Seite 4 von 5 Seiten
	Gepr.			
	Norm			

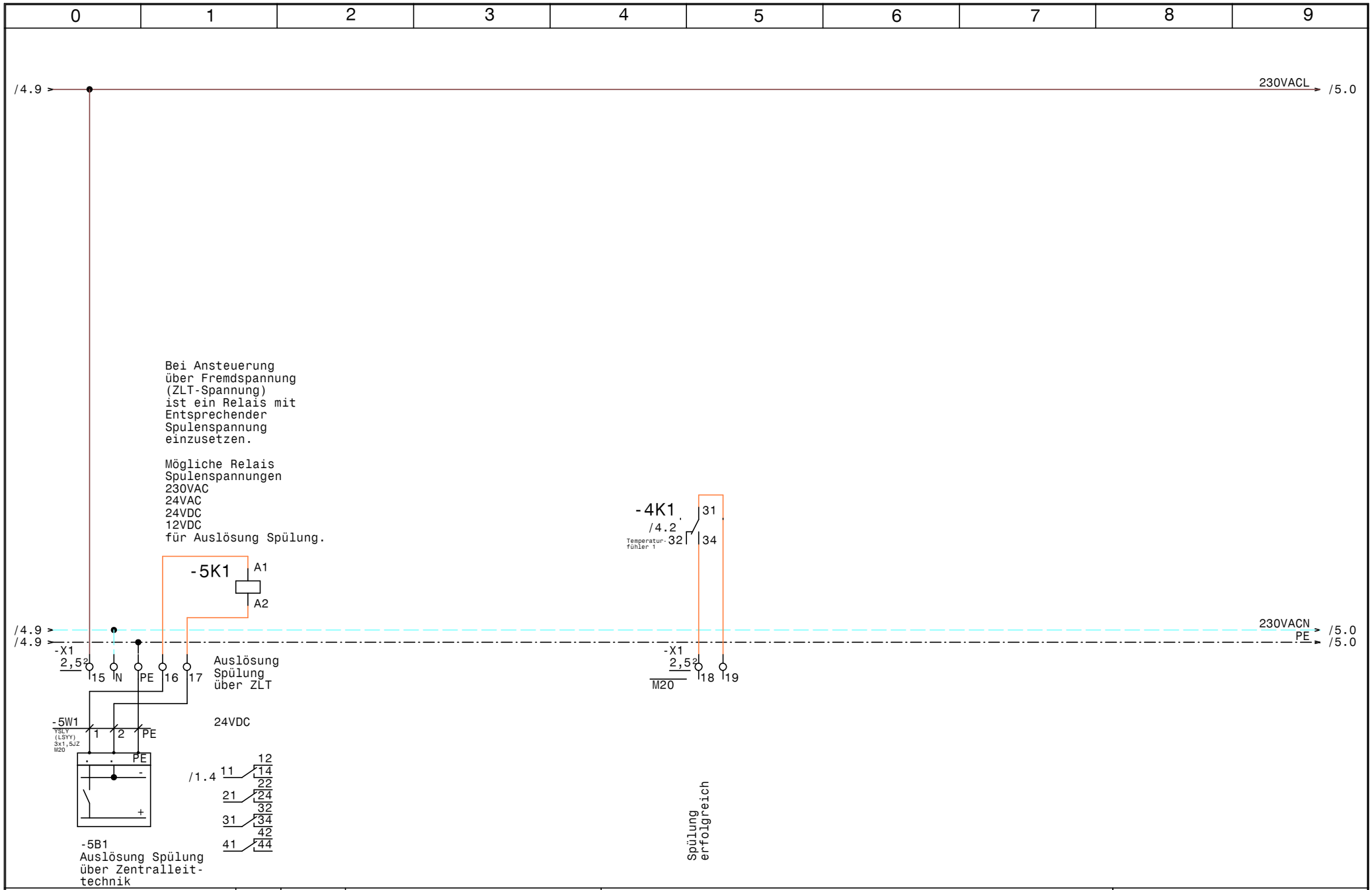

Luft und Wärmetechnik	Datum 04.07.13	ELPE ELEKTRO ANLAGENBAU	EXTRACTOR System 1E_ASS_SZLT24Vdc_STMF 4387-Bernecker & Rainer Frischküche Eggelsberg OÖ	Zeichn.Nr.: 126/13
	Bearb. Hattinger		Zentralleittechnik	Seite 5 von 5 Seiten
	Gepr.			
	Norm			

0	1	2	3	4	5	6	7	8	9

Nr.	Feldgerät	Leitungs-bezeichnung	Leitungs-typ	Anzahl Adern	Zielbezeichnung
1	-1We1	-1W1	YSLY (LSYY) 3x1,5JZ M20	3	Netzanschluß
2	-1A1	-1W2	YSLY (LSYY) 3x1,5JZ M20	3	Lüftungsschrank
3	-2Y1	-2W1	YSLY (LSYY) 3x1,5JZ M20	3	Magnet Ventil 1
4	-X1	-3W1	YSLY (LSYY) 5x1,5JZ M20	5	Tableau
5	-4B1	-4W1	YSLY (LSYY) 3x1,5JZ M20	2	Temperaturfühler 1
6	-5B1	-5W1	YSLY (LSYY) 3x1,5JZ M20	3	Auslösung Spülung über Zentralleittechnik

Luft und Wärmetechnik

Datum	04.07.13
Bearb.	Hattinger
Gepr.	
Norm	

elpe ELEKTRO ANLAGENBAU

EXTRACTOR System 1E_ASS_SZLT24Vdc_STMF
4387-Bernecker & Rainer Frischküche Eggelsberg OÖ

Kabelliste

Zeichn.Nr.: 126/13

Seite 1 von 1 Seiten

0	1	2	3	4	5	6	7	8	9

Stück Zahl	Artikel Bezeichnung	Artikel Beschreibung	Artikel Bezüge
1	C6/1	Sicherungsautomaten	-1F1
2	YZG 78 700	Fassung für Miniatur Relais ZG	
1	TM16/E 24/230VAC	Multifunktion Zeitrelais	-2K1
2	ZG460 730 230VAC	Miniatur - Relais Type ZG	-4K1, -1K1
1	Relais4polig24VDC	Miniatur - Relais 4polig	-5K1
1	Sockel 4polig	Sockel für Minitur Relais 4polig	
1	ALRE iTR 79	Temperaturauswerterelais	-4N1
1	M10HEU1	Umschalter 1pol. 1-0-2	-1S1
7	M20	Kabelverschraubung	-5W1, -5V1, -4W1, -1W1, -3W1, -2W1
			-1W2
19	Klemme 2,5 grau	Klemme L	-X1
4	Klemme 2,5 blau	Klemme N	-X1
4	EK 2,5 ge/gr	Erdungsklemme	-X1

Luft und Wärmetechnik	Datum 04.07.13 Bearb. Hattinger F. Gepr. Norm	ELEKTRO ANLAGENBAU	EXTRACTOR System 1E_ASS_SZLT24Vdc_STMF 4387-Bernecker & Rainer Frischküche Eggelsberg OÖ Materialliste	Zeichn.Nr.: 126/13 Seite 1 von 1 Seiten