Anlage:

EXTRACTOR System

2E_ASS_DU_SZLT_SMTF

Firma:

Luft und Wärmetechnik

SCHALTSCHRANKAUSFÜHRUNG

SCHALTSCHRANKGRÖSSE:	Einheit auf Tragschiene TS 35
SOCKEL:	
LACKIERUNG:	
SCHUTZART:	
SCHUTZMASSNAHME:	
BLINDSCHALTBILD:	
KABELEINFÜHRUNG:	
TÜRANSCHLAG:	

VERDRAHTUNGSFARBEN

HAUPTSTROMKREIS 400/230V:		schwarz
NEUTRALLEITER:		hellblau
SCHUTZLEITER:		gelb/grün
STEUERSPANNUNG 230VAC:		
ohne Trafo:	L/N	braun/hellblau
mit Trafo:	L/N	rot/rot-weiß
STEUERSPANNUNG 0-24VAC:	L/N	blau/blau-weiß
STEUERSPANNUNG 0-24VDC:	+/-	blau/blau-weiß
GND, DDC:		blau-weiß
MESSLEITUNGEN, FÜHLER:		grün
POTENTIALFREIE LEITUNGEN:		orange
FREMDSPANNUNG:		orange

_ ! ! A C H T U N G ! ! _

Bei Änderungen im Schaltschrank und auch an den externen Geräten die nicht von der Erzeugerfirma durchgeführt werden entfällt Garantie und Haftung. Dadurch entstehende Kosten werden nicht anerkannt. Sollte dies jedoch aus technischer Sicht notwendig sein ist die Erzeugerfirma zu verständigen. Schutzmaßnahmen des Örtlichen EVU's beachten! Motorschutzgeräte nach den tatsächlichen Aufnahmestrom der Motoren einstellen! Vor der Inbetriebnahme der Anlage sind sämtliche Schraub-, Klemm- und Steckverbindungen auf festen Sitz zu prüfen und gegebenenfalls nachzuziehen!

Blattverzeichnis

000 Deckblatt
001 Netzanschluß
002 Ventil 1-2
003 Subtableau
004 Temperaturfühler 1-2
005 Zentralleittechnik

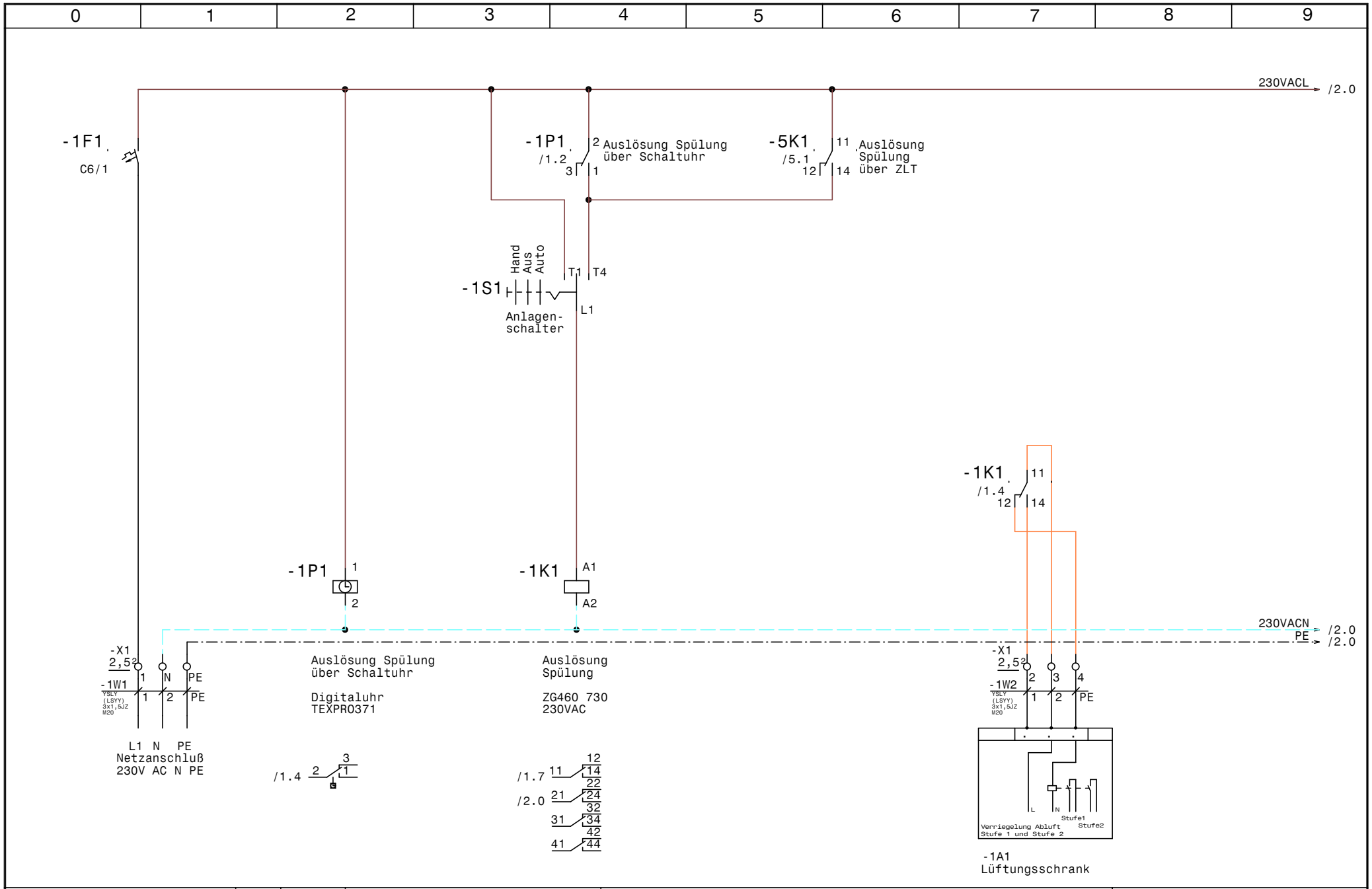

Luft und Wärmetechnik	Datum 26.08.13	ELEKTRO ANLAGENBAU	EXTRACTOR System 2E_ASS_DU_SZLT_SMTF	Zeichn.Nr.: 2E_ASS_DU_SZLT_SMTF
	Bearb. Hattinger		Netzanschluß	Seite 1 von 5 Seiten
	Gepr.			
	Norm			

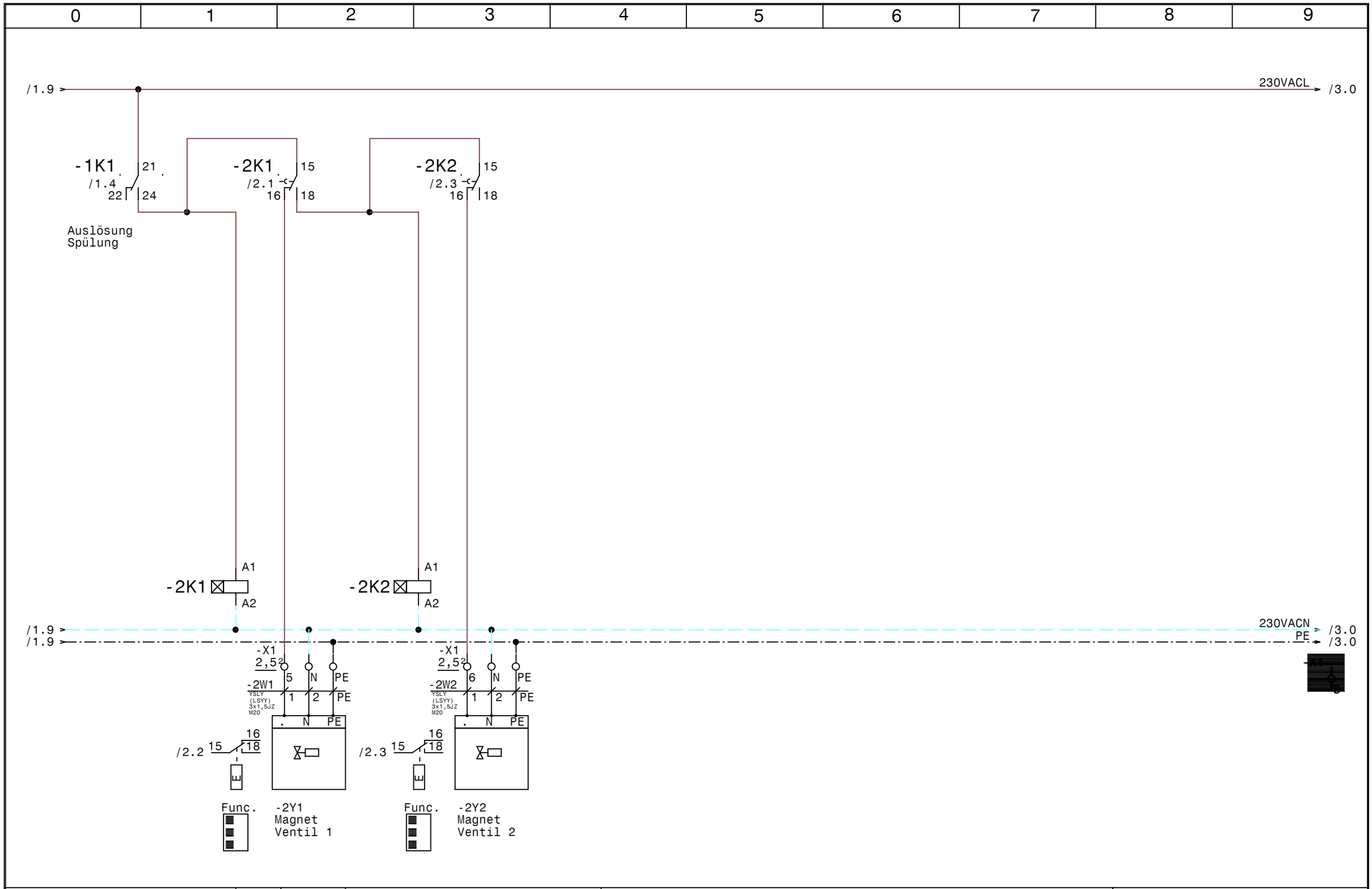

Luft und Wärmetechnik	Datum 26.08.13	ELEKTRO ANLAGENBAU	EXTRACTOR System 2E_ASS_DU_SZLT_SMTF	Zeichn.Nr.: 2E_ASS_DU_SZLT_SMTF
	Bearb. Hattinger		Ventil 1-2	Seite 2 von 5 Seiten
	Gepr.			
	Norm			

www.elpe.net www.elpe.net www.elpe.net www.elpe.net www.elpe.net www.elpe.net www.elpe.net www.elpe.net www.elpe.net www.elpe.net

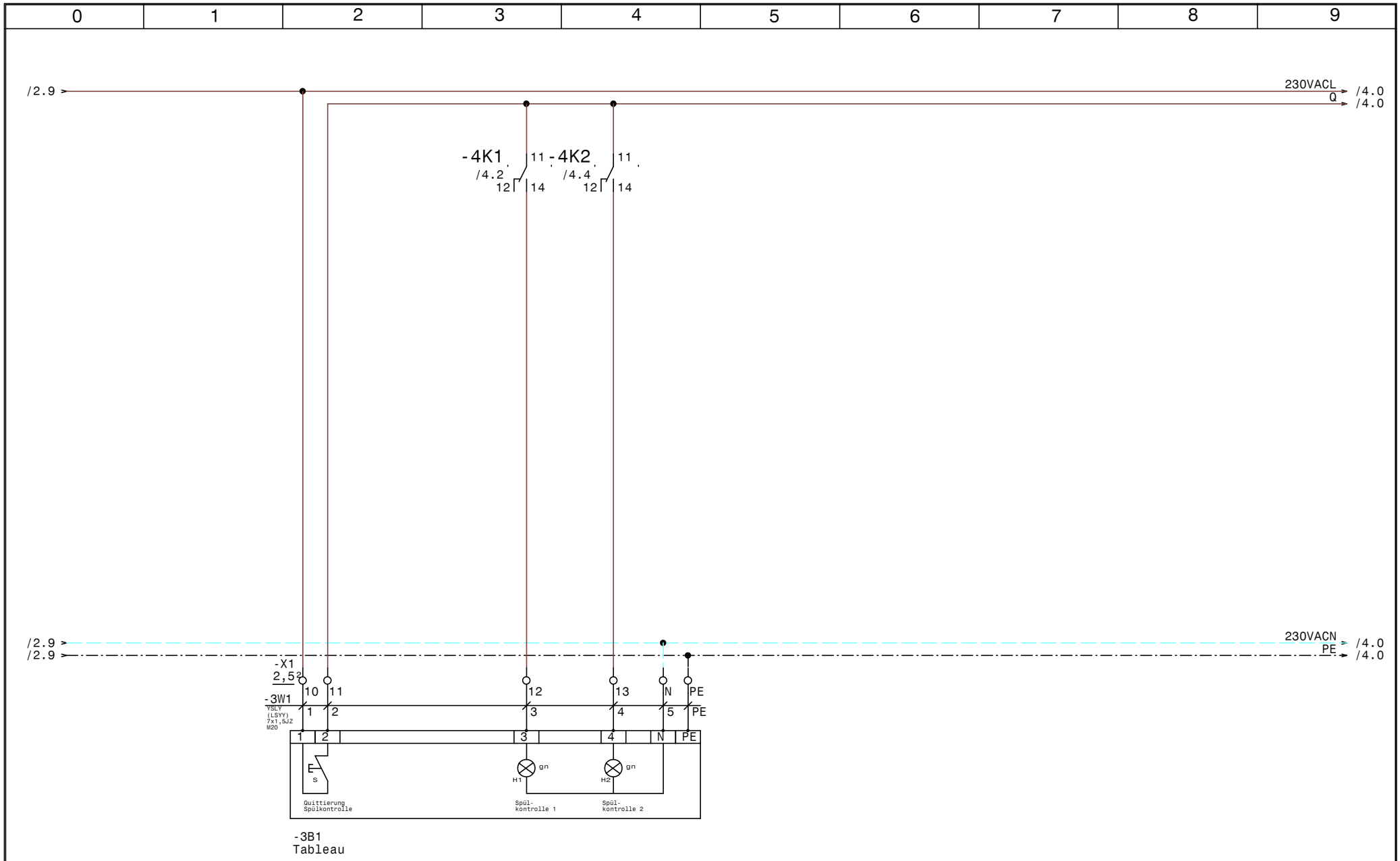

Luft und Wärmetechnik	Datum	26.08.13	ELEKTRO ANLAGENBAU	EXTRACTOR System 2E_ASS_DU_SZLT_SMTF	Zeichn.Nr.: 2E_ASS_DU_SZLT_SMTF
	Bearb.	Hattinger		Subtableau	Seite 3 von 5 Seiten
	Gepr.				
	Norm				

www.elpe.net www.elpe.net www.elpe.net www.elpe.net www.elpe.net www.elpe.net www.elpe.net www.elpe.net www.elpe.net www.elpe.net

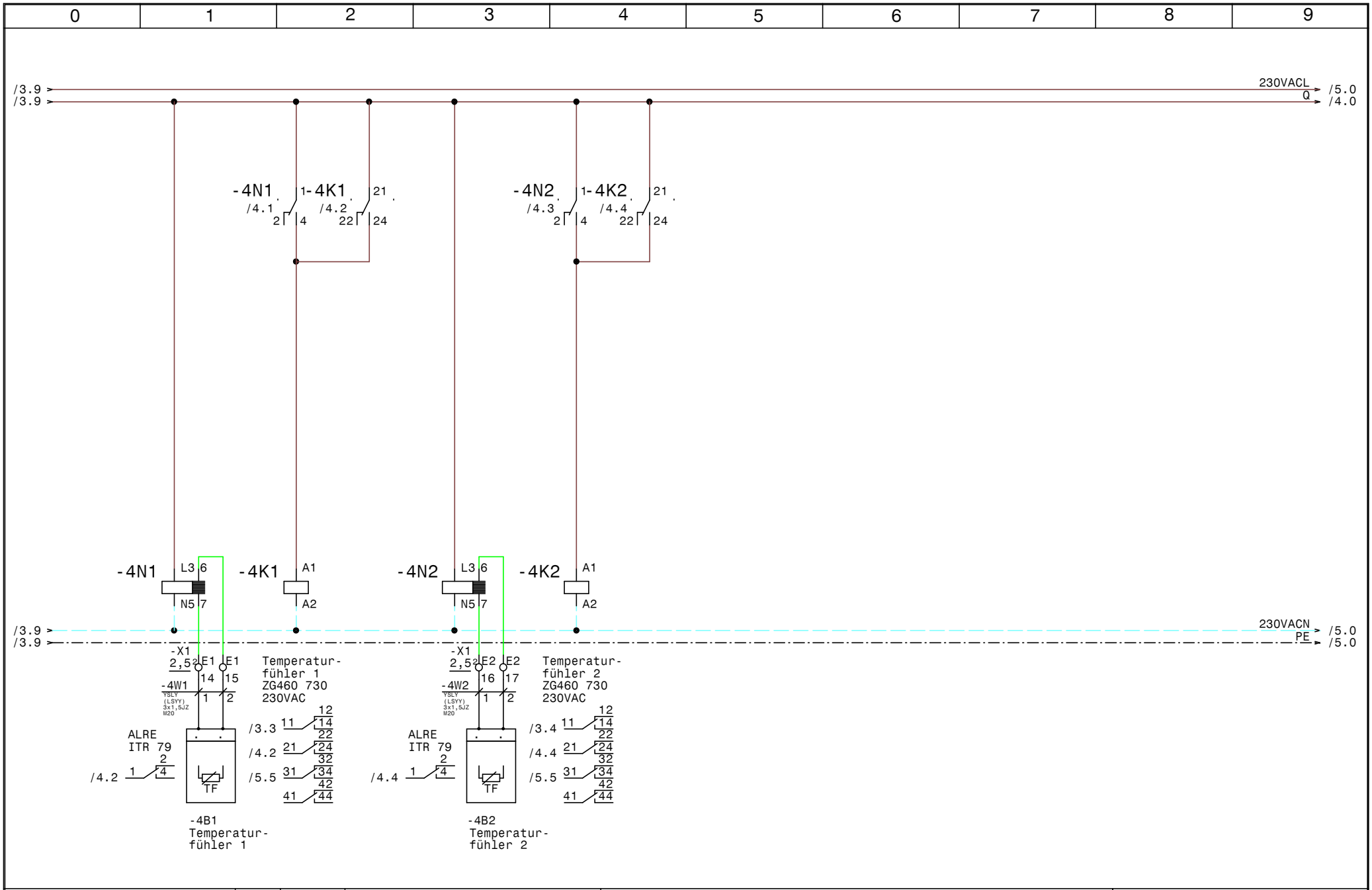

Luft und Wärmetechnik	Datum 26.08.13	ELPE ELEKTRO ANLAGENBAU	EXTRACTOR System 2E_ASS_DU_SZLT_SMTF	Zeichn.Nr.: 2E_ASS_DU_SZLT_SMTF
	Bearb. Hattinger		Temperaturfühler 1-2	Seite 4 von 5 Seiten
	Gepr.			
	Norm			

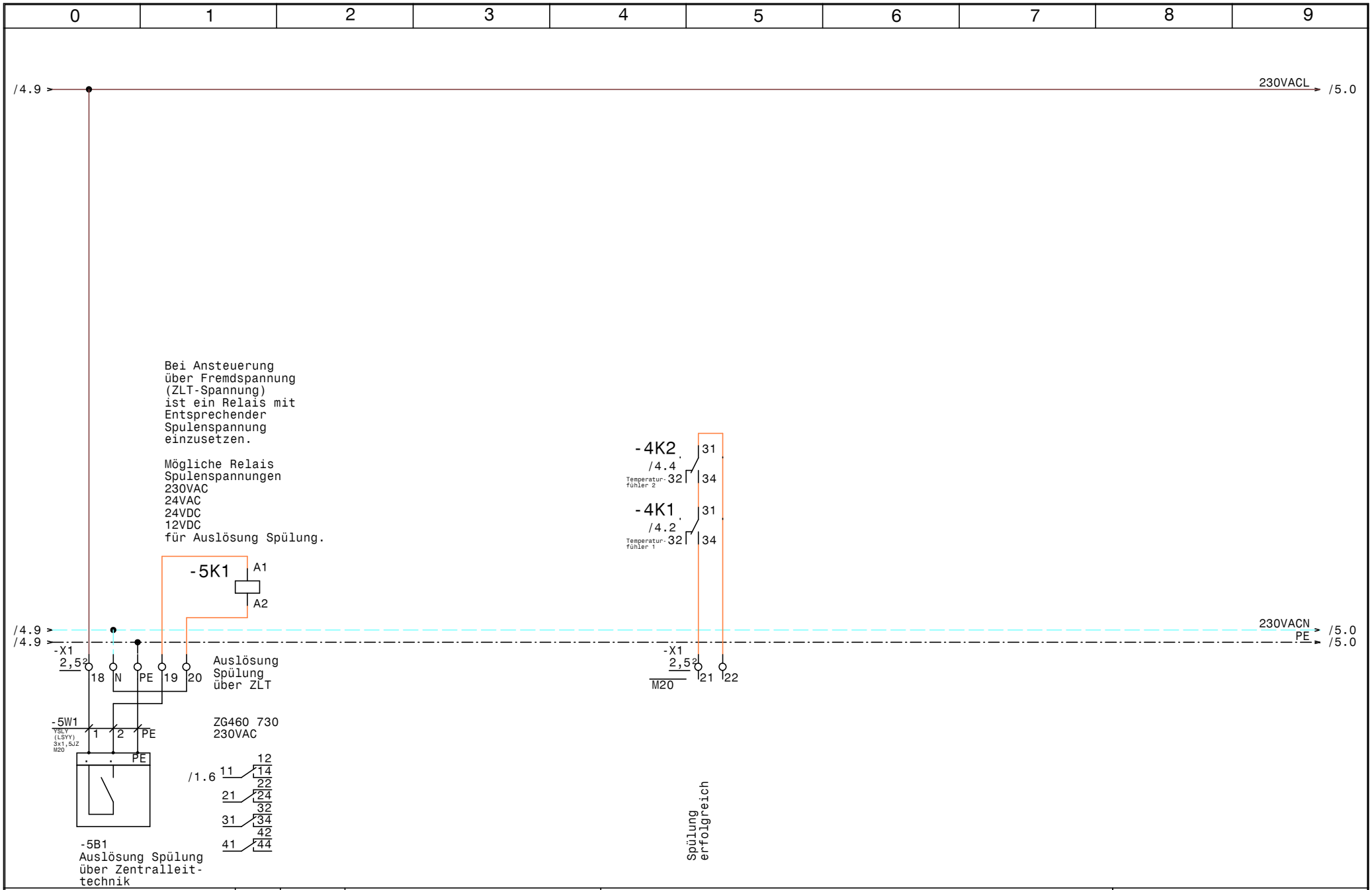

Luft und Wärmetechnik	Datum 26.08.13	ELEKTRO ANLAGENBAU	EXTRACTOR System 2E_ASS_DU_SZLT_SMTF Zentralleittechnik	Zeichn.Nr.: 2E_ASS_DU_SZLT_SMTF
	Bearb. Hattinger			Seite 5 von 5 Seiten
	Gepr.			
	Norm			

www.elpe.net www.elpe.net www.elpe.net www.elpe.net www.elpe.net www.elpe.net www.elpe.net www.elpe.net www.elpe.net www.elpe.net

0	1	2	3	4	5	6	7	8	9

Nr.	Feldgerät	Leitungs-bezeichnung	Leitungs-typ	Anzahl Adern	Zielbezeichnung
1	-1We1	-1W1	YSLY (LSYY) 3x1,5JZ M20	3	Netzanschluß
2	-1A1	-1W2	YSLY (LSYY) 3x1,5JZ M20	3	Lüftungsschrank
3	-2Y1	-2W1	YSLY (LSYY) 3x1,5JZ M20	3	Magnet Ventil 1
4	-2Y2	-2W2	YSLY (LSYY) 3x1,5JZ M20	3	Magnet Ventil 2
5	-X1	-3W1	YSLY (LSYY) 7x1,5JZ M20	6	Tableau
6	-4B1	-4W1	YSLY (LSYY) 3x1,5JZ M20	2	Temperaturfühler 1
7	-4B2	-4W2	YSLY (LSYY) 3x1,5JZ M20	2	Temperaturfühler 2
8	-5B1	-5W1	YSLY (LSYY) 3x1,5JZ M20	3	Auslösung Spülung über Zentralleittechnik

Luft und Wärmetechnik

Datum	26.08.13
Bearb.	Hattinger
Gepr.	
Norm	

ELEKTRO ANLAGENBAU

EXTRACTOR System
2E_ASS_DU_SZLT_SMTF

Kabelliste

Zeichn.Nr.:
2E_ASS_DU_SZLT_SMTF

Seite 1 von 1 Seiten

0	1	2	3	4	5	6	7	8	9

Stück Zahl	Artikel Bezeichnung	Artikel Beschreibung	Artikel Bezüge
1	C6/1	Sicherungsautomaten	-1F1
2	TM16/E 24/230VAC	Multifunktion Zeitrelais	-2K2, -2K1
4	ZG460 730 230VAC	Miniatur - Relais Type ZG	-4K1, -1K1, -4K2, -5K1
4	YZG 78 700	Fassung für Miniatur Relais ZG	
2	ALRE iTR 79	Temperaturauswerterelais	-4N2, -4N1
1	TEXPRO371	Schaltuhr	-1P1
1	M10HEU1	Umschalter 1pol. 1-0-2	-1S1
9	M20	Kabelverschraubung	-4W1, -1W1, -1W2, -2W1, -3W1, -5V1
			-4W2, -5W1, -2W2
22	Klemme 2,5 grau	Klemme L	-X1
5	Klemme 2,5 blau	Klemme N	-X1
5	EK 2,5 ge/gr	Erdungsklemme	-X1

Luft und Wärmetechnik	Datum 26.08.13 Bearb. Hattinger F. Gepr. Norm	ELPE ELEKTRO ANLAGENBAU	EXTRACTOR System 2E_ASS_DU_SZLT_SMTF Materialliste
			Zeichn.Nr.: 2E_ASS_DU_SZLT_SMTF Seite 1 von 1 Seiten

www.elpe.net www.elpe.net www.elpe.net www.elpe.net www.elpe.net www.elpe.net www.elpe.net www.elpe.net www.elpe.net www.elpe.net