Anlage:

HKLS-03 Turnhalle

VS-HS Trieben

Firma:

Gebäude- u. Regeltechnik GmbH

BESTELLDATEN:

BESTELLNR./DATUM: /

KUNDE: Gebäude- u. Regeltechnik GmbH

_ ! ! A C H T U N G ! ! _

Bei Änderungen im Schaltschrank und auch an den externen Geräten die nicht von der Erzeugerfirma durchgeführt werden entfällt Garantie und Haftung. Dadurch entstehende Kosten werden nicht anerkannt. Sollte dies jedoch aus technischer Sicht notwendig sein ist die Erzeugerfirma zu verständigen. Schutzmaßnahmen des Örtlichen EVU's beachten! Motorschutzgeräte nach den tatsächlichen Aufnahmestrom der Motoren einstellen! Vor der Inbetriebnahme der Anlage sind sämtliche Schraub-, Klemm- und Steckverbindungen auf festen Sitz zu prüfen und gegebenenfalls nachzuziehen!

SCHALTSCHRANKAUSFÜHRUNG

SCHALTSCHRANKGRÖSSE:	800x1800x400	(BxHxT)
SOCKEL:	100	(H)
LACKIERUNG:	RAL 7035	
SCHUTZART:	IP54	
SCHUTZMASSNAHME:	lt. EVU	
BLINDSCHALTBILD:	nein	(BxH)
KABELEINFÜHRUNG:	oben	
TÜRANSCHLAG:	links	

VERDRAHTUNGSFARBEN

HAUPTSTROMKREIS 400/230V:		schwarz
NEUTRALLEITER:		hellblau
SCHUTZLEITER:		gelb/grün
STEUERSPANNUNG 230VAC:		
ohne Trafo:	L/N	braun/hellblau
mit Trafo:	L/N	rot/rot-weiß
STEUERSPANNUNG 0-24VAC:	L/N	blau/blau-weiß
STEUERSPANNUNG 0-24VDC:	+/-	blau/blau-weiß
GND, DDC:		blau-weiß
MESSLEITUNGEN, FÜHLER:		grün
POTENTIALFREIE LEITUNGEN:		orange
FREMDSPANNUNG:		orange

Anlagenbezeichnungen:

H01 Kesselfolge
H02 Klassen VS Ost
H03 Klassen VS Süd
H04 Turnsaal VS RAD
H05 Wohnung VS
H06 Wohnung Amtsgebäude
H07 Büro Amtsgebäude
H08 Buffet Rad
H09 Turnhalle NEU Rad
H10 Frischwasserstation Turnhalle
H11 Boiler HS (Frischwasserstation)
H12 Transfer HS
H13 Klassen HS Süd
H13 Klassen HS Süd
H15 HS DG Süd
H16 WC und Gänge
H17 Klassen HS KG
H18 Transfer Sauna
L01 Lüftung Buffet
L02 Lüftung Turnhalle NEU

Blattverzeichnis

000 Deckblatt
001 Netzanschluß
002 Steuerspannung
003 LON
004 Modul 1 - AI
005 Modul 2 - AI
006 Modul 3 - AO
007 Modul 4 - AO
008 Modul 5 - DI
009 Modul 6 - DI
010 Modul 7 - DI
011 Modul 8 - DO
012 Modul 9 - DO
013 Modul 10 - DO
014 Reserveblatt
015 UWP
016 L02 Lftg. Turnhalle Rotationstauscher
017 L01 Lftg. Buffet ZLFV + ABLV
018 L02 Lftg. Turnhalle ZLFV + ABLV
019 L03 Garderobe Ablüfter

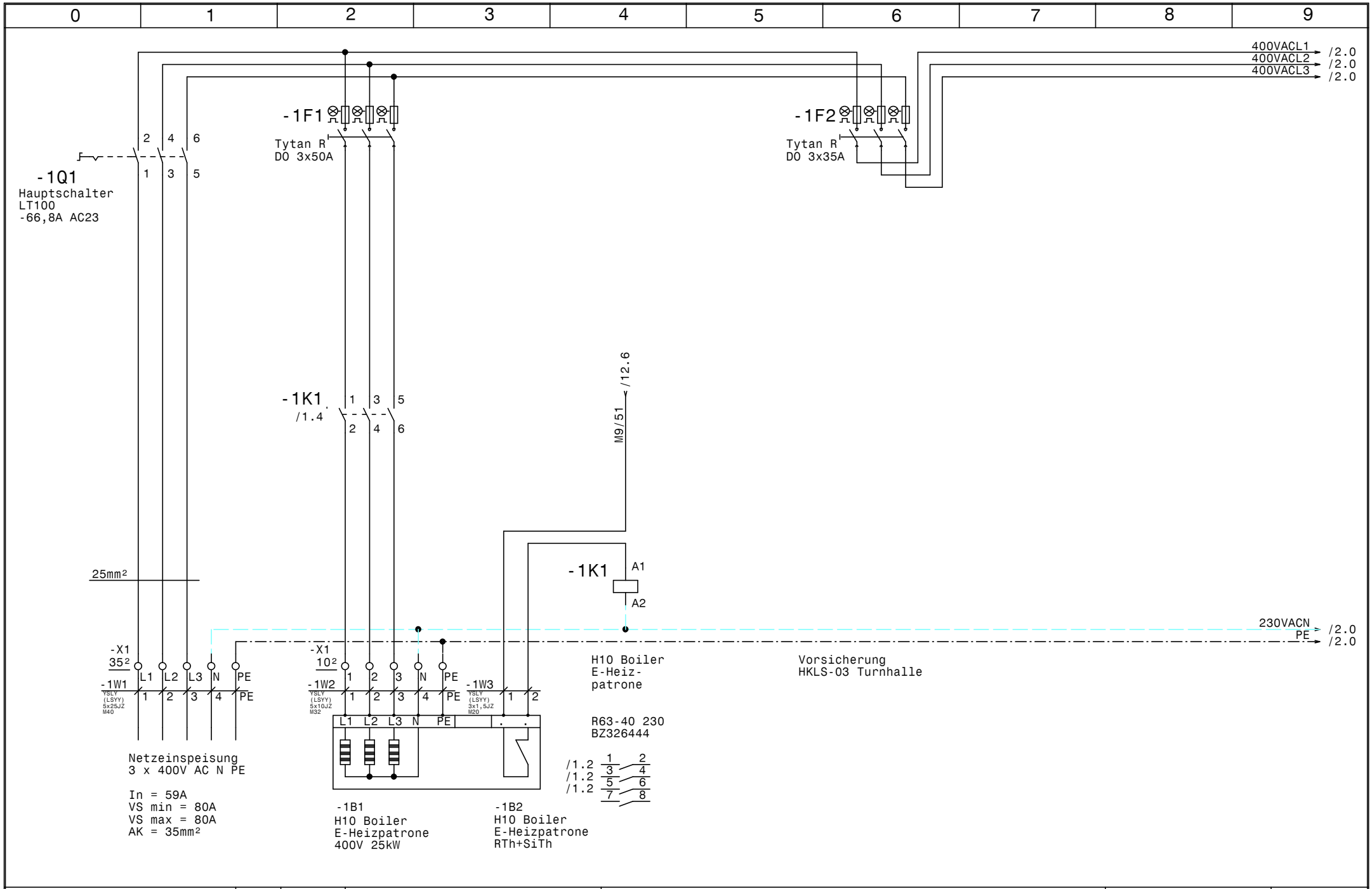

HOLTER	Datum 07.09.15	elpe ELEKTRO ANLAGENBAU	HKLS-03 Turnhalle VS-HS Trieben Netzanschluß	GRT
	Bearb. Hattinger			Zeichn.Nr.: 204/15
	Gepr.			Blatt 1
	Norm			von 19 Bl.

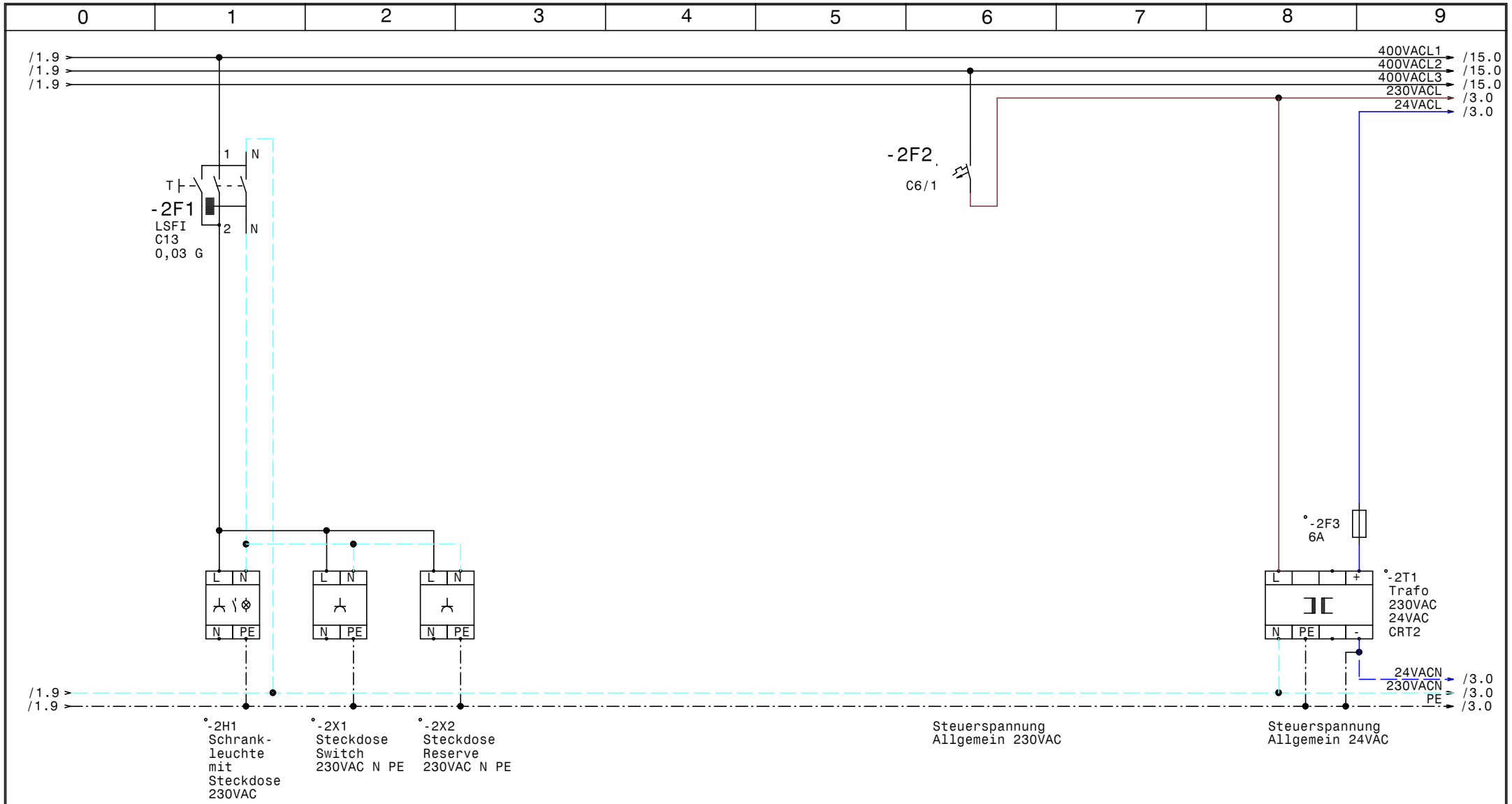

HOLTER	Datum	07.09.15	ELPE ELEKTRO ANLAGENBAU	HKLS-03 Turnhalle VS-HS Trieben Steuerspannung	GRT
	Bearb.	Hattinger			Zeichn.Nr.: 204/15
	Gepr.				Blatt 2
	Norm				von 19 Bl.



HOLTER	Datum	07.09.15	HKLS-03 Turnhalle VS-HS Trieben LON	Zeichn.Nr.:
	Bearb.	Hattinger		204/15
	Gepr.			Blatt 3
	Norm			von 19 Bl.

ELEKTRO ANLAGENBAU

GRT

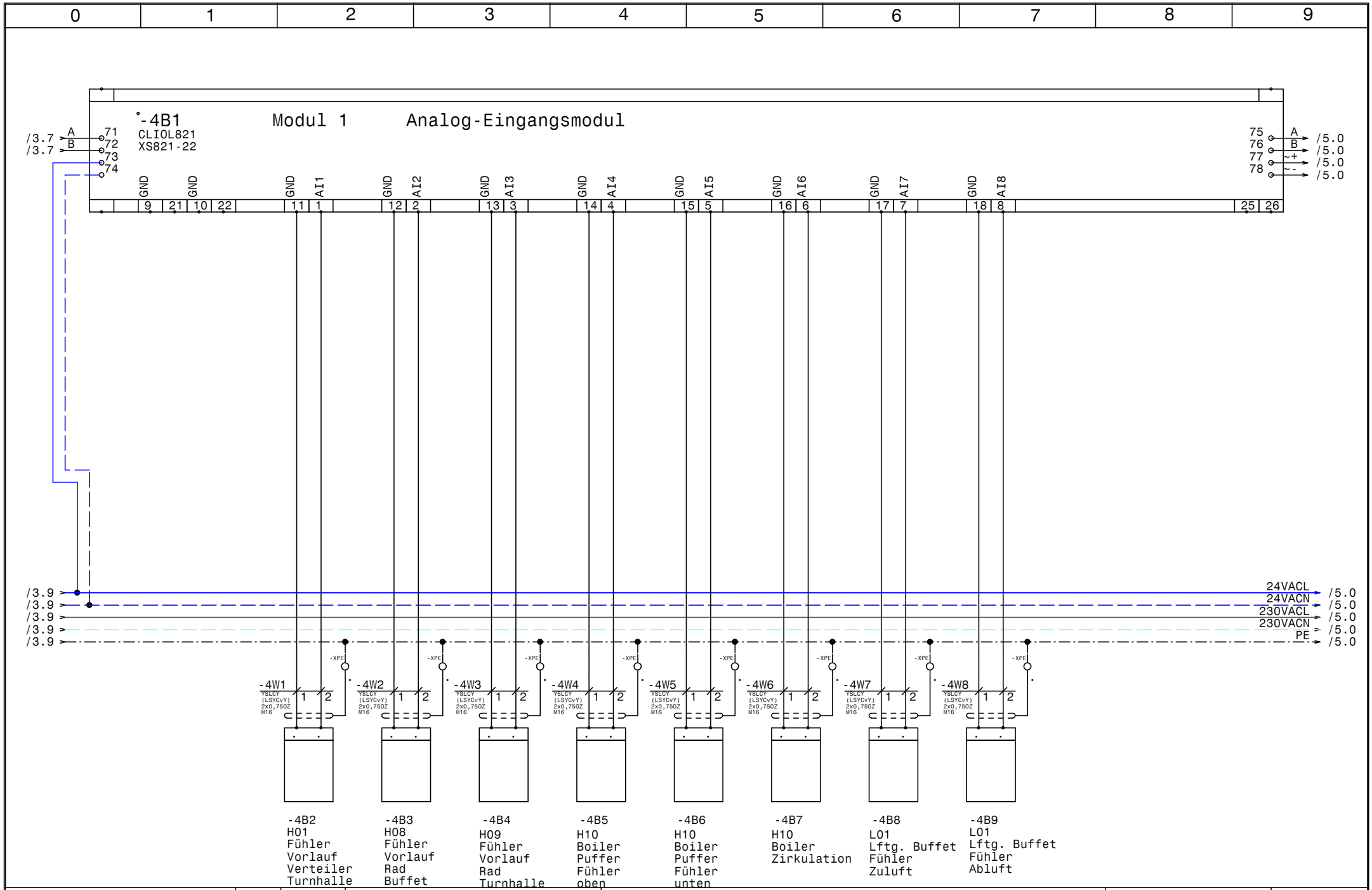

HOLTER	Datum 07.09.15	elpe ELEKTRO ANLAGENBAU	HKLS-03 Turnhalle VS-HS Trieben Modul 1 - AI
	Bearb. Hattinger		
	Gepr.		
	Norm		

GRT

Zeichn.Nr.: 204/15
Blatt 4
von 19 Bl.

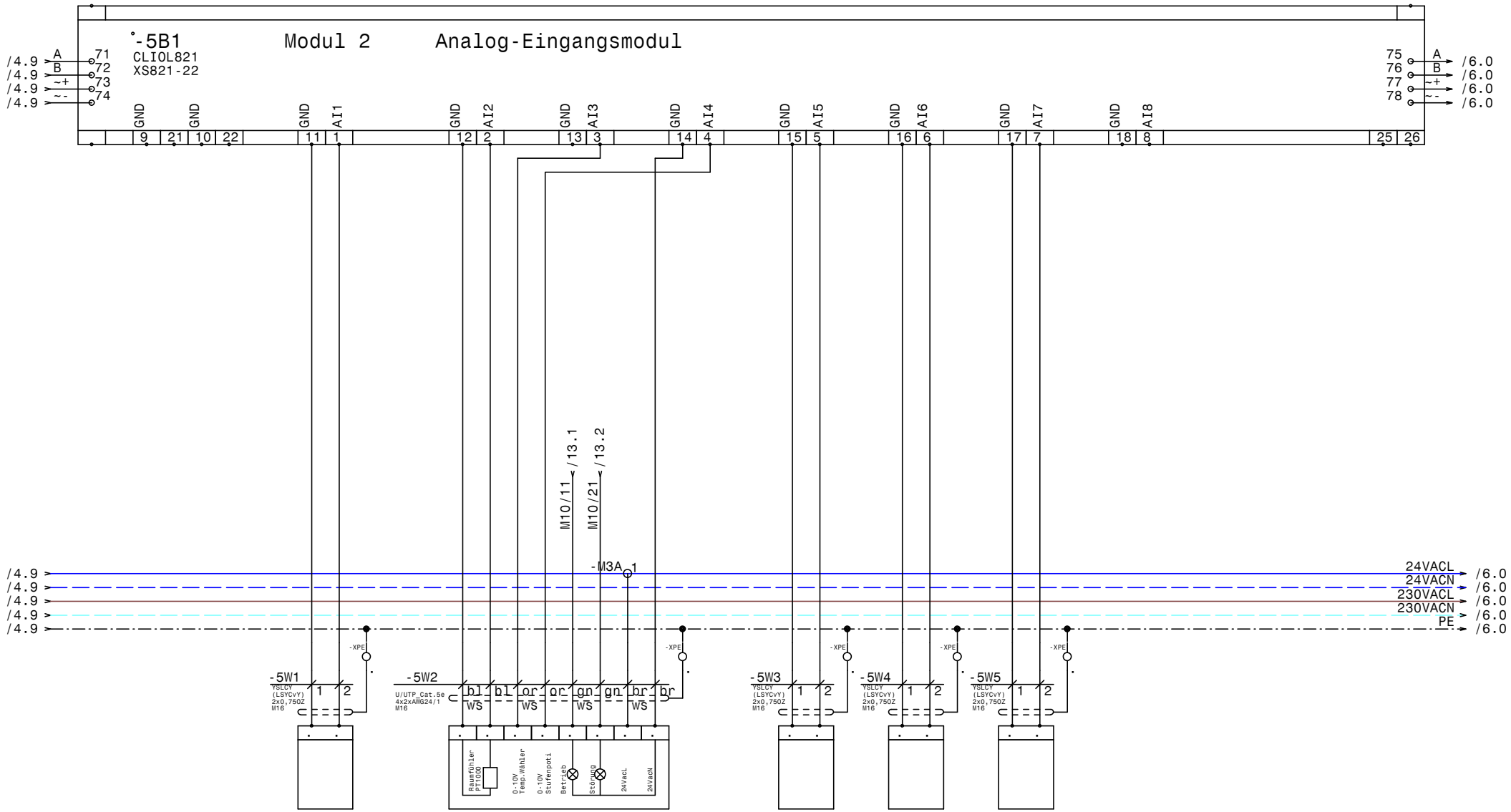

HOLTER	Datum	07.09.15	
	Bearb.	Hattinger	
	Gepr.		
	Norm		

elpe ELEKTRO ANLAGENBAU

HKLS-03 Turnhalle
VS-HS Trieben

Modul 2 - AI

GRT

Zeichn.Nr.: 204/15
Blatt 5
von 19 Bl.

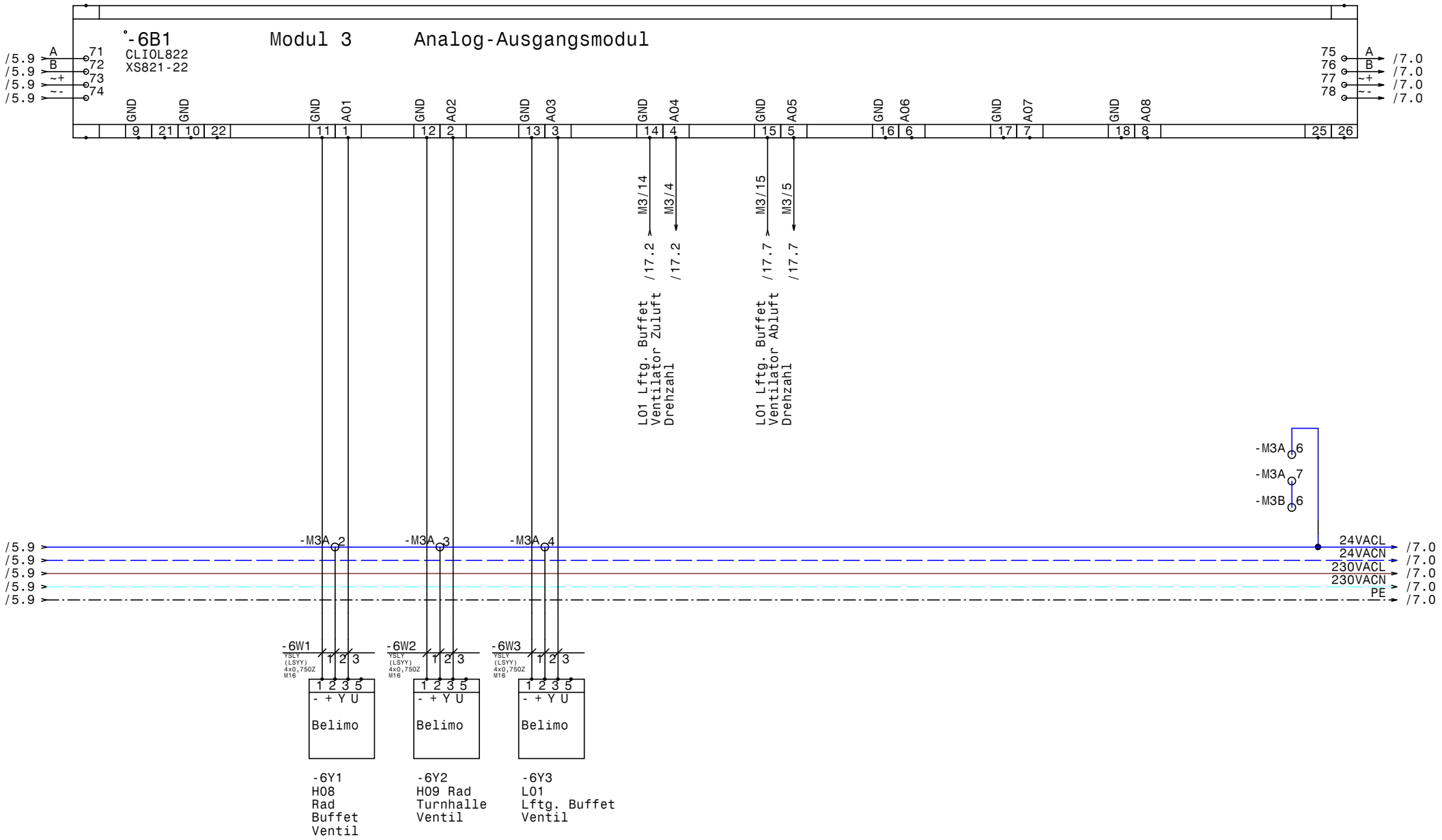

HOLTER	Datum	07.09.15	
	Bearb.	Hattinger	
	Gepr.		
	Norm		

elpe ELEKTRO ANLAGENBAU

HKLS-03 Turnhalle
VS-HS Trieben

Modul 3 - AO

GRT

Zeichn.Nr.: 204/15
Blatt 6
von 19 Bl.

www.elpe.net www.elpe.net www.elpe.net www.elpe.net www.elpe.net www.elpe.net www.elpe.net www.elpe.net www.elpe.net www.elpe.net

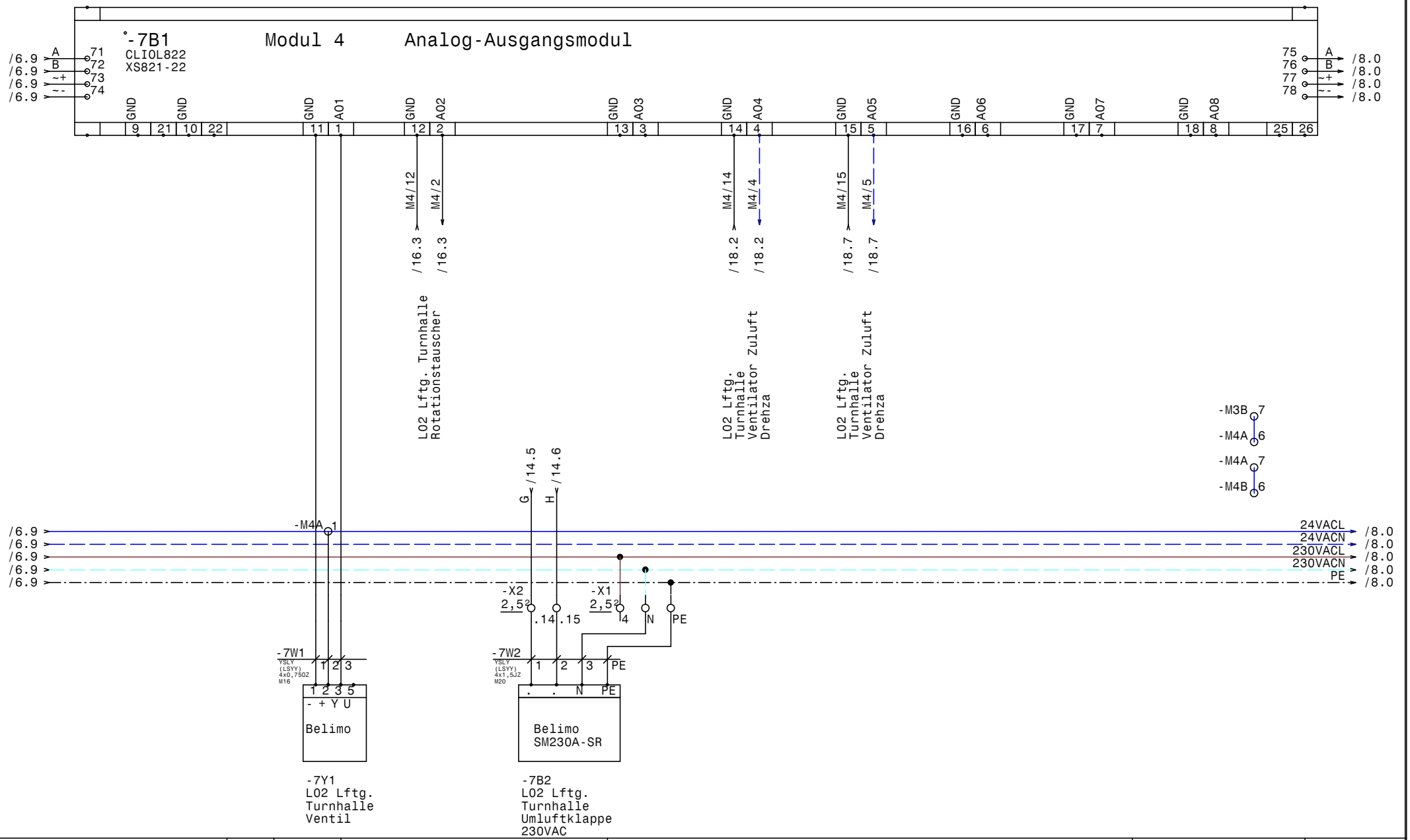

HOLTER	Datum	07.09.15	HKLS-03 Turnhalle VS-HS Trieben	Zeichn.Nr.: 204/15
	Bearb.	Hattinger	Modul 4 - AO	Blatt 7
	Gepr.			von 19 Bl.
	Norm			

elpe ELEKTRO ANLAGENBAU

GRT

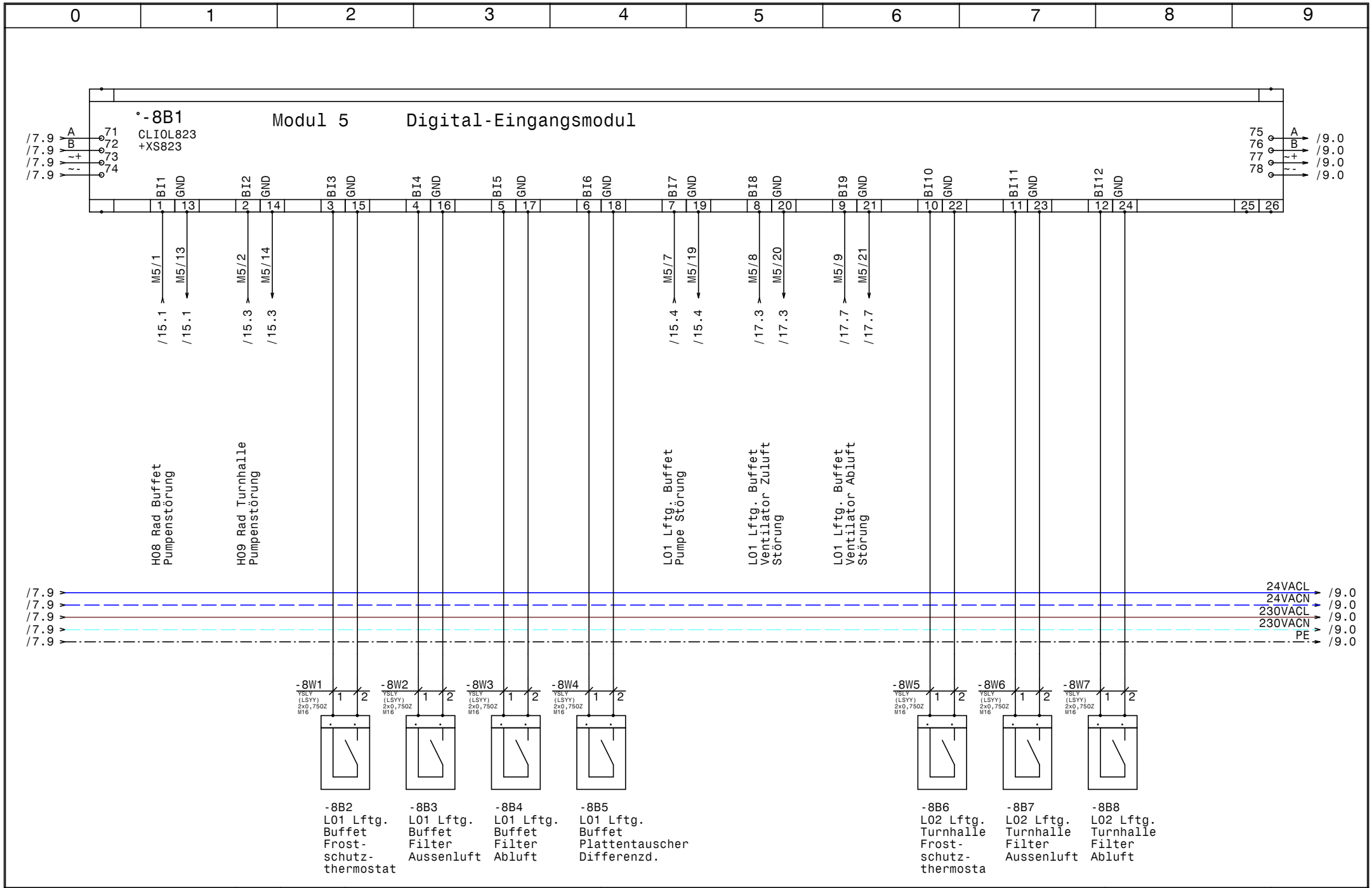

HOLTER	Datum 07.09.15	elpe ELEKTRO ANLAGENBAU	HKLS-03 Turnhalle VS-HS Trieben
	Bearb. Hattinger		Modul 5 - DI
	Gepr.		
	Norm		

GRT

Zeichn.Nr.: 204/15
Blatt 8
von 19 Bl.

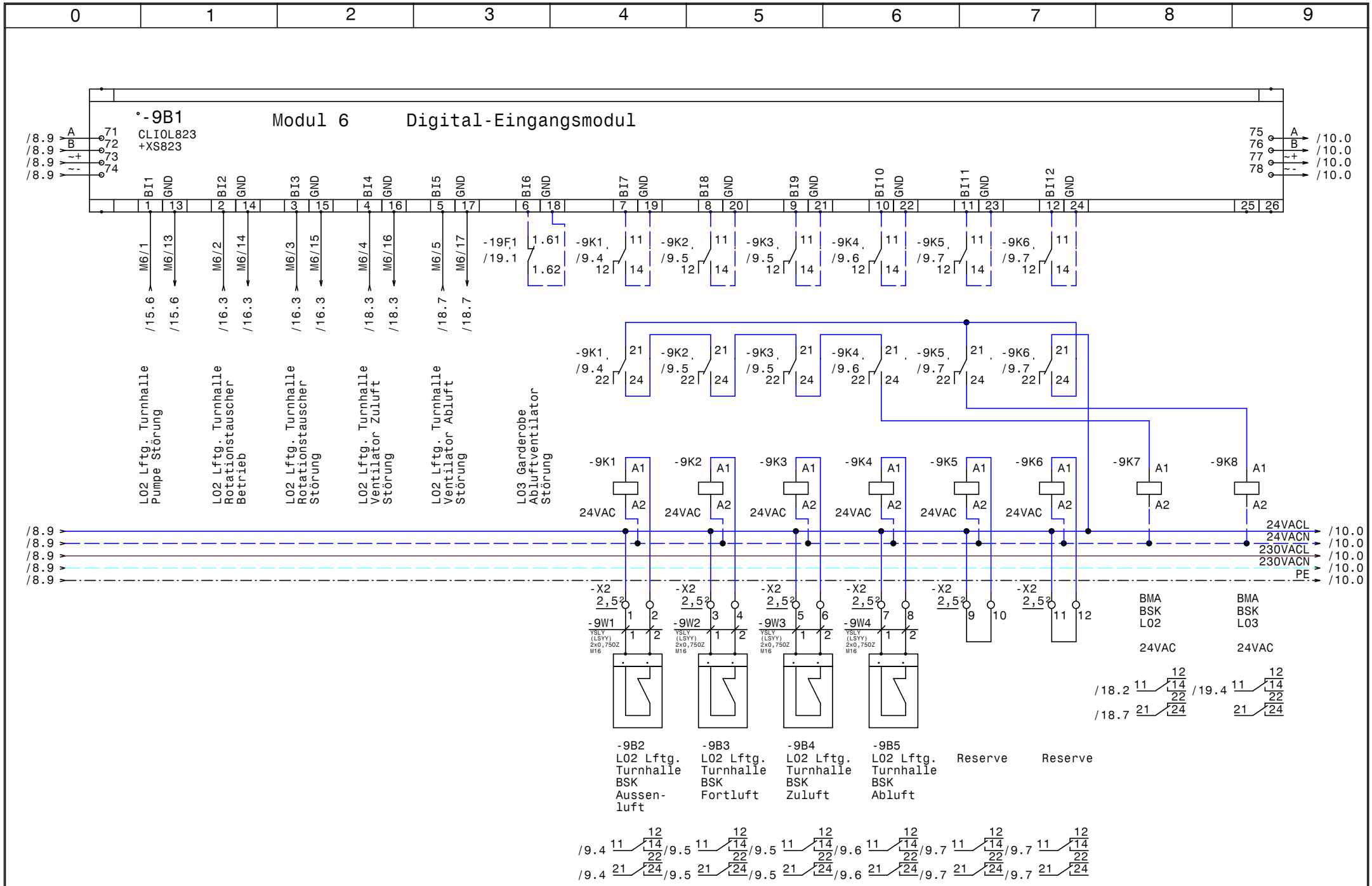

HOLTER	Datum 07.09.15	elpe ELEKTRO ANLAGENBAU	HKLS-03 Turnhalle VS-HS Trieben
	Bearb. Hattinger		Modul 6 - DI
	Gepr.		
	Norm		

GRT

Zeichn.Nr.: 204/15
Blatt 9
von 19 Bl.

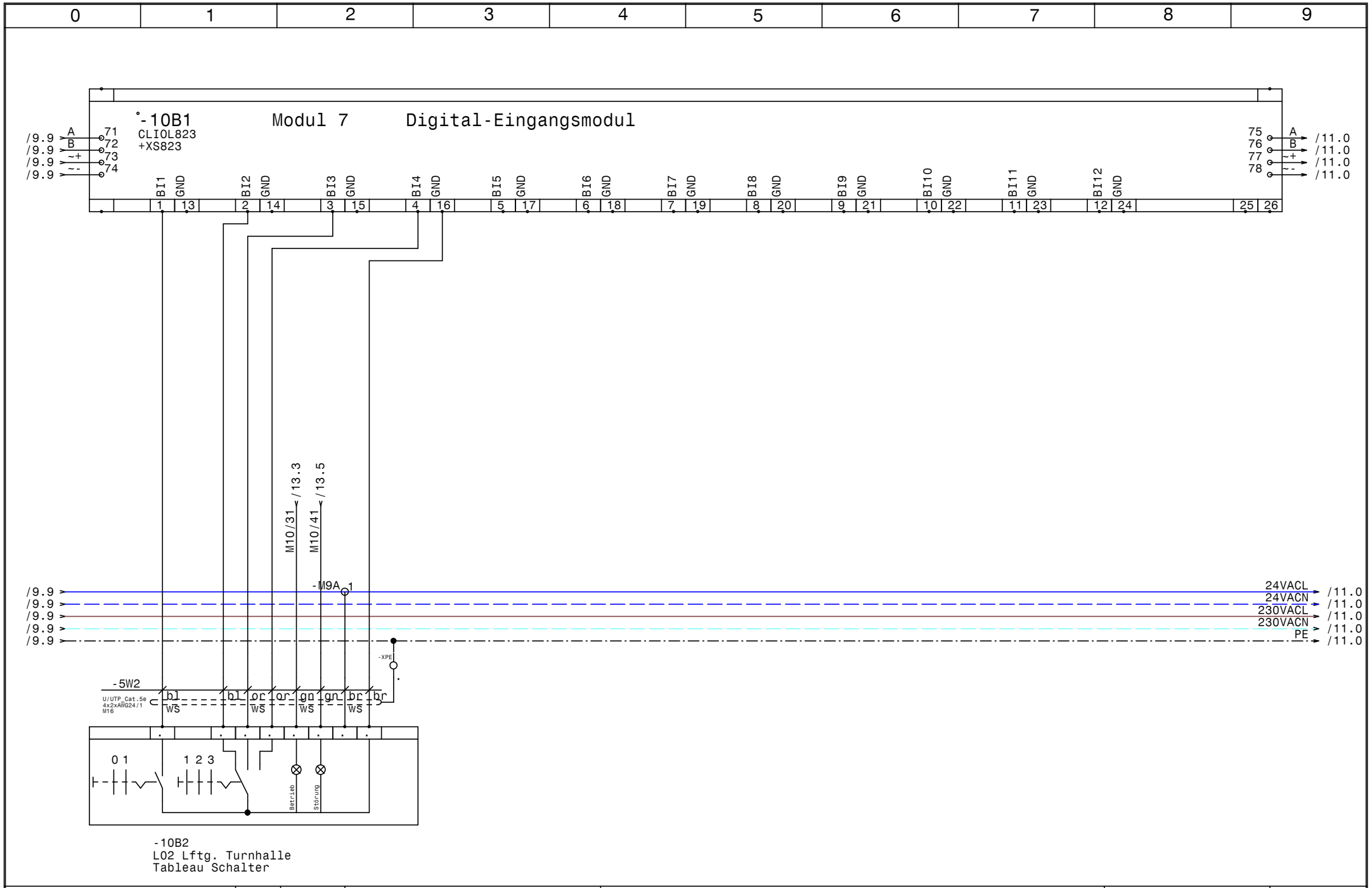

HOLTER	Datum	07.09.15	
	Bearb.	Hattinger	
	Gepr.		
	Norm		

elpe ELEKTRO ANLAGENBAU

HKLS-03 Turnhalle
VS-HS Trieben

Modul 7 - DI

GRT

Zeichn.Nr.: 204/15
Blatt 10
von 19 Bl.

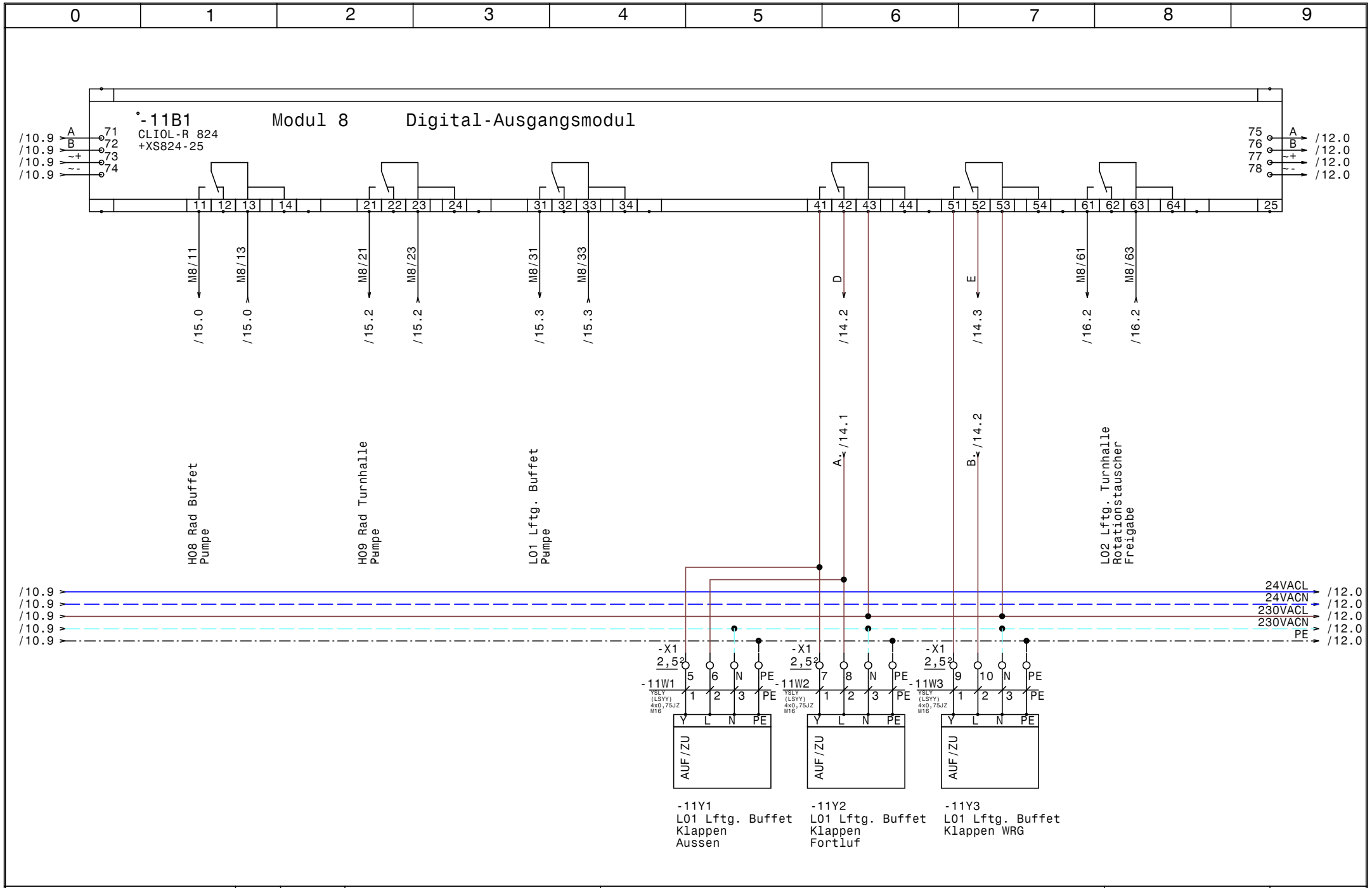

HOLTER	Datum 07.09.15	ELPE ELEKTRO ANLAGENBAU	HKLS-03 Turnhalle VS-HS Trieben
	Bearb. Hattinger		Modul 8 - DO
	Gepr.		
	Norm		

GRT

Zeichn.Nr.: 204/15
Blatt 11
von 19 Bl.

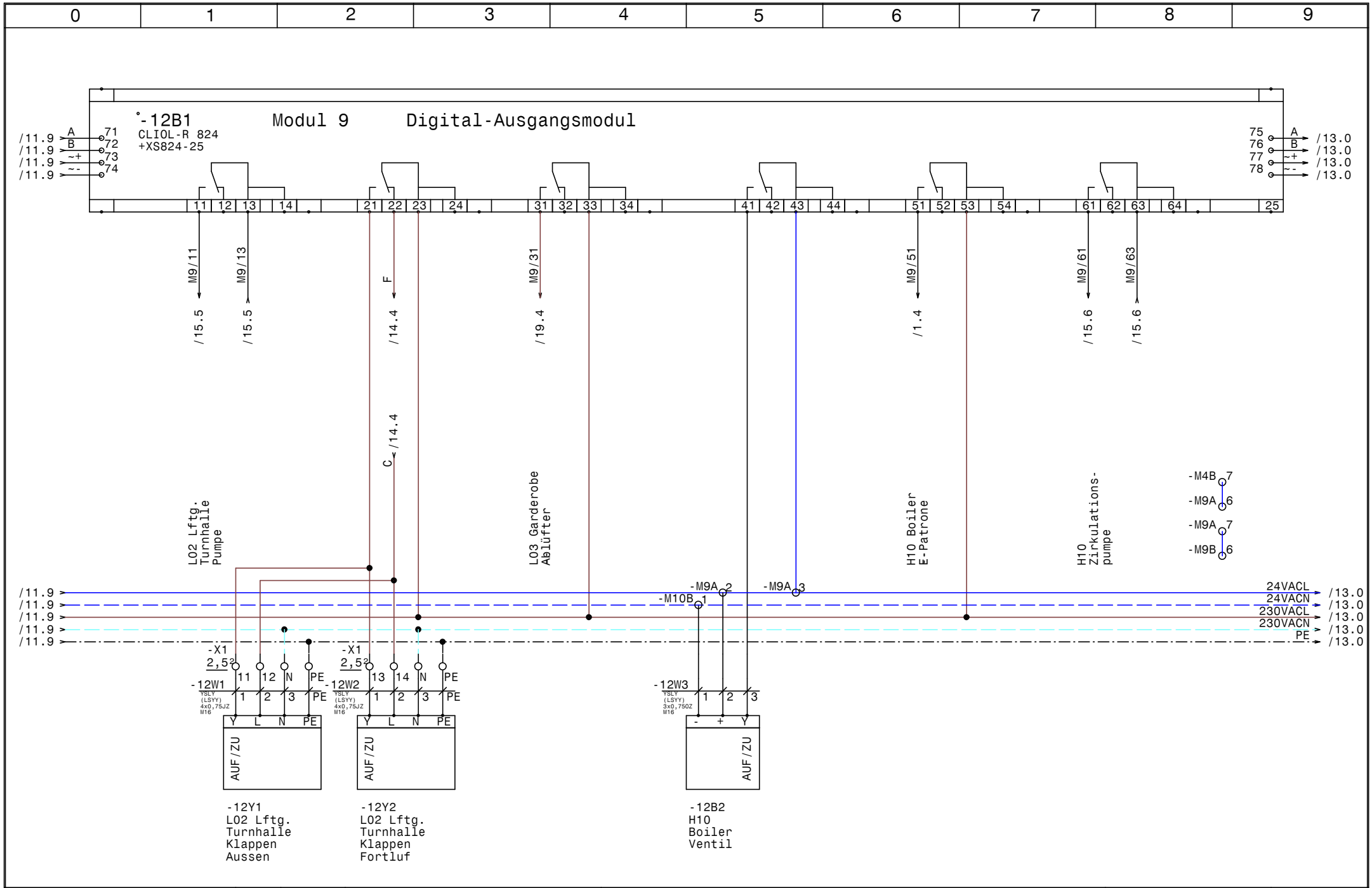

HOLTER	Datum	07.09.15	
	Bearb.	Hattinger	
	Gepr.		
	Norm		

ELPE ELEKTRO ANLAGENBAU

HKLS-03 Turnhalle
VS-HS Trieben

Modul 9 - DO

GRT

Zeichn.Nr.: 204/15
Blatt 12
von 19 Bl.

www.elpe.net www.elpe.net www.elpe.net www.elpe.net www.elpe.net www.elpe.net www.elpe.net www.elpe.net www.elpe.net www.elpe.net

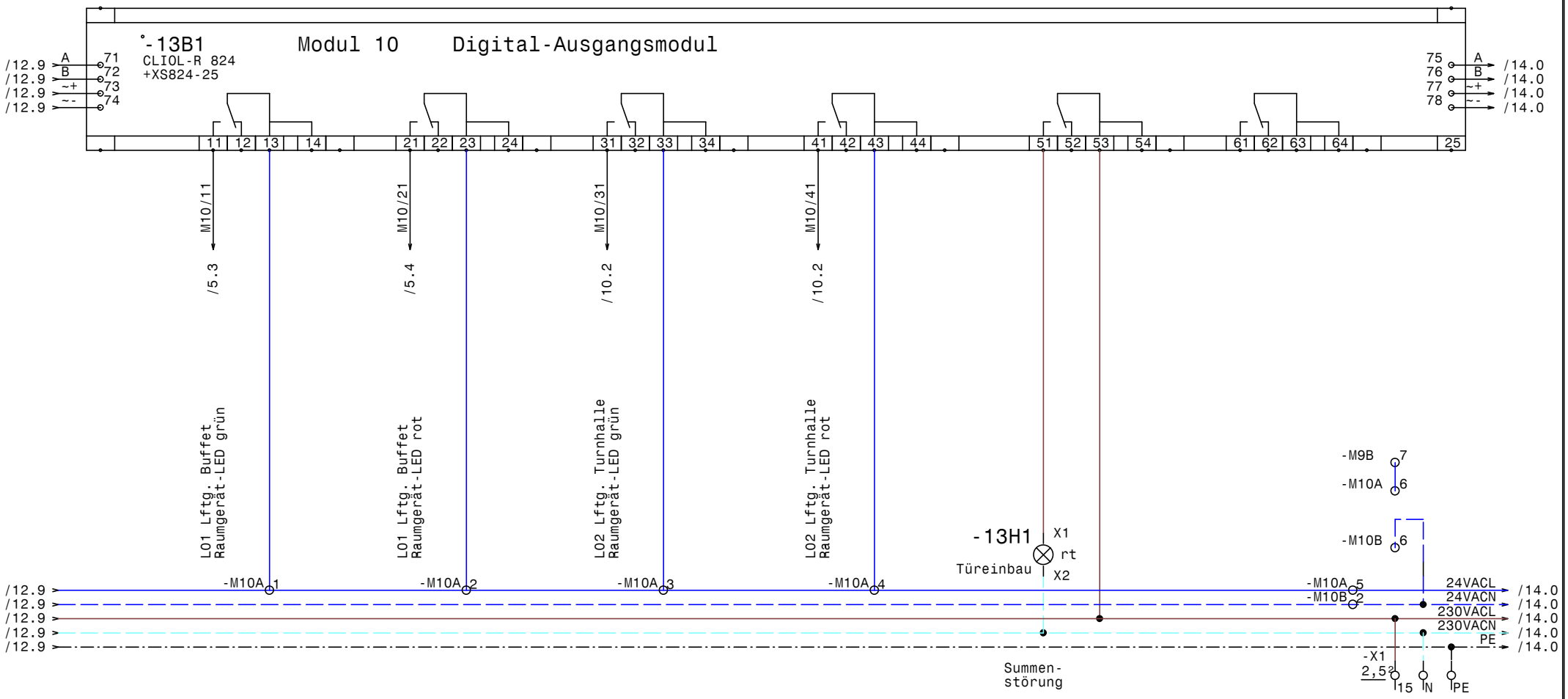

HOLTER	Datum 07.09.15	elpe ELEKTRO ANLAGENBAU	HKLS-03 Turnhalle VS-HS Trieben	GRT	Zeichn.Nr.:
	Bearb. Hattinger		Modul 10 - DO		204/15
	Gepr.				Blatt 13
	Norm				von 19 Bl.

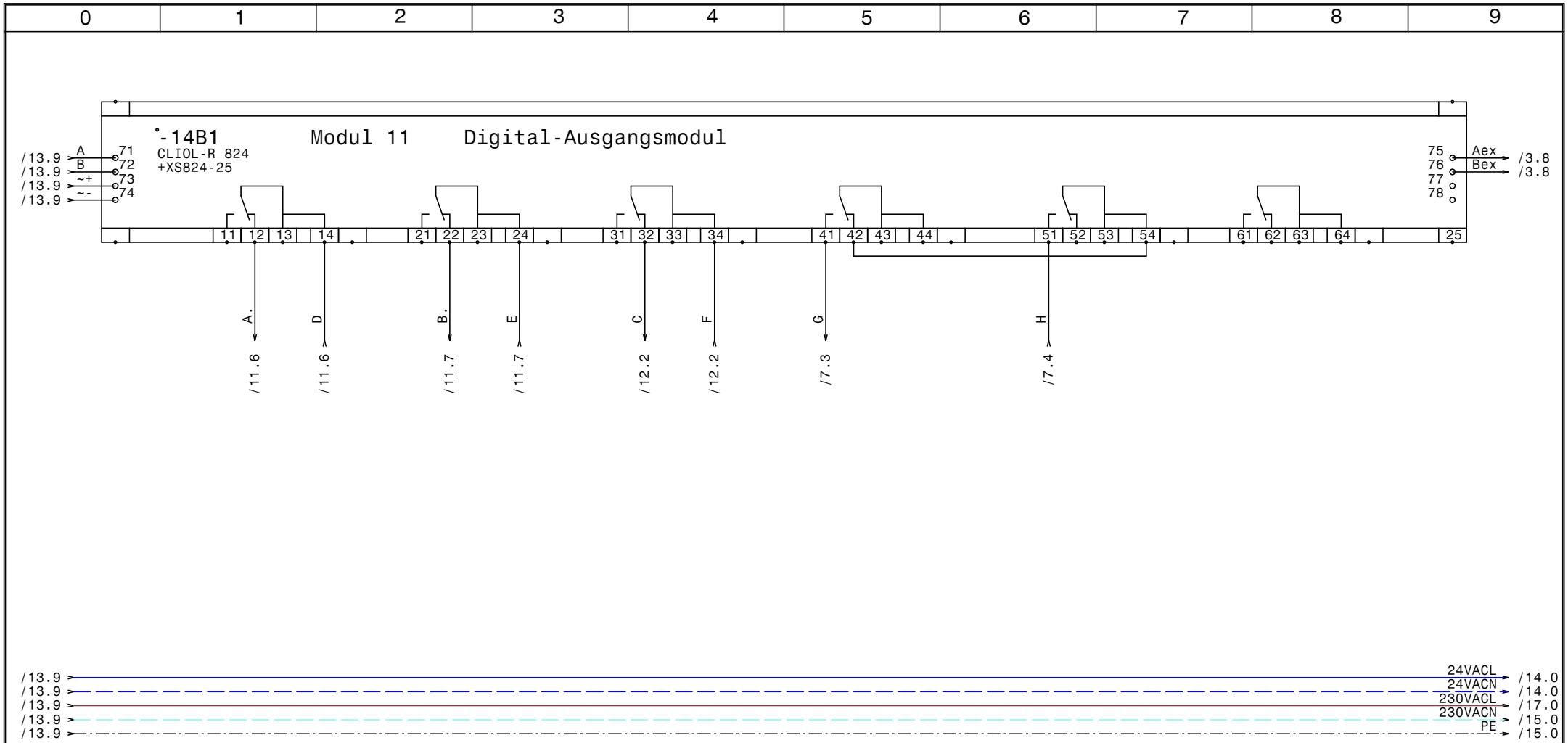

HOLTER	Datum 07.09.15	elpe ELEKTRO ANLAGENBAU	HKLS-03 Turnhalle VS-HS Trieben	GRT	Zeichn.Nr.:
	Bearb. Hattinger		Modul 11 - DO		204/15
	Gepr.				Blatt 14
	Norm				von 19 Bl.

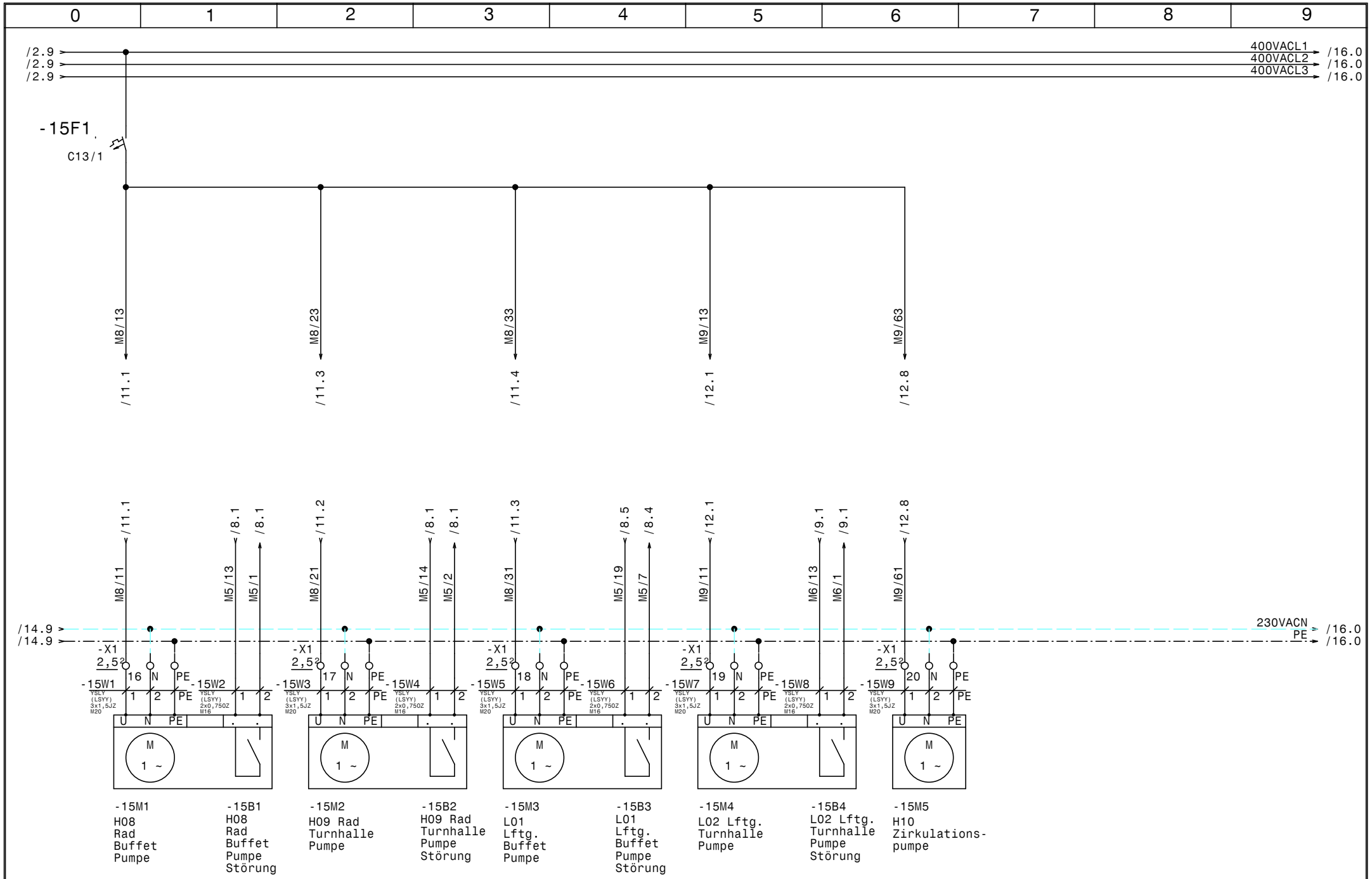

HOLTER	Datum 07.09.15	elpe ELEKTRO ANLAGENBAU	HKLS-03 Turnhalle VS-HS Trieben UWP	GRT
	Bearb. Hattinger			Zeichn.Nr.: 204/15
	Gepr.			Blatt 15
	Norm			von 19 Bl.

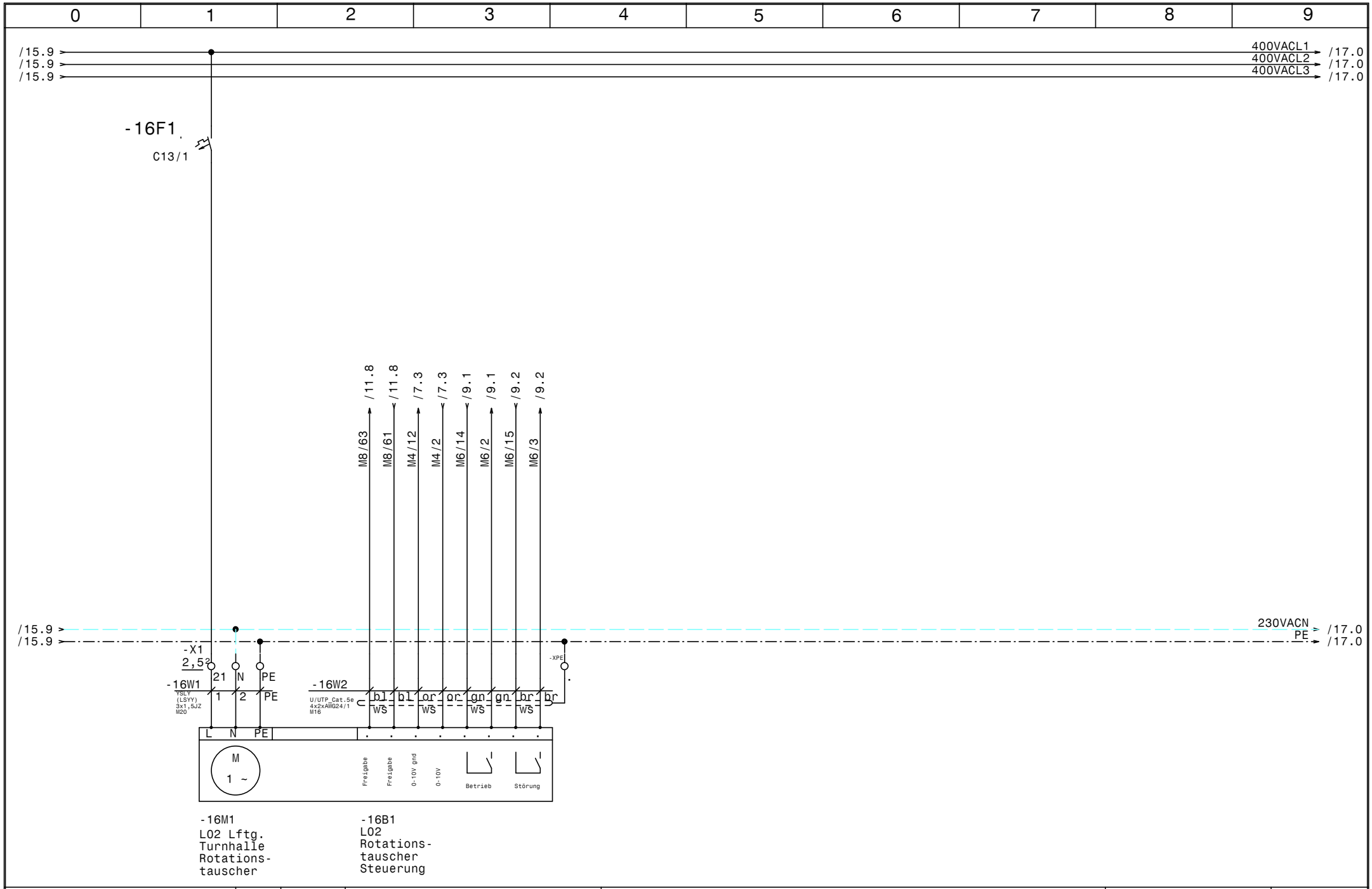

HOLTER	Datum	07.09.15	
	Bearb.	Hattinger	
	Gepr.		
	Norm		

elpe ELEKTRO ANLAGENBAU

HKLS-03 Turnhalle
VS-HS Trieben

L02 Lftg. Turnhalle Rotationstauscher

GRT

Zeichn.Nr.:
204/15
Blatt 16
von 19 Bl.

www.elpe.net www.elpe.net www.elpe.net www.elpe.net www.elpe.net www.elpe.net www.elpe.net www.elpe.net www.elpe.net www.elpe.net

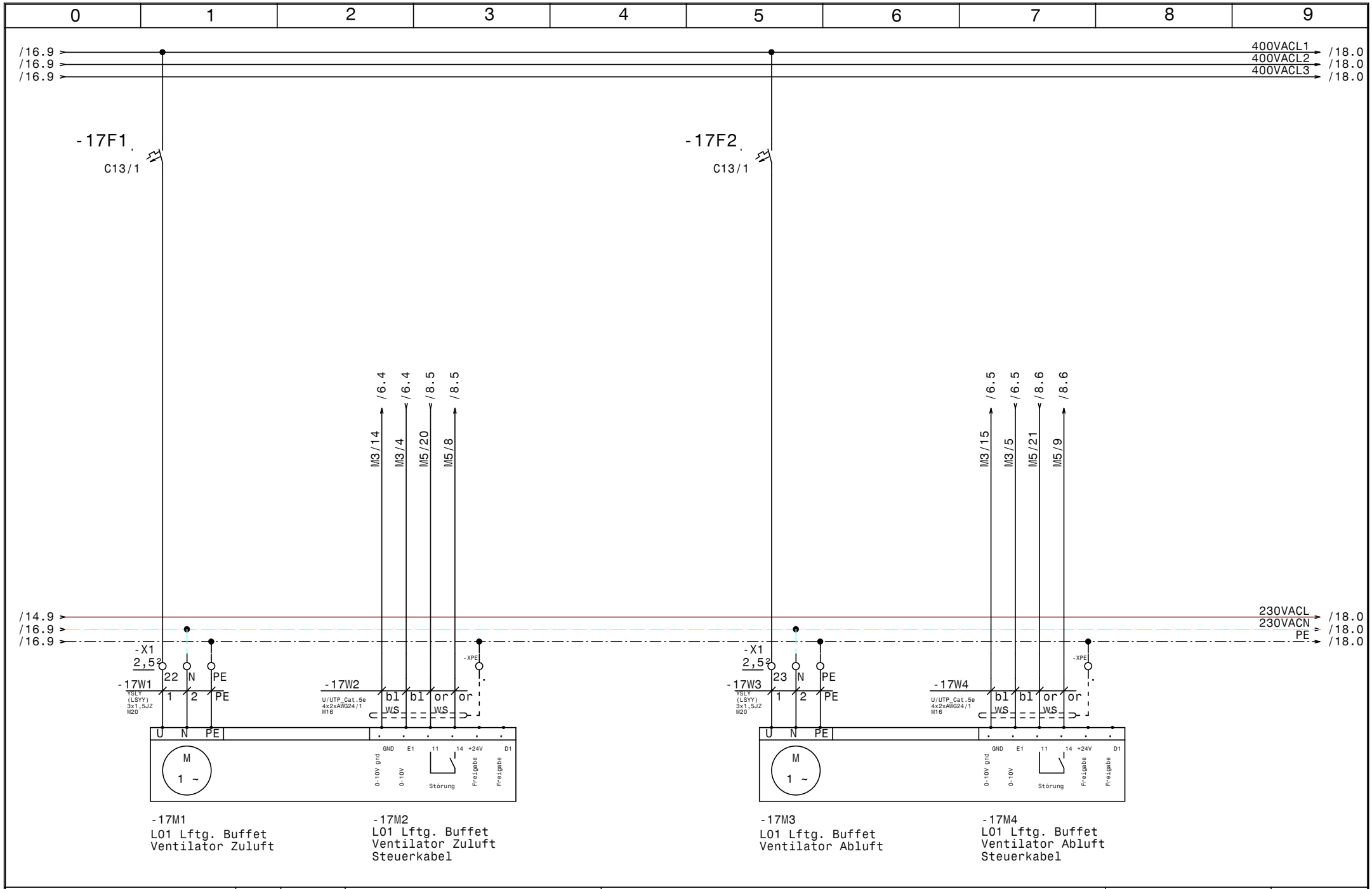

-17M1
L01 Lftg. Buffet
Ventilator Zuluft

-17M2
L01 Lftg. Buffet
Ventilator Zuluft
Steuerkabel

-17M3
L01 Lftg. Buffet
Ventilator Abluft

-17M4
L01 Lftg. Buffet
Ventilator Abluft
Steuerkabel

HOLTER	Datum	07.09.15	elpe ELEKTRO ANLAGENBAU	HKLS-03 Turnhalle VS-HS Trieben L01 Lftg. Buffet ZLFV + ABLV
	Bearb.	Hattinger		
	Gepr.			
	Norm			

GRT

Zeichn.Nr.:
204/15
Blatt 17
von 19 Bl.

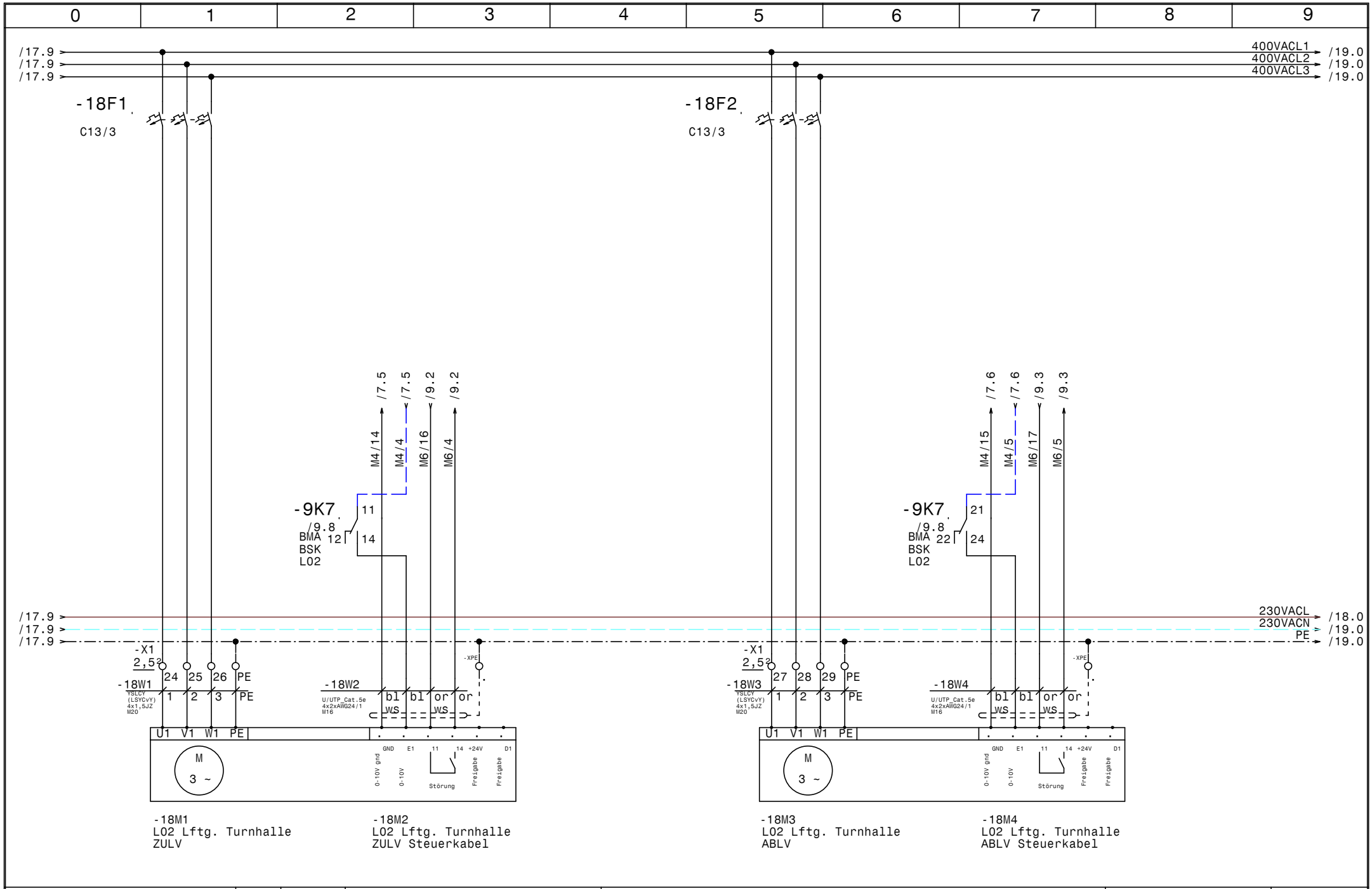

HOLTER	Datum	07.09.15	
	Bearb.	Hattinger	
	Gepr.		
	Norm		

elpe ELEKTRO ANLAGENBAU

HKLS-03 Turnhalle
VS-HS Trieben

L02 Lftg. Turnhalle ZLFV + ABLV

GRT

Zeichn.Nr.: 204/15
Blatt 18
von 19 Bl.

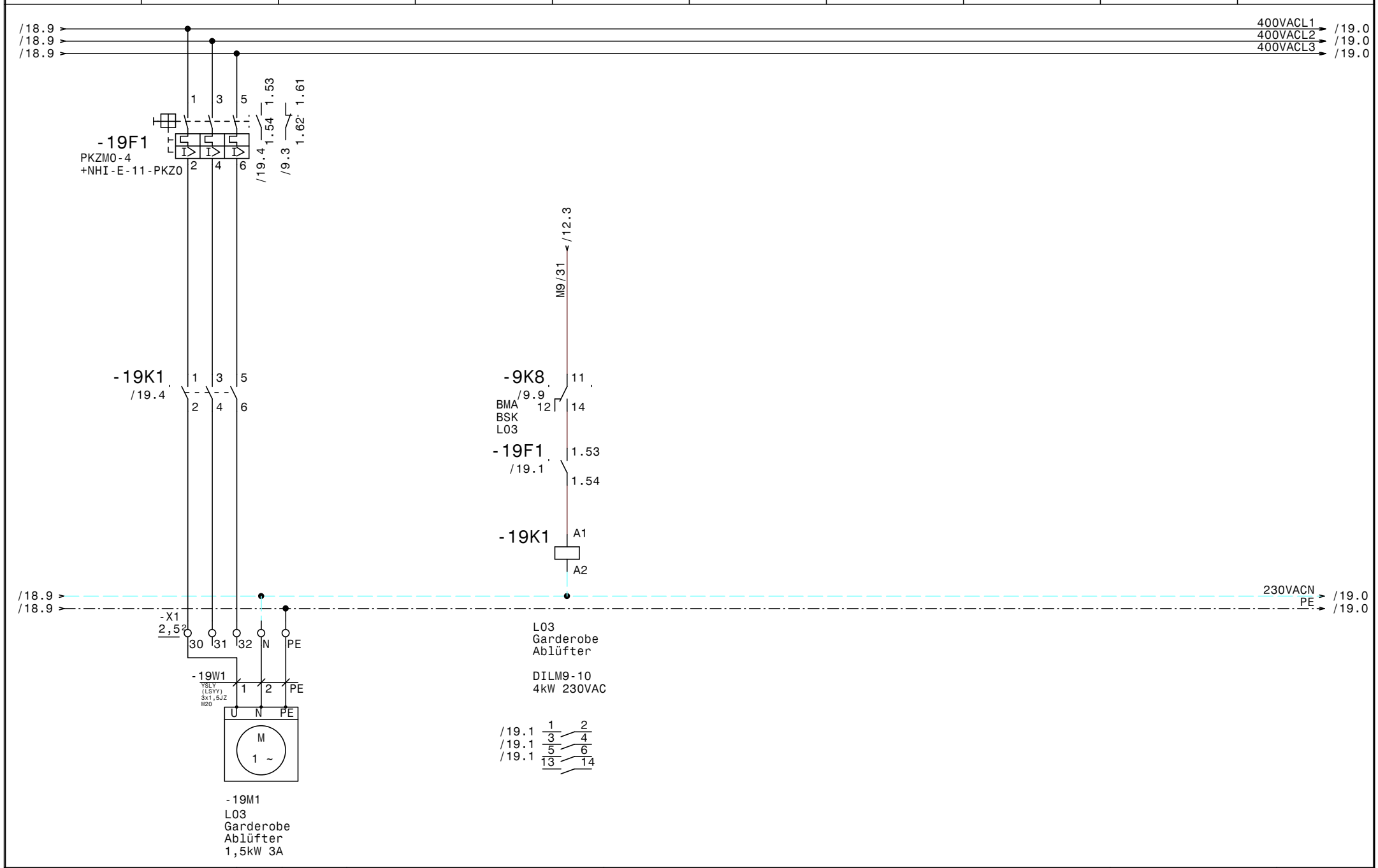

HOLTER	Datum	07.09.15	HKLS-03 Turnhalle VS-HS Trieben	Zeichn.Nr.: 204/15
	Bearb.	Hattinger	L03 Garderobe Ablüfter	Blatt 19
	Gepr.			von 19 Bl.
	Norm			

elpe ELEKTRO ANLAGENBAU

GRT

www.elpe.net www.elpe.net www.elpe.net www.elpe.net www.elpe.net www.elpe.net www.elpe.net www.elpe.net www.elpe.net www.elpe.net

0	1	2	3	4	5	6	7	8	9

Nr.	Feldgerät	Leitungs-bezeichnung	Leitungs-typ	Anzahl Adern	Zielbezeichnung
1	-1We1	-1W1	YSLY (LSYY) 5x25JZ M40	5	Netzeinspeisung 3 x 400V AC N PE
2	-1B1	-1W2	YSLY (LSYY) 5x10JZ M32	5	H10 Boiler E-Heizpatrone 400V 25kW
3	-1K1	-1W3	YSLY (LSYY) 3x1,5JZ M20	1	H10 Boiler E-Heizpatrone
4	-3B1	-3W1	YSLCY (LSYCvY) 2x0,750Z M16	2	LONVerbindung Reserve
5	-3B2	-3W2	YSLCY (LSYCvY) 2x0,750Z M16	2	LONVerbindung Reserve
6	-4B2	-4W1	YSLCY (LSYCvY) 2x0,750Z M16	2	H01 Fühler Vorlauf Verteiler Turnhalle
7	-4B3	-4W2	YSLCY (LSYCvY) 2x0,750Z M16	2	H08 Fühler Vorlauf Rad Buffet
8	-4B4	-4W3	YSLCY (LSYCvY) 2x0,750Z M16	2	H09 Fühler Vorlauf Rad Turnhalle
9	-4B5	-4W4	YSLCY (LSYCvY) 2x0,750Z M16	2	H10 Boiler Puffer Fühler oben
10	-4B6	-4W5	YSLCY (LSYCvY) 2x0,750Z M16	2	H10 Boiler Puffer Fühler unten
11	-4B7	-4W6	YSLCY (LSYCvY) 2x0,750Z M16	2	H10 Boiler Zirkulation
12	-4B8	-4W7	YSLCY (LSYCvY) 2x0,750Z M16	2	L01 Lftg. Buffet Fühler Zuluft
13	-4B9	-4W8	YSLCY (LSYCvY) 2x0,750Z M16	2	L01 Lftg. Buffet Fühler Abluft
14	-5B2	-5W1	YSLCY (LSYCvY) 2x0,750Z M16	2	L01 Lftg. Buffet Fühler Rücklauf
15	-5B3	-5W2	U/UTP_Cat.5e 4x2xAWG24/1 M16	16	L01 Lftg. Buffet Raumgerät
16	-5B4	-5W3	YSLCY (LSYCvY) 2x0,750Z M16	2	L02 Lftg. Turnhalle Fühler Zuluft
17	-5B5	-5W4	YSLCY (LSYCvY) 2x0,750Z M16	2	L02 Lftg. Turnhalle Fühler Abluft
18	-5B6	-5W5	YSLCY (LSYCvY) 2x0,750Z M16	2	L02 Lftg. Turnhalle Fühler Rücklauf
19	-6Y1	-6W1	YSLY (LSYY) 4x0,750Z M16	3	H08 Rad Buffet Ventil
20	-6Y2	-6W2	YSLY (LSYY) 4x0,750Z M16	3	H09 Rad Turnhalle Ventil
21	-6Y3	-6W3	YSLY (LSYY) 4x0,750Z M16	3	L01 Lftg. Buffet Ventil
22	-7Y1	-7W1	YSLY (LSYY) 4x0,750Z M16	3	L02 Lftg. Turnhalle Ventil
23	-7B2	-7W2	YSLY (LSYY) 4x1,5JZ M20	4	L02 Lftg. Turnhalle Umluftklappe 230VAC
24	-8B2	-8W1	YSLY (LSYY) 2x0,750Z M16	2	L01 Lftg. Buffet Frostschutzthermostat
25	-8B3	-8W2	YSLY (LSYY) 2x0,750Z M16	2	L01 Lftg. Buffet Filter Aussenluft
26	-8B4	-8W3	YSLY (LSYY) 2x0,750Z M16	2	L01 Lftg. Buffet Filter Abluft
27	-8B5	-8W4	YSLY (LSYY) 2x0,750Z M16	2	L01 Lftg. Buffet Plattentauscher Differenzd.
28	-8B6	-8W5	YSLY (LSYY) 2x0,750Z M16	2	L02 Lftg. Turnhalle Frostschutzthermosta
29	-8B7	-8W6	YSLY (LSYY) 2x0,750Z M16	2	L02 Lftg. Turnhalle Filter Aussenluft
30	-8B8	-8W7	YSLY (LSYY) 2x0,750Z M16	2	L02 Lftg. Turnhalle Filter Abluft
31	-9B2	-9W1	YSLY (LSYY) 2x0,750Z M16	2	L02 Lftg. Turnhalle BSK Aussenluft
32	-9B3	-9W2	YSLY (LSYY) 2x0,750Z M16	2	L02 Lftg. Turnhalle BSK Fortluft
33	-9B4	-9W3	YSLY (LSYY) 2x0,750Z M16	2	L02 Lftg. Turnhalle BSK Zuluft
34	-9B5	-9W4	YSLY (LSYY) 2x0,750Z M16	2	L02 Lftg. Turnhalle BSK Abluft
35	-11Y1	-11W1	YSLY (LSYY) 4x0,75JZ M16	4	L01 Lftg. Buffet Klappen Aussen
36	-11Y2	-11W2	YSLY (LSYY) 4x0,75JZ M16	4	L01 Lftg. Buffet Klappen Fortluf
37	-11Y3	-11W3	YSLY (LSYY) 4x0,75JZ M16	4	L01 Lftg. Buffet Klappen WRG
38	-12Y1	-12W1	YSLY (LSYY) 4x0,75JZ M16	4	L02 Lftg. Turnhalle Klappen Aussen
39	-12Y2	-12W2	YSLY (LSYY) 4x0,75JZ M16	4	L02 Lftg. Turnhalle Klappen Fortluf
40	-12B2	-12W3	YSLY (LSYY) 3x0,750Z M16	3	H10 Boiler Ventil

HOLTER

Datum	07.09.15
Bearb.	Hattinger
Gepr.	
Norm	

elpe ELEKTRO ANLAGENBAU

HKLS-03 Turnhalle
VS-HS Trieben

Kabelliste

GRT

Zeichn.Nr.:	204/15
Blatt 1	von 2 Bl.

0	1	2	3	4	5	6	7	8	9

Nr.	Feldgerät	Leitungs-bezeichnung	Leitungs-typ	Anzahl Adern	Zielbezeichnung
41	-15M1	-15W1	YSLY (LSYY) 3x1,5JZ M20	3	H08 Rad Buffet Pumpe
42	-15B1	-15W2	YSLY (LSYY) 2x0,75OZ M16	2	H08 Rad Buffet Pumpe Störung
43	-15M2	-15W3	YSLY (LSYY) 3x1,5JZ M20	3	H09 Rad Turnhalle Pumpe
44	-15B2	-15W4	YSLY (LSYY) 2x0,75OZ M16	2	H09 Rad Turnhalle Pumpe Störung
45	-15M3	-15W5	YSLY (LSYY) 3x1,5JZ M20	3	L01 Lftg. Buffet Pumpe
46	-15B3	-15W6	YSLY (LSYY) 2x0,75OZ M16	2	L01 Lftg. Buffet Pumpe Störung
47	-15M4	-15W7	YSLY (LSYY) 3x1,5JZ M20	3	L02 Lftg. Turnhalle Pumpe
48	-15B4	-15W8	YSLY (LSYY) 2x0,75OZ M16	2	L02 Lftg. Turnhalle Pumpe Störung
49	-15M5	-15W9	YSLY (LSYY) 3x1,5JZ M20	3	H10 Zirkulationspumpe
50	-16M1	-16W1	YSLY (LSYY) 3x1,5JZ M20	3	L02 Lftg. Turnhalle Rotationstauscher
51	-16B1	-16W2	U/UTP_Cat.5e 4x2xAWG24/1 M16	8	L02 Rotationstauscher Steuerung
52	-17M1	-17W1	YSLY (LSYY) 3x1,5JZ M20	3	L01 Lftg. Buffet Ventilator Zuluft
53	-17M2	-17W2	U/UTP_Cat.5e 4x2xAWG24/1 M16	4	L01 Lftg. Buffet Ventilator Zuluft Steuerkabel
54	-17M3	-17W3	YSLY (LSYY) 3x1,5JZ M20	3	L01 Lftg. Buffet Ventilator Abluft
55	-17M4	-17W4	U/UTP_Cat.5e 4x2xAWG24/1 M16	4	L01 Lftg. Buffet Ventilator Abluft Steuerkabel
56	-18M1	-18W1	YSLCY (LSYCvY) 4x1,5JZ M20	4	L02 Lftg. Turnhalle ZULV
57	-18M2	-18W2	U/UTP_Cat.5e 4x2xAWG24/1 M16	4	L02 Lftg. Turnhalle ZULV Steuerkabel
58	-18M3	-18W3	YSLCY (LSYCvY) 4x1,5JZ M20	4	L02 Lftg. Turnhalle ABLV
59	-18M4	-18W4	U/UTP_Cat.5e 4x2xAWG24/1 M16	4	L02 Lftg. Turnhalle ABLV Steuerkabel
60	-19M1	-19W1	YSLY (LSYY) 3x1,5JZ M20	3	L03 Garderobe Ablüfter

HOLTER

Datum	07.09.15
Bearb.	Hattinger
Gepr.	
Norm	

elpe ELEKTRO ANLAGENBAU

HKLS-03 Turnhalle
VS-HS Trieben

Kabelliste

GRT

Zeichn.Nr.:	204/15
Blatt 2	von 2 Bl.

0	1	2	3	4	5	6	7	8	9

Stück Zahl	Artikel Bezeichnung	Artikel Beschreibung	Artikel Bezüge
2		CLIOL821 XS821-22	-5B1
2		CLIOL822 XS821-22	-6B1
3		CLIOL823 +XS823	-8B1
4		CLIOL-R 824 +XS824-25	-11B1
1	Tytan R DO 3x50A	Reiter-Sicherungslasttrenschalter	-1F1
1	Tytan R DO 3x35A	Reiter-Sicherungslasttrenschalter	-1F2
1	LSFI C13/0,03 G	Personnenschutzschalter	-2F1
1	C6/1	Sicherungsautomaten	-2F2
1		Glasrohrsicherung	-2F3
4	C13/1	Sicherungsautomaten	-17F2
2	C13/3	Sicherungsautomaten	-18F2
1	PKZM0-4	Motorschutzschalter	-19F1
1	NHI-E-11-PKZ0	Normalhilfsschalter	
1		Schrank- leuchte mit Steckdose	-2H1
1	Signalleuchte rot	Signalglimmlampe rot	-13H1
1	R63-40_230	Kleinschütz	-1K1
8	Relais2polig24VAC	Miniatur - Relais 2polig	-9K4
8	Sockel 2polig	Sockel für Minitur Relais 2polig	
1	DILM9-10(230V50HZ)	Schütz	-19K1
1	ST 8184 B=800 H=1800 T=400	Standschrank IP 55	-0N1
1	LT100 -66,8A AC23	Hauptschalter	-1Q1
1	CRT2	Trafo 230VAC 24VAC	-2T1
1	M40	Kabelverschraubung	-1W1
1	M32	Kabelverschraubung	-1W2
45	M16	Kabelverschraubung	-8W3
13	M20	Kabelverschraubung	-15W5
1	EK 10 ge/gr	Erdungsklemme	-X1
1	Klemme 10 blau	Klemme N	-X1
3	Klemme 10 grau	Klemme L	-X1
1	EK 35 ge/gr	Erdungsklemme	-X1
1	Klemme 35 blau	Klemme N	-X1
3	Klemme 35 grau	Klemme L	-X1
16	Klemme 2,5 blau	Klemme N	-X1

HOLTER

Datum	07.09.15
Bearb.	Hattinger F.
Gepr.	
Norm	

elpe ELEKTRO ANLAGENBAU

HKLS-03 Turnhalle
VS-HS Trieben

Materialliste

GRT

Zeichn.Nr.:	204/15
Blatt 1	von 2 Bl.

0	1	2	3	4	5	6	7	8	9

Stück Zahl	Artikel Bezeichnung	Artikel Beschreibung	Artikel Bezüge
43	Klemme 2,5 grau	Klemme L	-X2
2		Steckdose	-2X2
39	EK 2,5 ge/gr	Erdungsklemme	-XPE

HOLTER

Datum	07.09.15
Bearb.	Hattinger F.
Gepr.	
Norm	

elpe
ELEKTRO
ANLAGENBAU

HKLS-03 Turnhalle
VS-HS Trieben

Materialliste

GRT

Zeichn.Nr.:	204/15
Blatt 2	
von 2	Bl.