Anlage:

HKLS-01 Laborlüftung

EMI Stainach

Firma:

Gebäude- u. Regeltechnik GmbH

BESTELLDATEN:

BESTELLNR./DATUM: /

KUNDE: Gebäude- u. Regeltechnik GmbH

_ ! ! A C H T U N G ! ! _

Bei Änderungen im Schaltschrank und auch an den externen Geräten die nicht von der Erzeugerfirma durchgeführt werden entfällt Garantie und Haftung. Dadurch entstehende Kosten werden nicht anerkannt. Sollte dies jedoch aus technischer Sicht notwendig sein ist die Erzeugerfirma zu verständigen. Schutzmaßnahmen des Örtlichen EVU's beachten! Motorschutzgeräte nach den tatsächlichen Aufnahmestrom der Motoren einstellen! Vor der Inbetriebnahme der Anlage sind sämtliche Schraub-, Klemm- und Steckverbindungen auf festen Sitz zu prüfen und gegebenenfalls nachzuziehen!

SCHALTSCHRANKAUSFÜHRUNG

SCHALTSCHRANKGRÖSSE:	1000x1800x400	(BxHxT)
SOCKEL:	100	(H)
LACKIERUNG:	RAL 7035	
SCHUTZART:	IP54	
SCHUTZMASSNAHME:	lt. EVU	
BLINDSCHALTBILD:	nein	(BxH)
KABELEINFÜHRUNG:	oben	
TÜRANSCHLAG:	links	

VERDRAHTUNGSFARBEN

HAUPTSTROMKREIS 400/230V:		schwarz
NEUTRALLEITER:		hellblau
SCHUTZLEITER:		gelb/grün
STEUERSPANNUNG 230VAC:		
ohne Trafo:	L/N	braun/hellblau
mit Trafo:	L/N	rot/rot-weiß
STEUERSPANNUNG 0-24VAC:	L/N	blau/blau-weiß
STEUERSPANNUNG 0-24VDC:	+/-	blau/blau-weiß
GND, DDC:		blau-weiß
MESSLEITUNGEN, FÜHLER:		grün
POTENTIALFREIE LEITUNGEN:		orange
FREMDSPANNUNG:		orange

Anlagenbezeichnungen :

A00 Allgemeines
L01 Lüftungsanlage chemisches Labor
L02 Lüftungsanlage Mikrobiologie
L03 Abluftanlage Tischabzug
L04 Abluftanlage Abrauchabzug
L05 Abluftanlage Flaschenschrank

Blattverzeichnis

000 Deckblatt
001 Netzanschluß
002 CLAK-HAWK640
003 Modul 1 - AI - A00, L01
004 Modul 2 - AI - L01
005 Modul 3 - AI - L02
006 Modul 4 - AI - L02
007 Modul 5 - AO - L01
008 Modul 6 - AO - L02
009 Modul 7 - DI - L01
010 Modul 8 - DI - L02
011 Modul 9 - DI - L00,L01,L02
012 Modul 10 - DI - L03,L05,L05
013 Modul 11 - DO - L01,L02
014 Modul 12 - DO - L03,L04,L05,A00
015 Reserveblatt
016 BMA, BSK Abschaltung Lüftungen
017 Frostschutzheizung, UWP, Innenbeleuchtung
018 L01 Labor Zuluftventilatoren
019 L01 Labor Abluftventilatoren
020 L02 MikroB ZULV u. ABLV
021 L03 Tischabzug
022 L04 Abrauchabzug
023 L05 Flaschenschrank

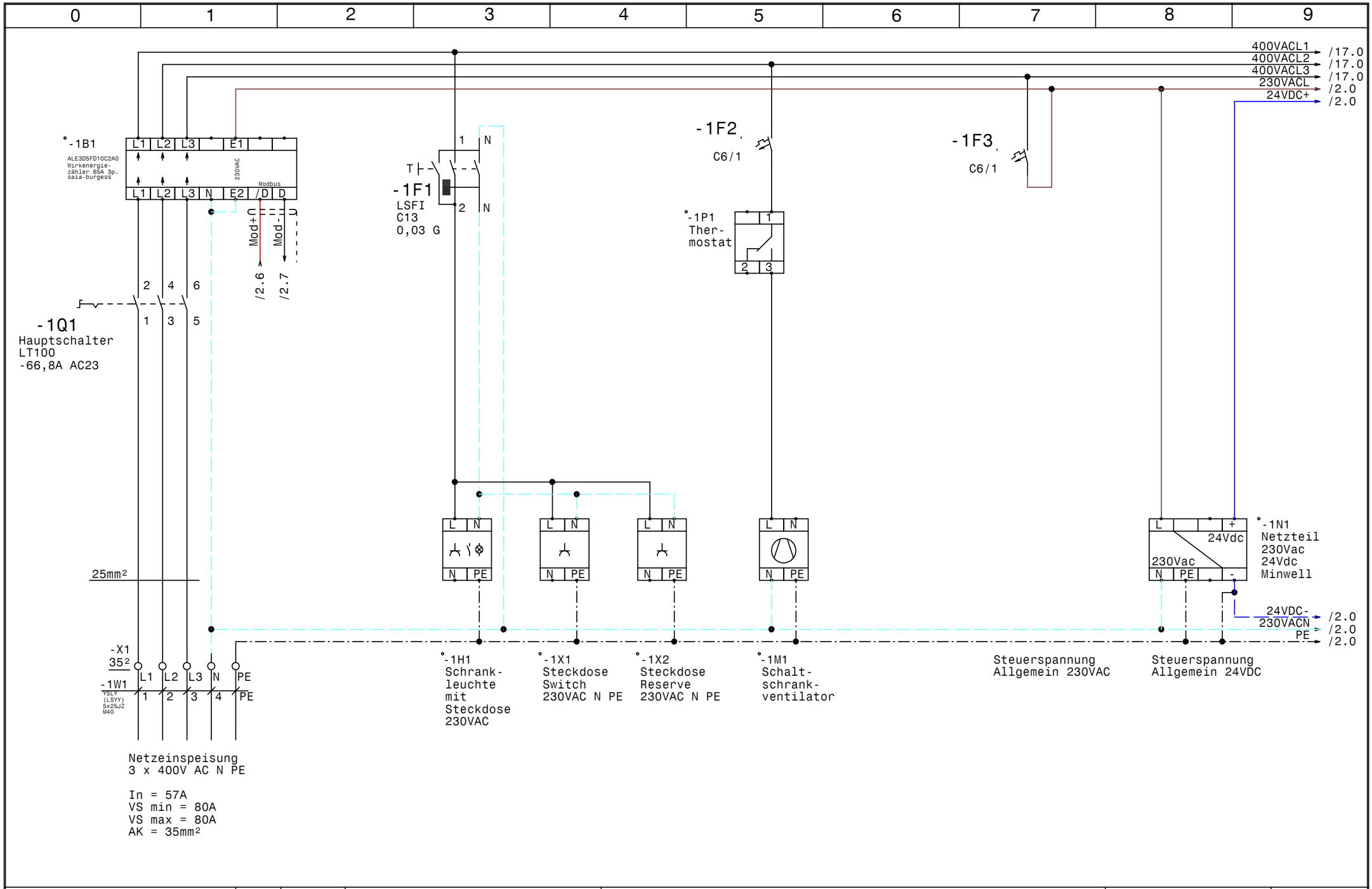

HOLTER	Datum	03.03.16	
	Bearb.	Hattinger	
	Gepr.		
	Norm		

elpe ELEKTRO ANLAGENBAU

HKLS-01 Laborlüftung
EMI Stainach

Netzanschluß

GRT

Zeichn.Nr.: 093/15
Blatt 1
von 23 Bl.

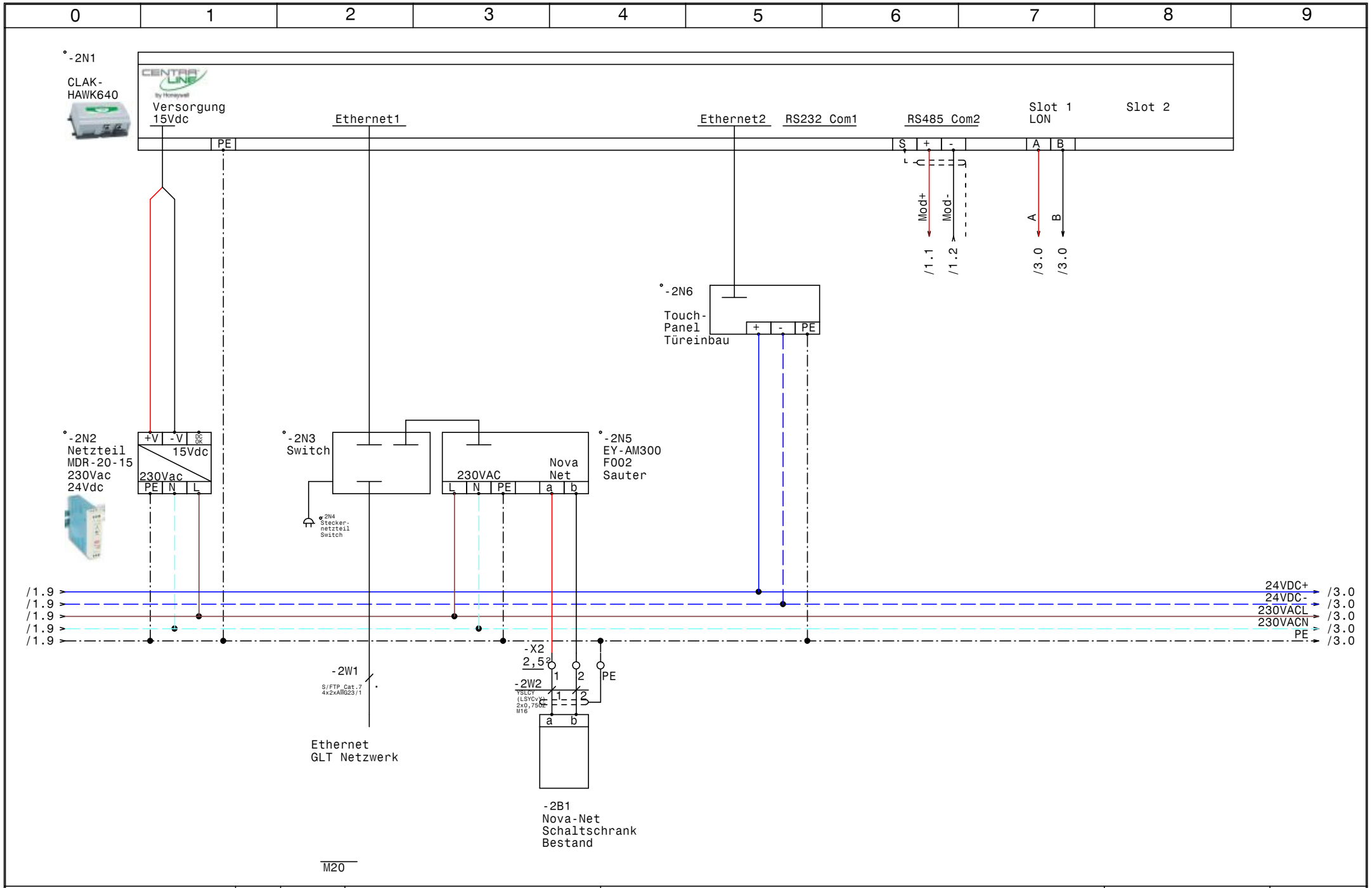

HOLTER	Datum	03.03.16	elpe ELEKTRO ANLAGENBAU	HKLS-01 Laborlüftung EMI Stainach CLAK-HAWK640	GRT
	Bearb.	Hattinger			Zeichn.Nr.: 093/15
	Gepr.				Blatt 2
	Norm				von 23 Bl.

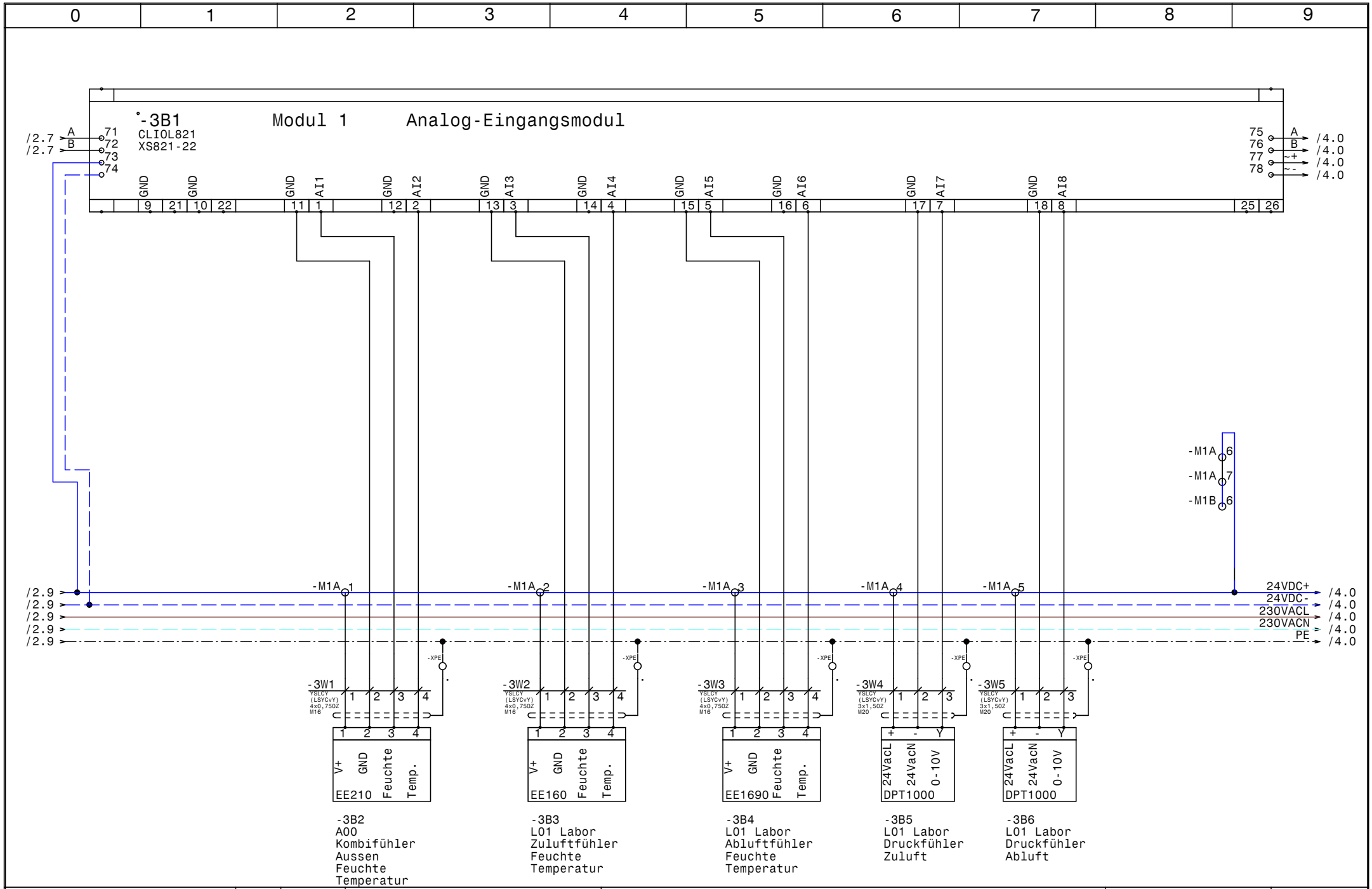

HOLTER	Datum 03.03.16	elpe ELEKTRO ANLAGENBAU	HKLS-01 Laborlüftung EMI Stainach Modul 1 - AI - A00, L01
	Bearb. Hattinger		
	Gepr.		
	Norm		

GRT

Zeichn.Nr.: 093/15
Blatt 3
von 23 Bl.

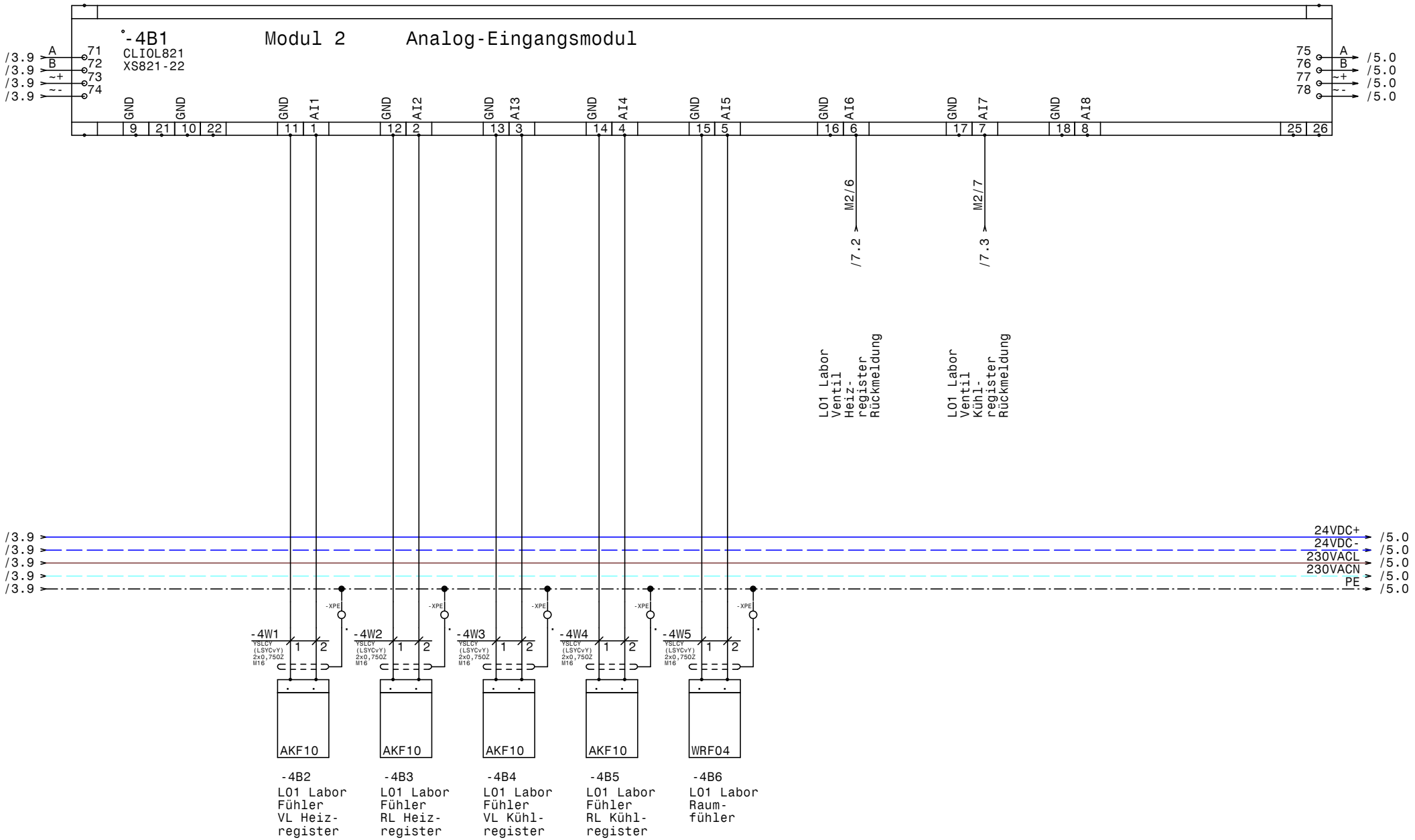

HOLTER	Datum 03.03.16	elpe ELEKTRO ANLAGENBAU	HKLS-01 Laborlüftung EMI Stainach
	Bearb. Hattinger		Modul 2 - AI - L01
	Gepr.		
	Norm		

GRT

Zeichn.Nr.: 093/15
Blatt 4
von 23 Bl.

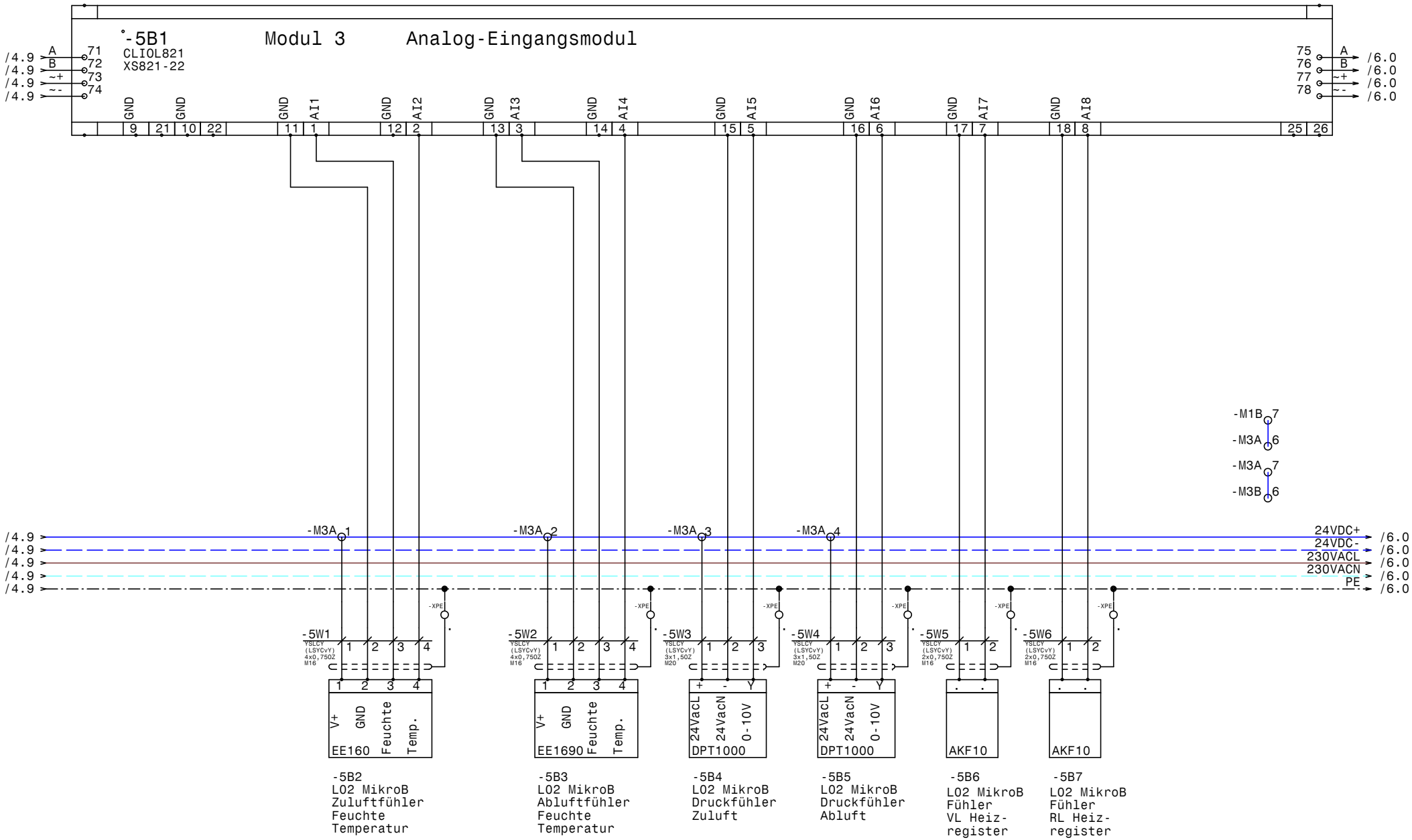

HOLTER	Datum	03.03.16	
	Bearb.	Hattinger	
	Gepr.		
	Norm		

elpe ELEKTRO ANLAGENBAU

HKLS-01 Laborlüftung
EMI Stainach

Modul 3 - AI - LO2

GRT

Zeichn.Nr.: 093/15
Blatt 5
von 23 Bl.

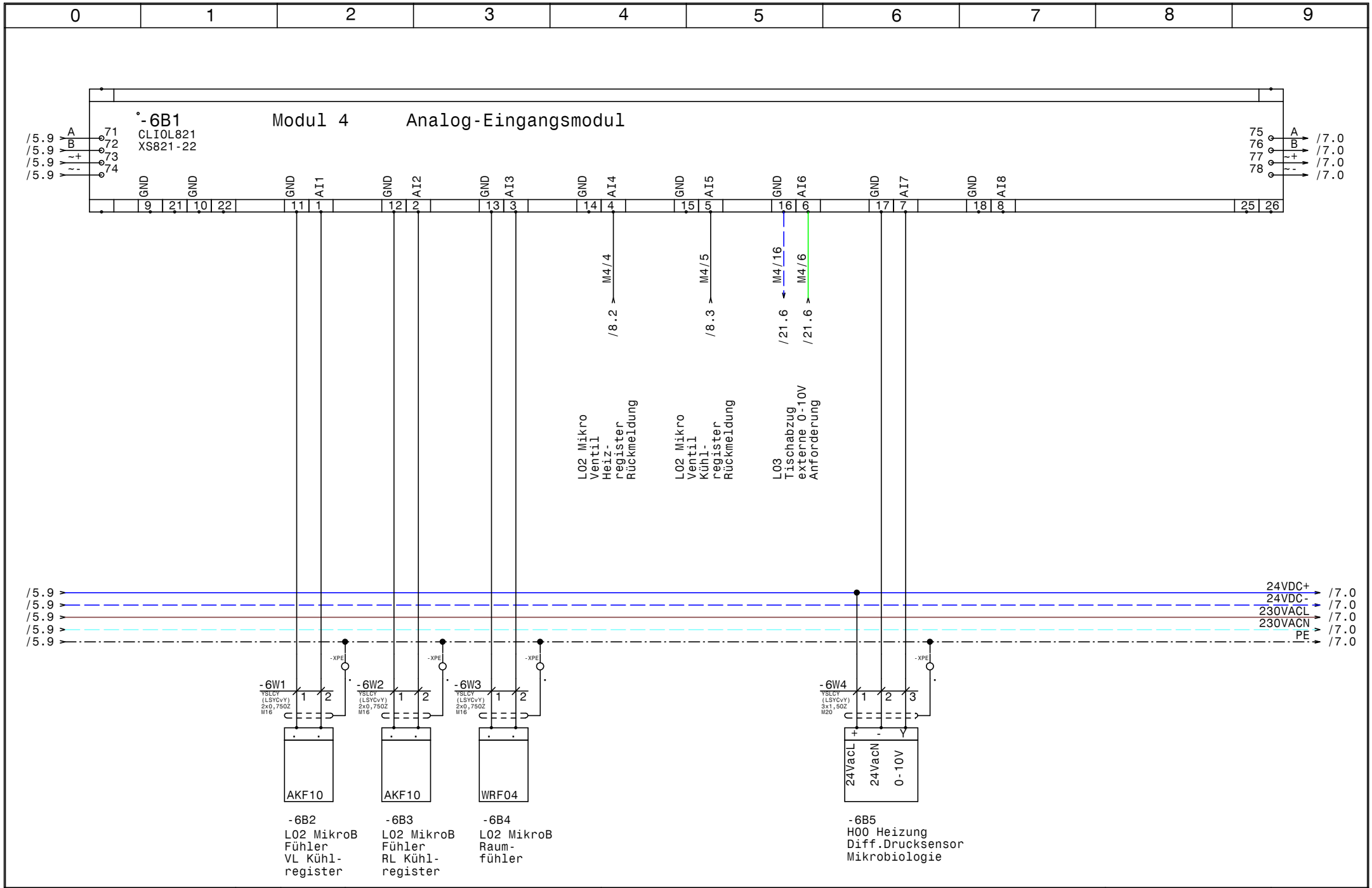

HOLTER	Datum	03.03.16	
	Bearb.	Hattinger	
	Gepr.		
	Norm		

elpe ELEKTRO ANLAGENBAU

HKLS-01 Laborlüftung
EMI Stainach

Modul 4 - AI - LO2

GRT

Zeichn.Nr.: 093/15
Blatt 6
von 23 Bl.

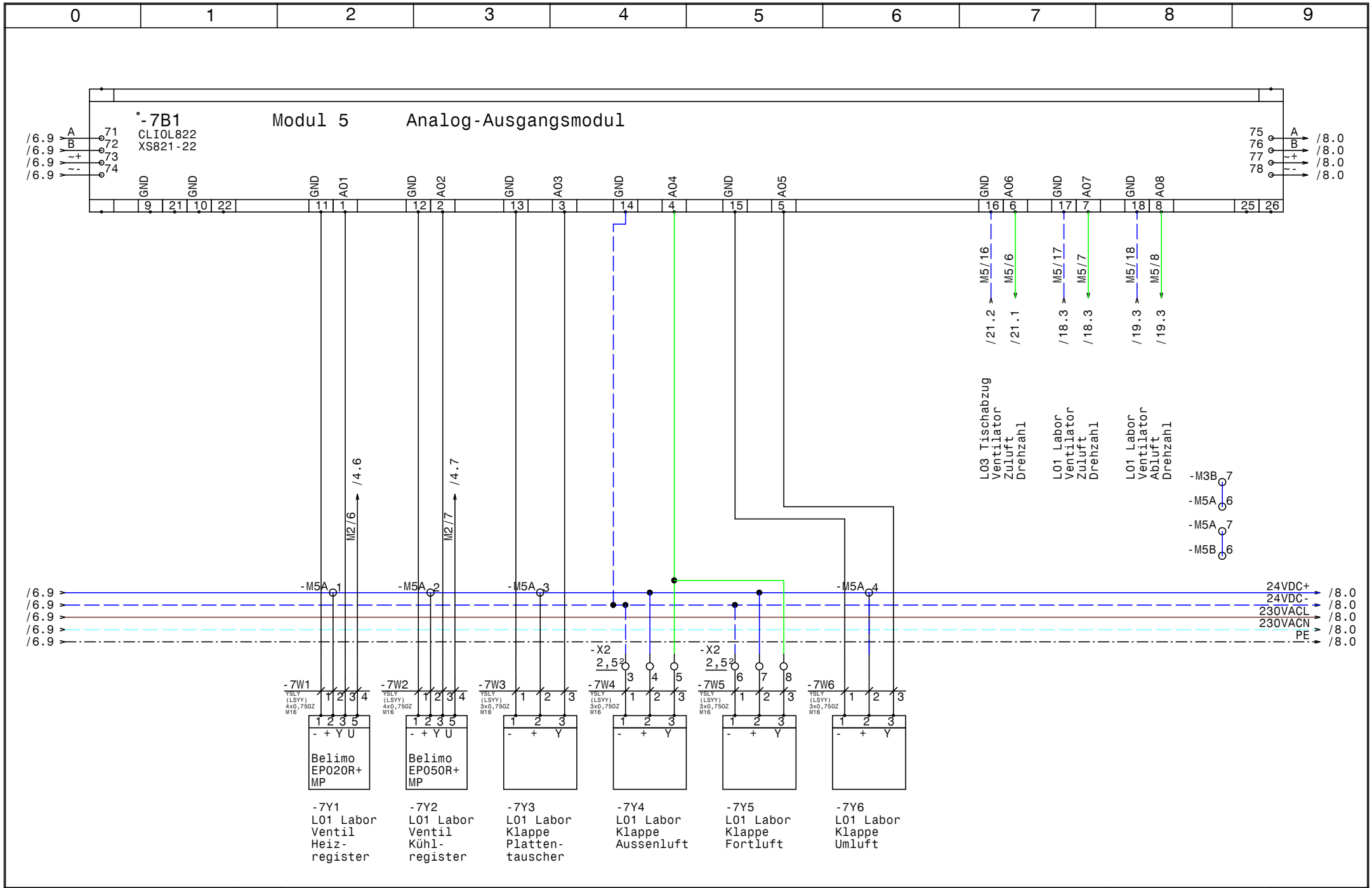

HOLTER	Datum	03.03.16	HKLS-01 Laborlüftung EMI Stainach	Zeichn.Nr.: 093/15
	Bearb.	Hattinger	Modul 5 - AO - LO1	Blatt 7
	Gepr.			von 23 Bl.
	Norm			

elpe ELEKTRO ANLAGENBAU

GRT

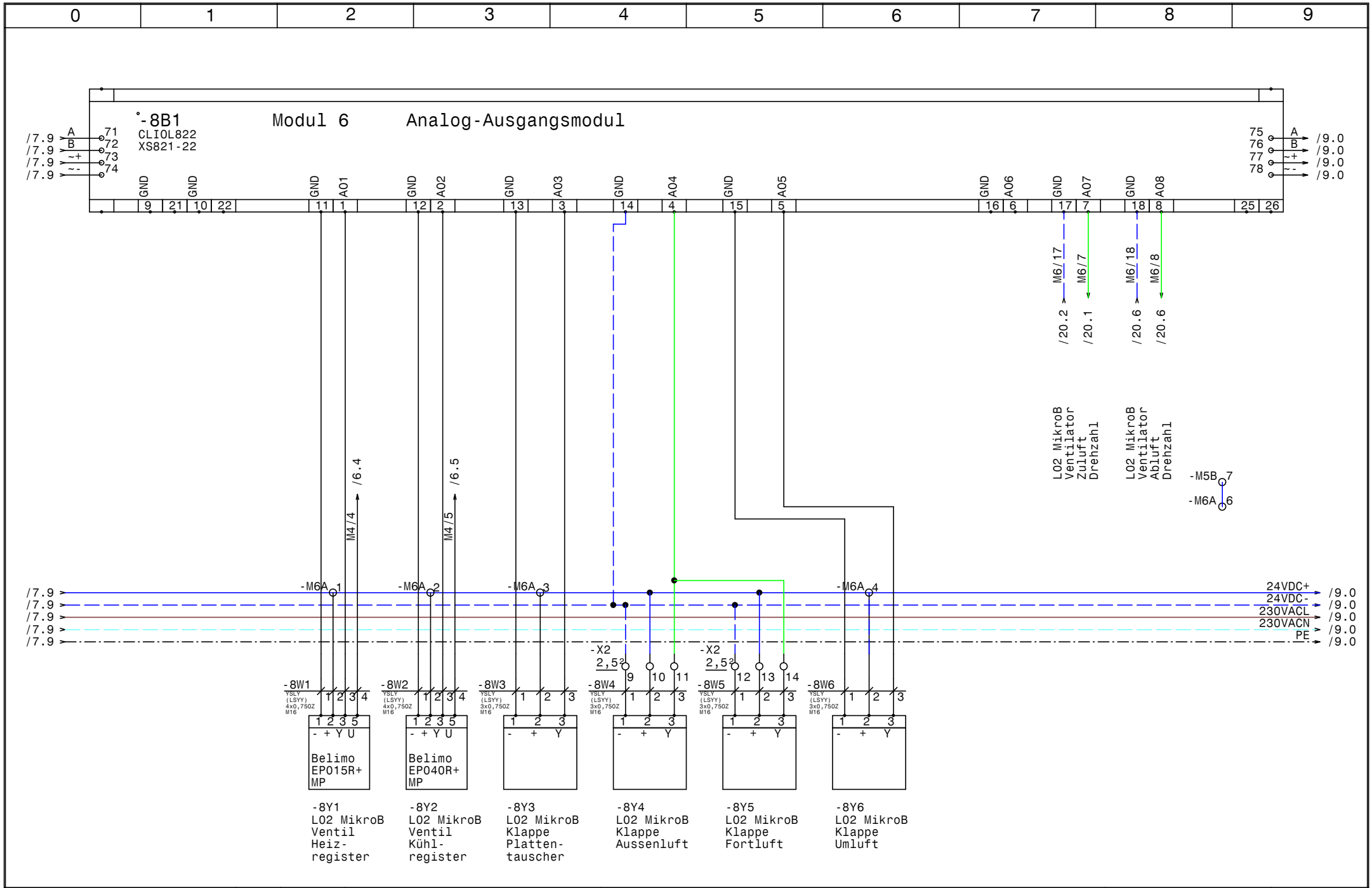

HOLTER	Datum 03.03.16	elpe ELEKTRO ANLAGENBAU	HKLS-01 Laborlüftung EMI Stainach Modul 6 - AO - LO2
	Bearb. Hattinger		
	Gepr.		
	Norm		

GRT

Zeichn.Nr.: 093/15
Blatt 8
von 23 Bl.

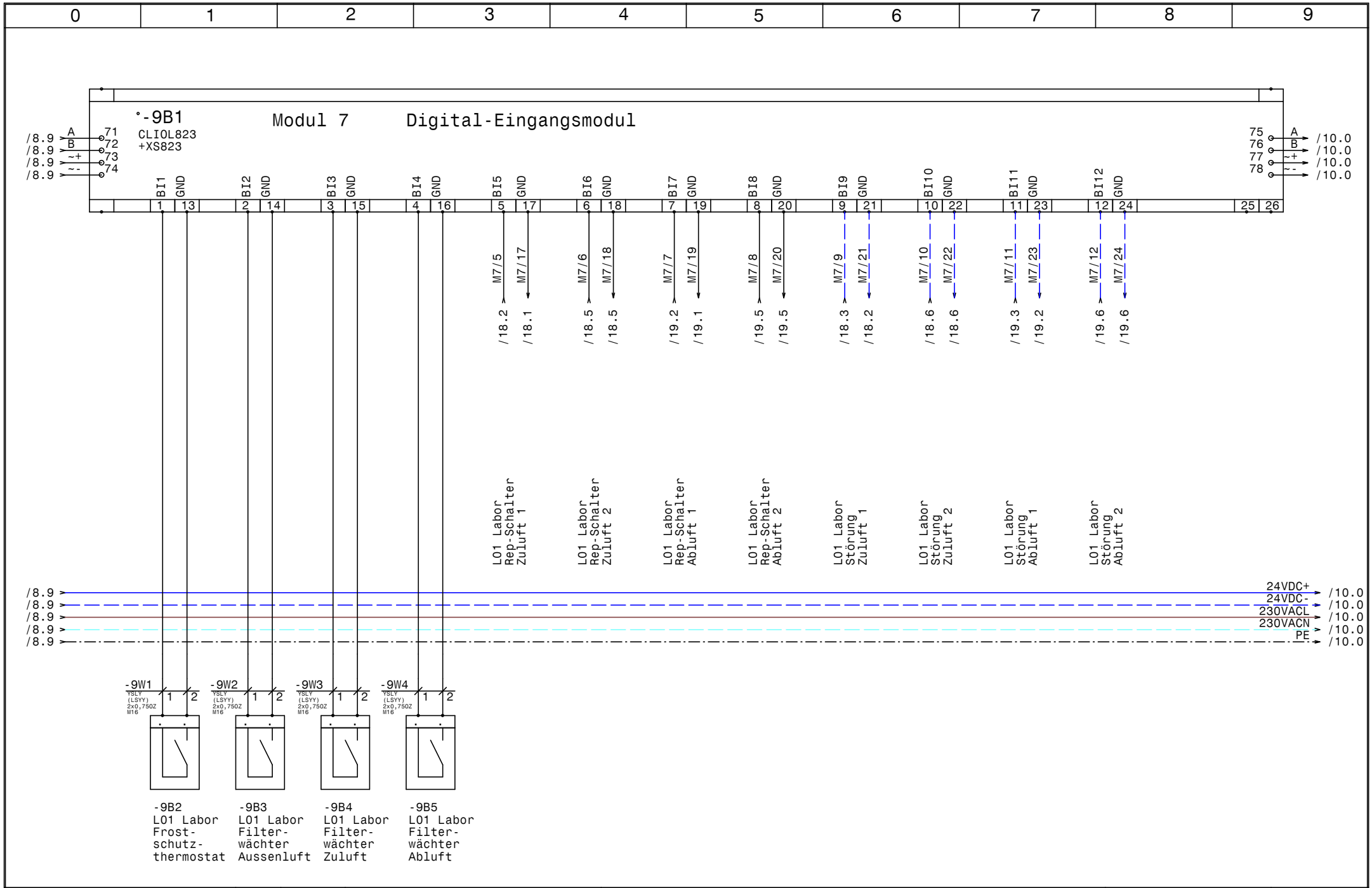

HOLTER	Datum	03.03.16	
	Bearb.	Hattinger	
	Gepr.		
	Norm		

elpe ELEKTRO ANLAGENBAU

HKLS-01 Laborlüftung
EMI Stainach

Modul 7 - DI - LO1

GRT

Zeichn.Nr.: 093/15
Blatt 9
von 23 Bl.

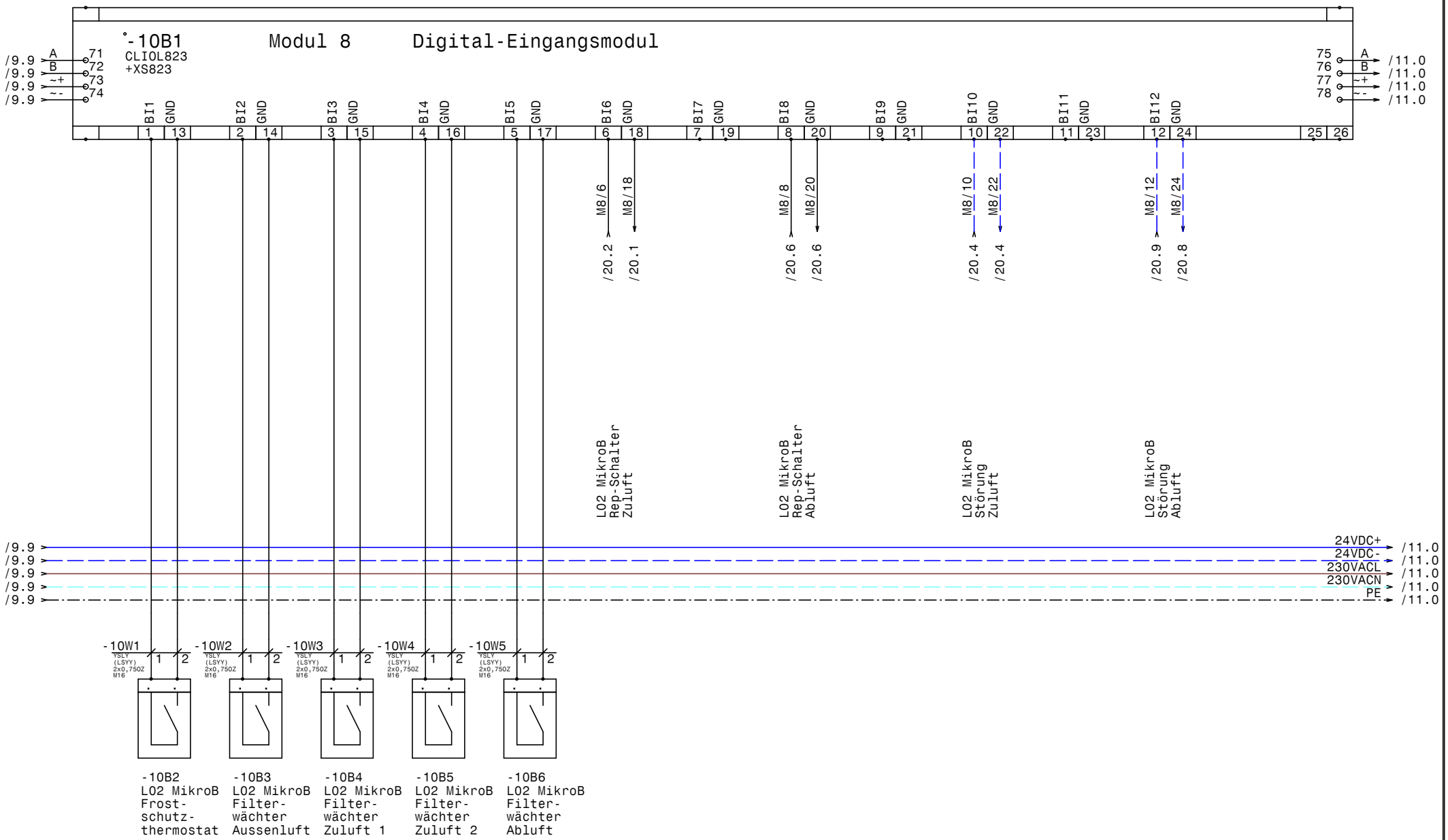

HOLTER	Datum	03.03.16	
	Bearb.	Hattinger	
	Gepr.		
	Norm		

elpe ELEKTRO ANLAGENBAU

HKLS-01 Laborlüftung
EMI Stainach

Modul 8 - DI - LO2

GRT

Zeichn.Nr.: 093/15

Blatt 10 von 23 Bl.

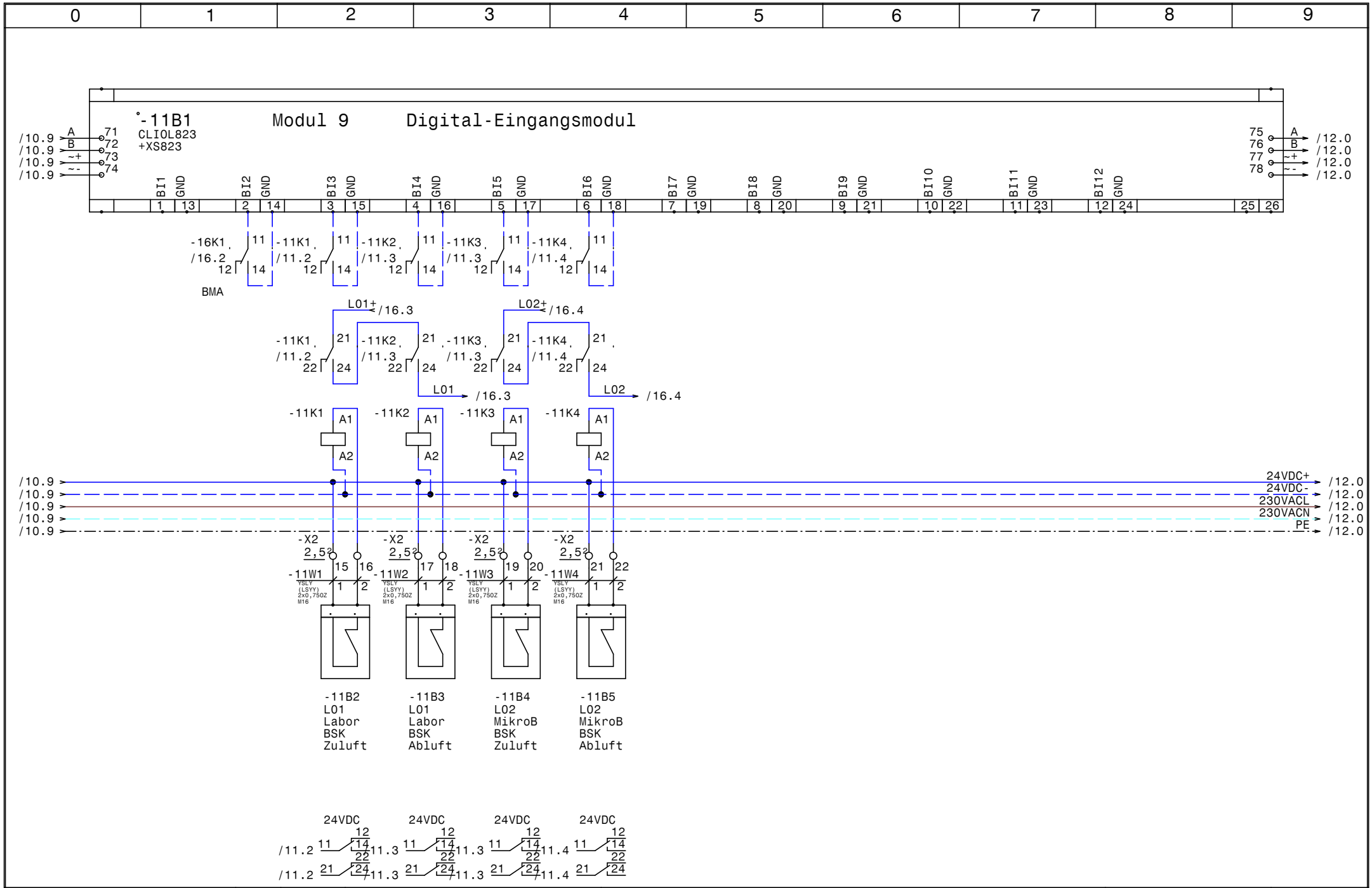

HOLTER	Datum 03.03.16	elpe ELEKTRO ANLAGENBAU	HKLS-01 Laborlüftung EMI Stainach Modul 9 - DI - L00,L01,L02
	Bearb. Hattinger		
	Gepr.		
	Norm		

GRT

Zeichn.Nr.: 093/15
Blatt 11
von 23 Bl.

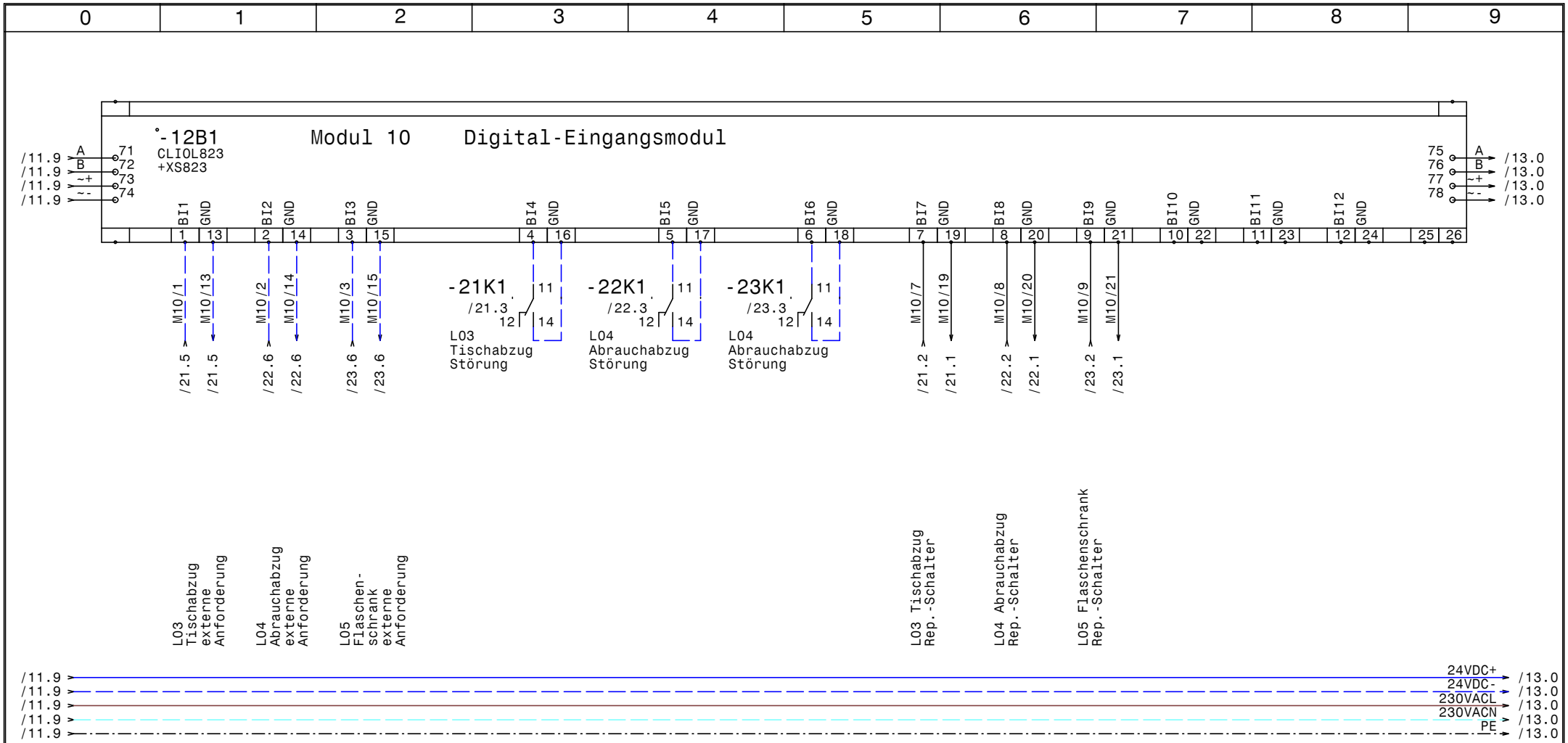

HOLTER	Datum 03.03.16	elpe ELEKTRO ANLAGENBAU	HKLS-01 Laborlüftung EMI Stainach	GRT	Zeichn.Nr.: 093/15
	Bearb. Hattinger		Modul 10 - DI - L03,L05,L05		Blatt 12
	Gepr.				von 23 Bl.
	Norm				

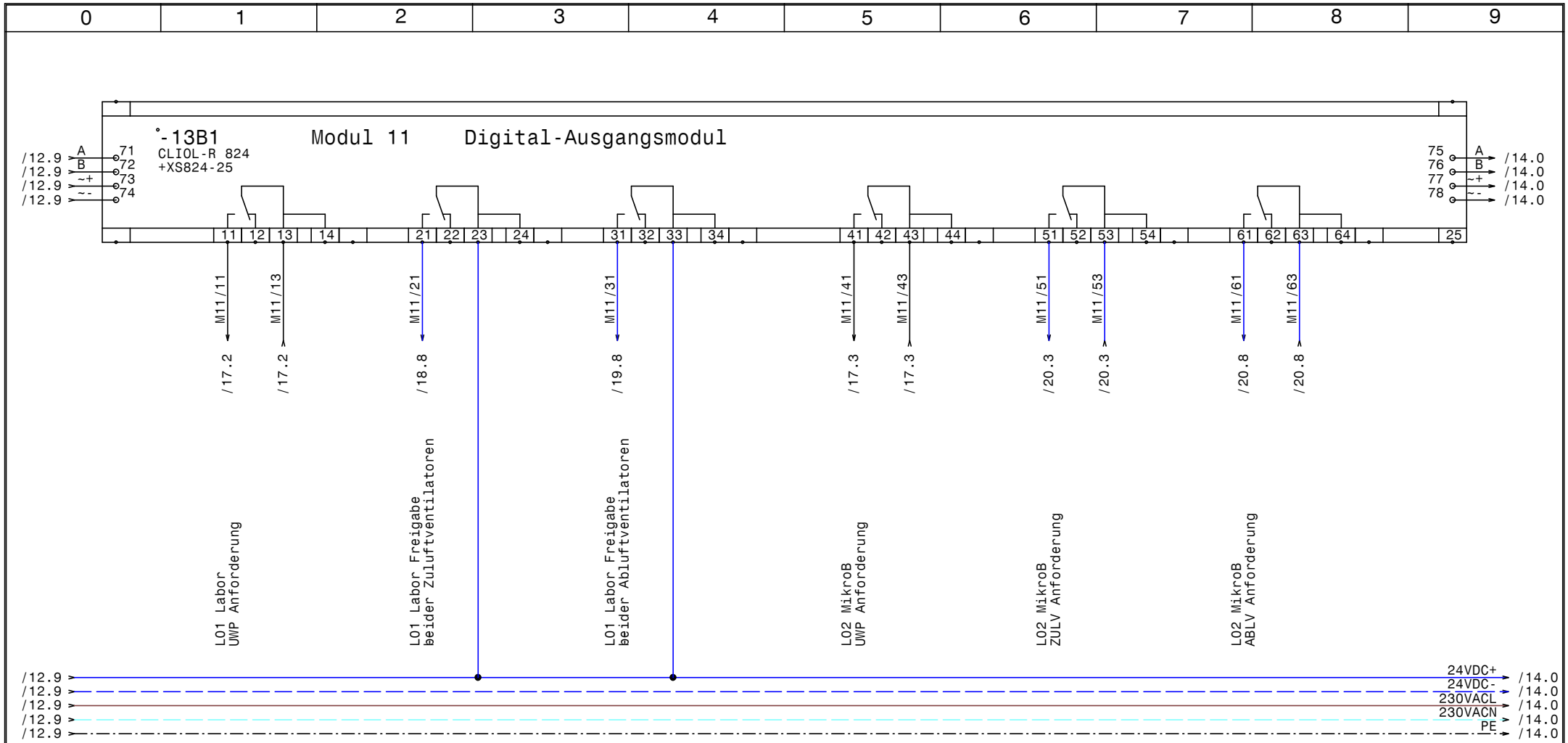

HOLTER	Datum 03.03.16	ELPE ELEKTRO ANLAGENBAU	HKLS-01 Laborlüftung EMI Stainach	GRT	Zeichn.Nr.: 093/15
	Bearb. Hattinger		Modul 11 - DO - L01,L02		Blatt 13
	Gepr.				von 23 Bl.
	Norm				



HOLTER	Datum 03.03.16	elpe ELEKTRO ANLAGENBAU	HKLS-01 Laborlüftung EMI Stainach	GRT	Zeichn.Nr.: 093/15
	Bearb. Hattinger		Modul 12 - DO - L03,L04,L05,A00		Blatt 14
	Gepr.				von 23 Bl.
	Norm				

0	1	2	3	4	5	6	7	8	9

Reserveplatz Modul

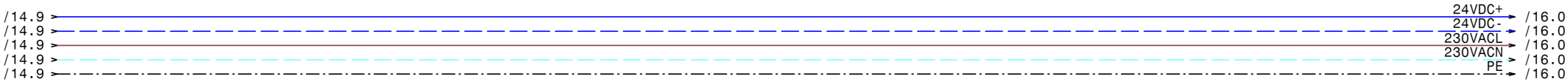

HOLTER	Datum 03.03.16	elpe ELEKTRO ANLAGENBAU	HKLS-01 Laborlüftung EMI Stainach Reserveblatt	GRT
	Bearb. Hattinger			Zeichn.Nr.: 093/15
	Gepr.			Blatt 15
	Norm			von 23 Bl.

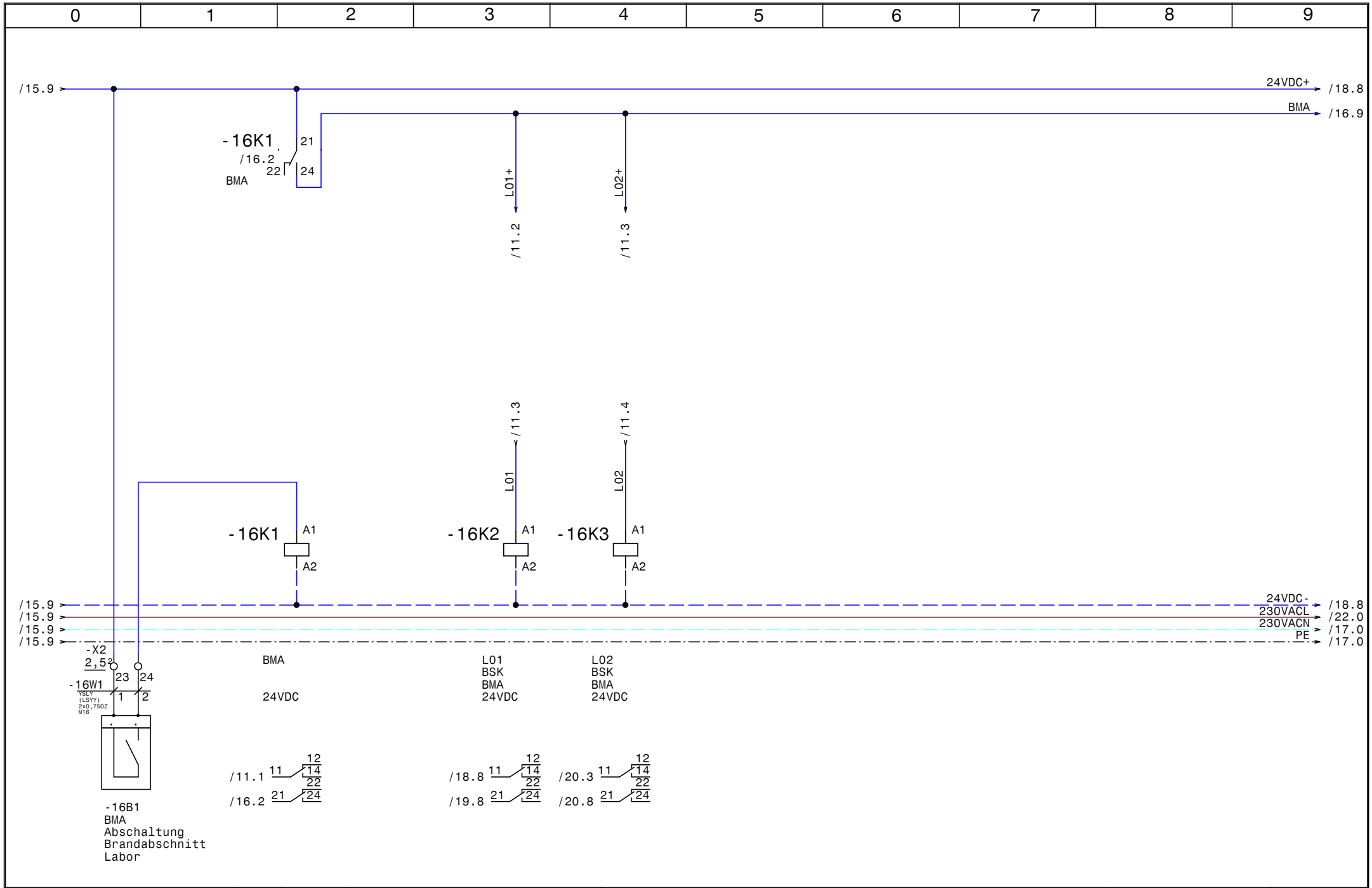

HOLTER	Datum 03.03.16	elpe ELEKTRO ANLAGENBAU	HKLS-01 Laborlüftung EMI Stainach BMA, BSK Abschaltung Lüftungen	GRT
	Bearb. Hattinger			Zeichn.Nr.: 093/15
	Gepr.			Blatt 16
	Norm			von 23 Bl.

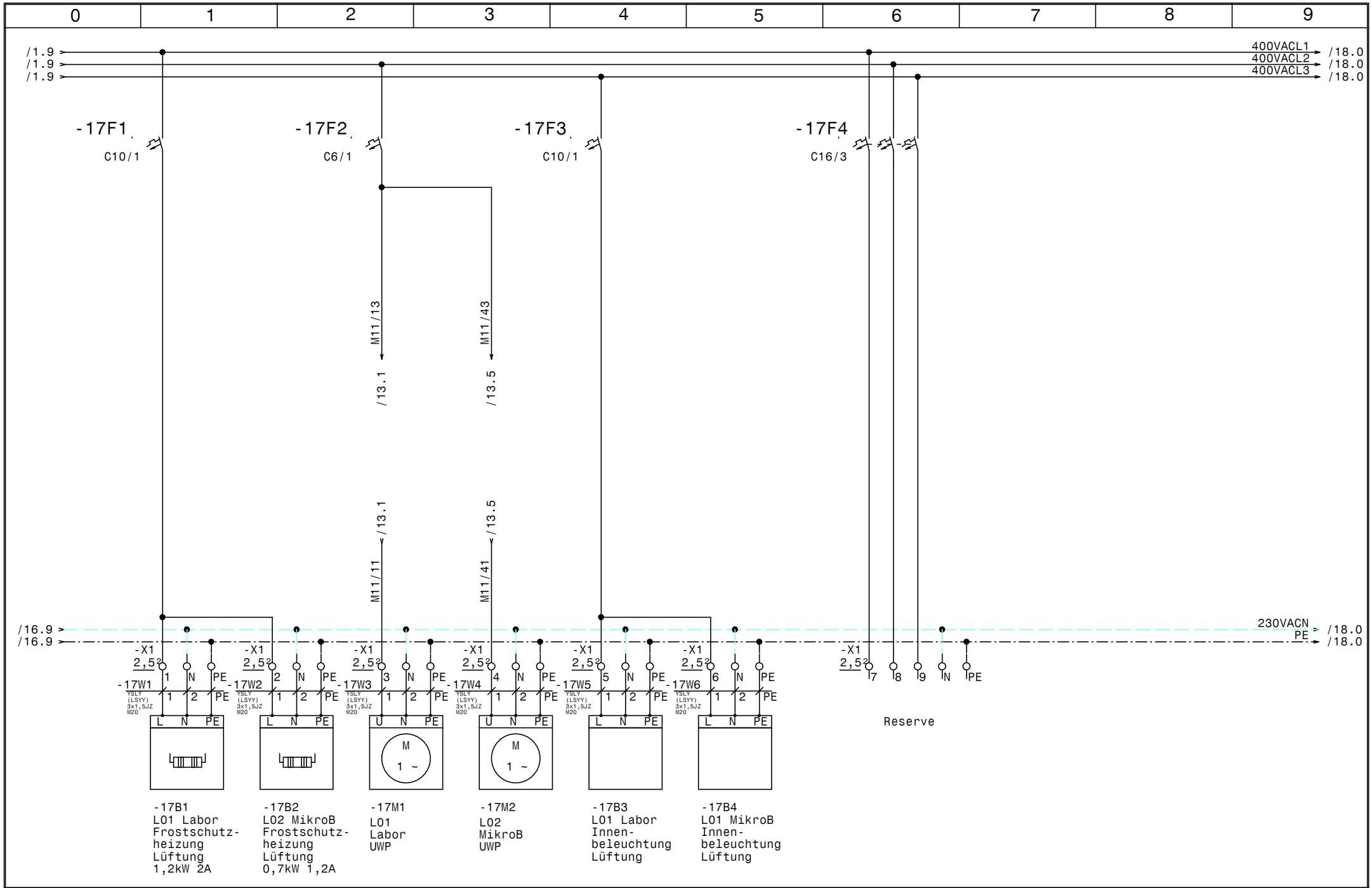

HOLTER	Datum 03.03.16	elpe ELEKTRO ANLAGENBAU	HKLS-01 Laborlüftung EMI Stainach
	Bearb. Hattinger		Frostschutzheizung, UWP, Innenbeleuchtung
	Gepr.		
	Norm		

GRT

Zeichn.Nr.: 093/15

Blatt 17 von 23 Bl.

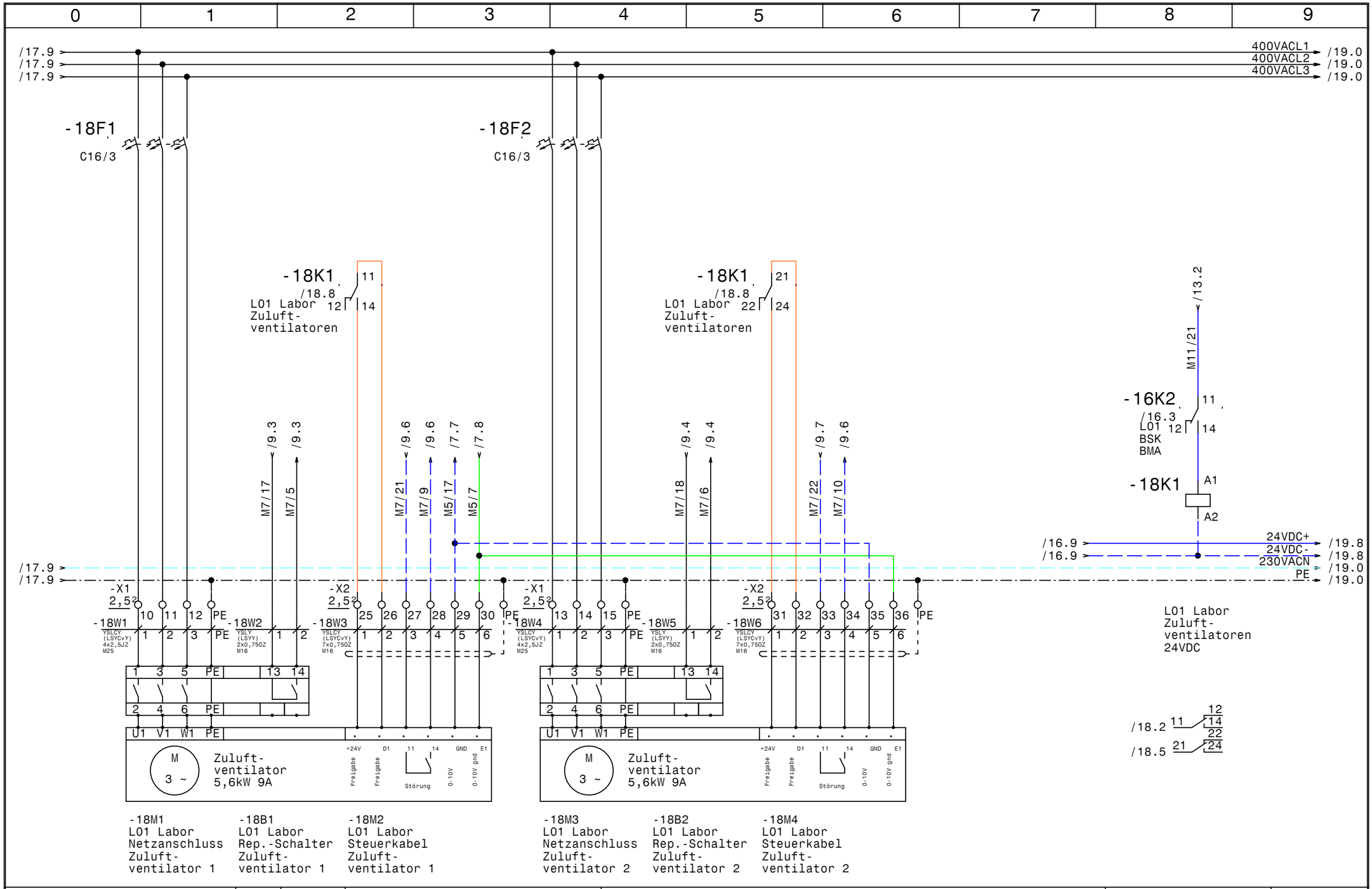

HOLTER	Datum 03.03.16	elpe ELEKTRO ANLAGENBAU	HKLS-01 Laborlüftung EMI Stainach L01 Labor Zuluftventilatoren
	Bearb. Hattinger		
	Gepr.		
	Norm		

GRT

Zeichn.Nr.: 093/15

Blatt 18 von 23 Bl.

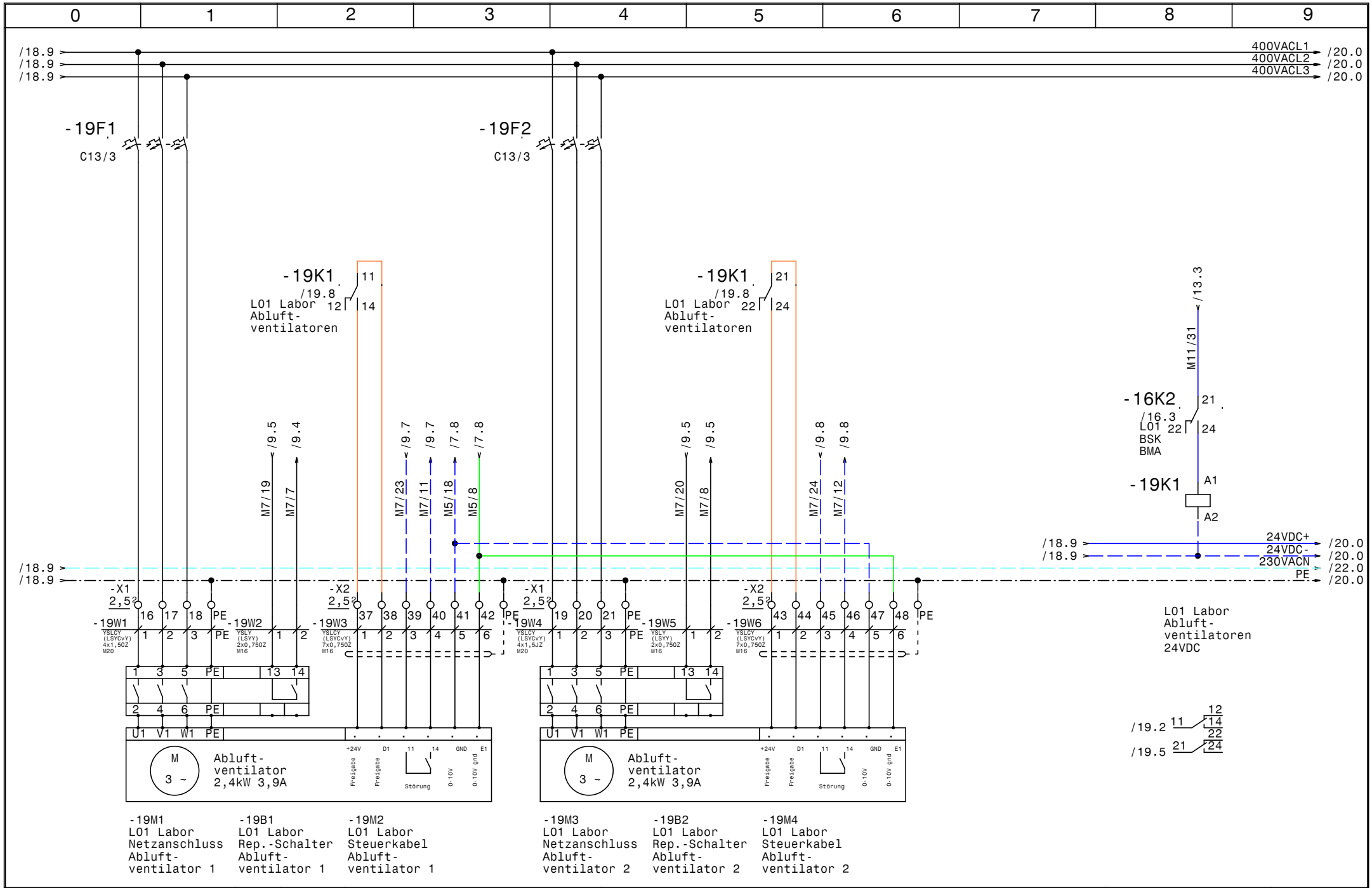

HOLTER	Datum 03.03.16	elpe ELEKTRO ANLAGENBAU	HKLS-01 Laborlüftung EMI Stainach L01 Labor Abluftventilatoren
	Bearb. Hattinger		
	Gepr.		
	Norm		

GRT

Zeichn.Nr.: 093/15

Blatt 19 von 23 Bl.

www.elpe.net www.elpe.net www.elpe.net www.elpe.net www.elpe.net www.elpe.net www.elpe.net www.elpe.net www.elpe.net www.elpe.net

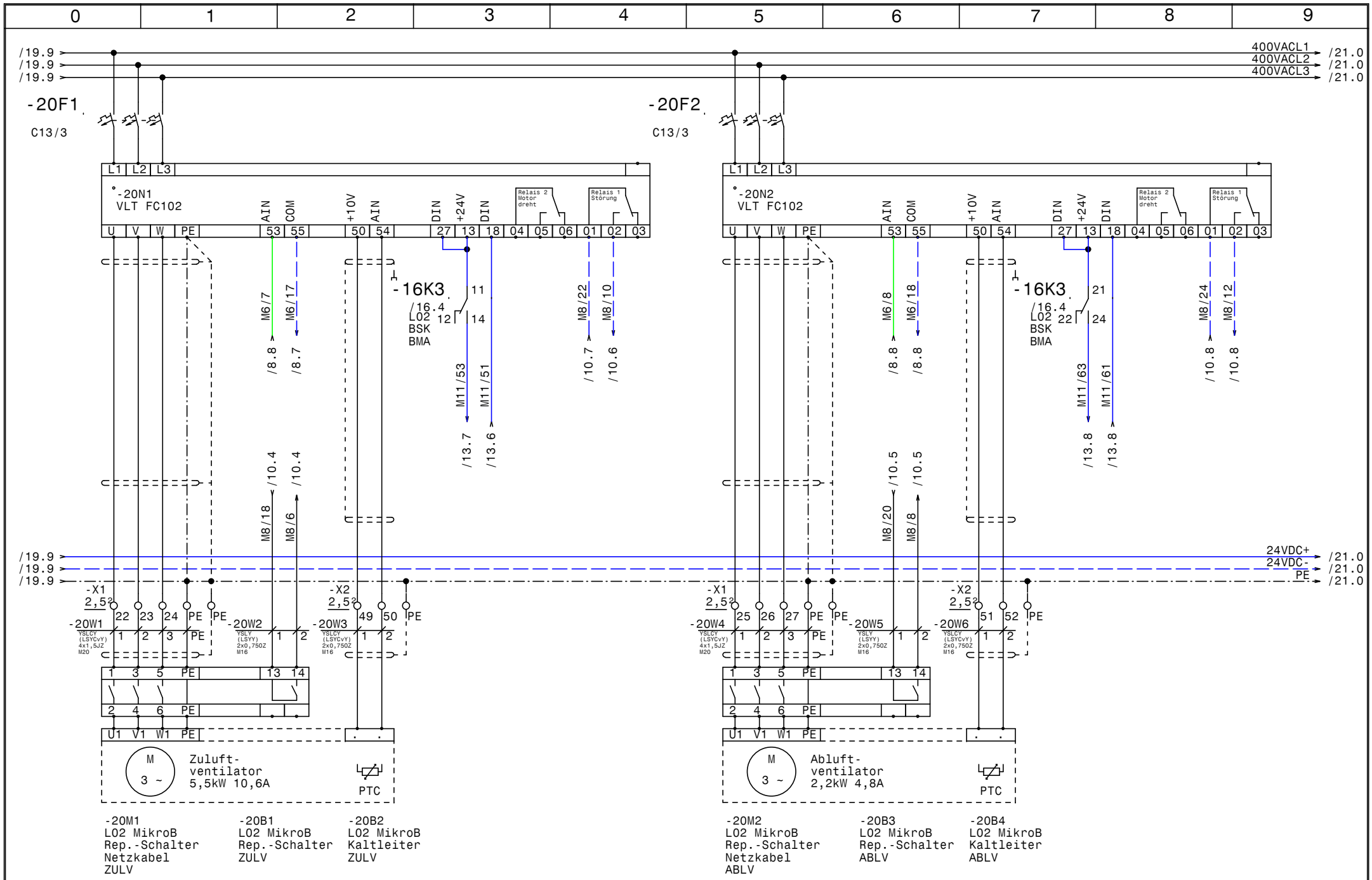

HOLTER	Datum 03.03.16	elpe ELEKTRO ANLAGENBAU	HKLS-01 Laborlüftung EMI Stainach L02 MikroB ZULV u. ABLV
	Bearb. Hattinger		
	Gepr.		
	Norm		

GRT

Zeichn.Nr.: 093/15
Blatt 20
von 23 Bl.

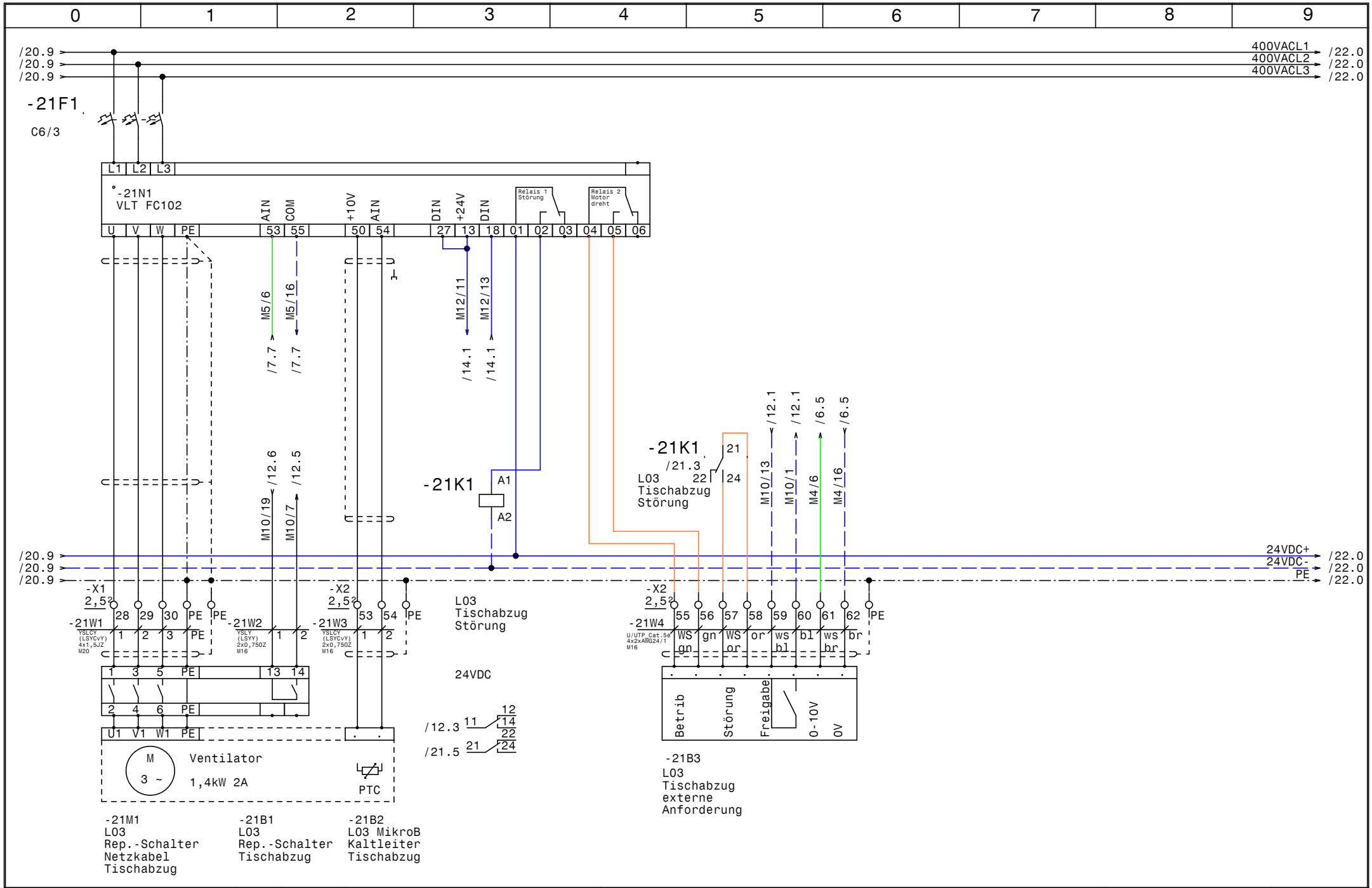

HOLTER	Datum 03.03.16	elpe ELEKTRO ANLAGENBAU	HKLS-01 Laborlüftung EMI Stainach L03 Tischabzug	GRT
	Bearb. Hattinger			Zeichn.Nr.: 093/15
	Gepr.			Blatt 21
	Norm			von 23 Bl.

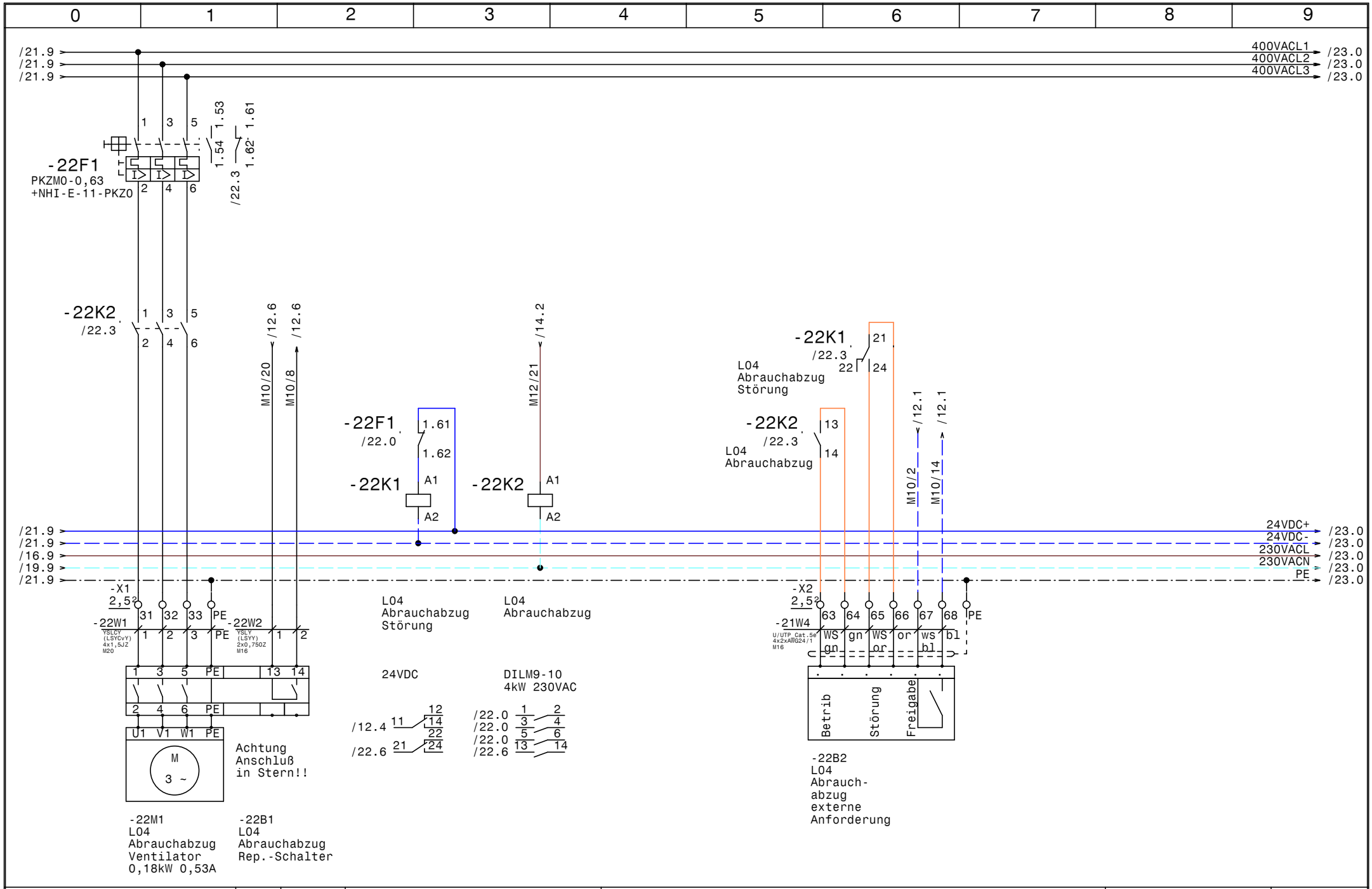

HOLTER	Datum	03.03.16	HKLS-01 Laborlüftung EMI Stainach	Zeichn.Nr.: 093/15
	Bearb.	Hattinger	L04 Abrauchabzug	Blatt 22
	Gepr.			von 23 Bl.
	Norm			

elpe ELEKTRO ANLAGENBAU

GRT

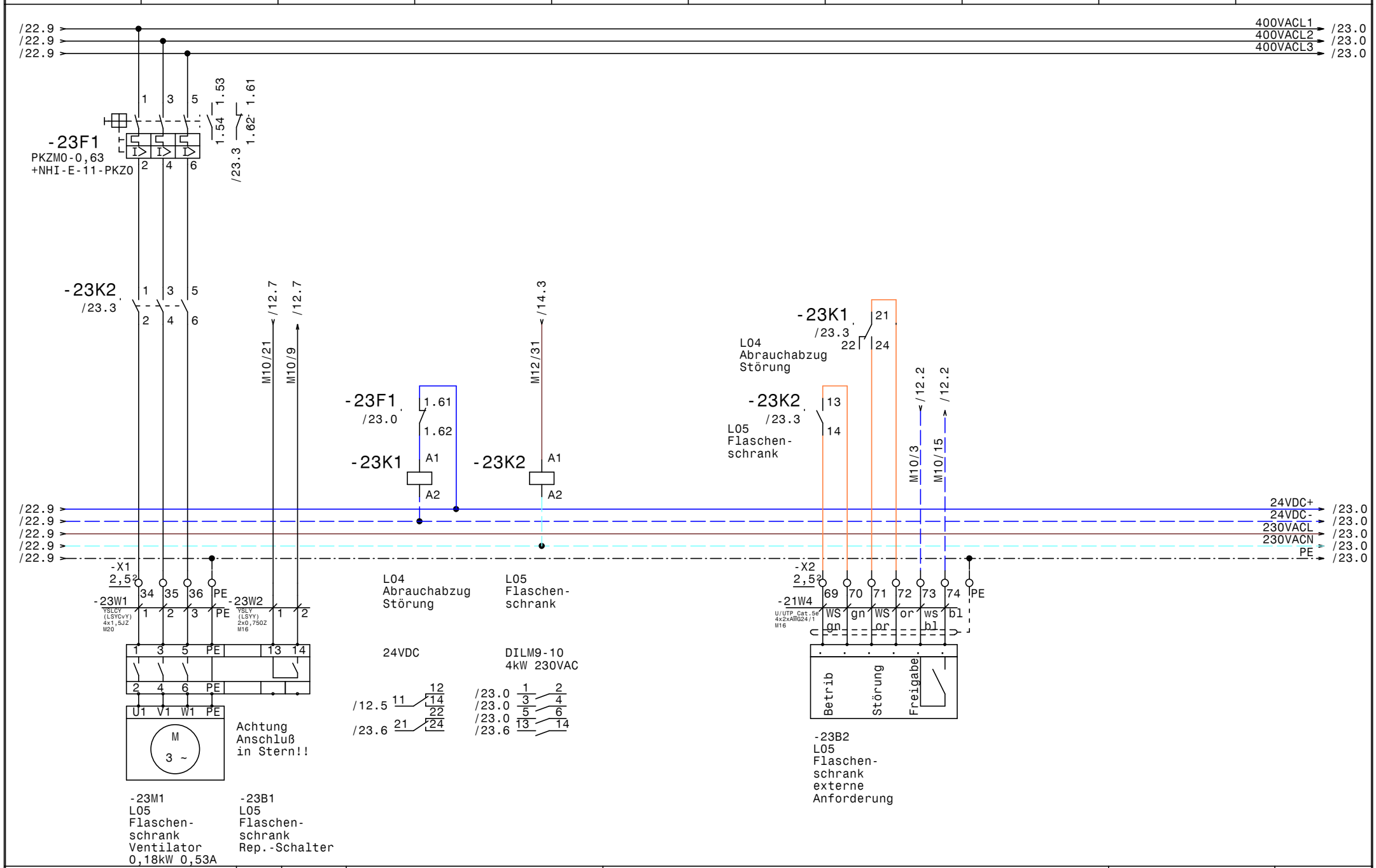

HOLTER	Datum	03.03.16	HKLS-01 Laborlüftung EMI Stainach	Zeichn.Nr.: 093/15
	Bearb.	Hattinger	L05 Flaschenschrank	Blatt 23
	Gepr.			von 23 Bl.
	Norm			

elpe ELEKTRO ANLAGENBAU

GRT

0	1	2	3	4	5	6	7	8	9

Nr.	Feldgerät	Leitungs-bezeichnung	Leitungs-typ	Anzahl Adern	Zielbezeichnung
1	-1We1	-1W1	YSLY (LSYY) 5x25JZ M40	5	Netzeinspeisung 3 x 400V AC N PE
2		-2W1	S/FTP_Cat.7 4x2xAWG23/1	1	Ethernet GLT Netzwerk
3	-2B1	-2W2	YSLCY (LSYCvY) 2x0,750Z M16	2	Nova-Net Schaltschrank Bestand
4	-3B2	-3W1	YSLCY (LSYCvY) 4x0,750Z M16	4	A00 Kombifühler Aussen Feuchte Temperatur
5	-3B3	-3W2	YSLCY (LSYCvY) 4x0,750Z M16	4	L01 Labor Zuluftfühler Feuchte Temperatur
6	-3B4	-3W3	YSLCY (LSYCvY) 4x0,750Z M16	4	L01 Labor Abluftfühler Feuchte Temperatur
7	-3B5	-3W4	YSLCY (LSYCvY) 3x1,50Z M20	3	L01 Labor Druckfühler Zuluft
8	-3B6	-3W5	YSLCY (LSYCvY) 3x1,50Z M20	3	L01 Labor Druckfühler Abluft
9	-4B2	-4W1	YSLCY (LSYCvY) 2x0,750Z M16	2	L01 Labor Fühler VL Heizregister
10	-4B3	-4W2	YSLCY (LSYCvY) 2x0,750Z M16	2	L01 Labor Fühler RL Heizregister
11	-4B4	-4W3	YSLCY (LSYCvY) 2x0,750Z M16	2	L01 Labor Fühler VL Kühlregister
12	-4B5	-4W4	YSLCY (LSYCvY) 2x0,750Z M16	2	L01 Labor Fühler RL Kühlregister
13	-4B6	-4W5	YSLCY (LSYCvY) 2x0,750Z M16	2	L01 Labor Raumfühler
14	-5B2	-5W1	YSLCY (LSYCvY) 4x0,750Z M16	4	L02 MikroB Zuluftfühler Feuchte Temperatur
15	-5B3	-5W2	YSLCY (LSYCvY) 4x0,750Z M16	4	L02 MikroB Abluftfühler Feuchte Temperatur
16	-5B4	-5W3	YSLCY (LSYCvY) 3x1,50Z M20	3	L02 MikroB Druckfühler Zuluft
17	-5B5	-5W4	YSLCY (LSYCvY) 3x1,50Z M20	3	L02 MikroB Druckfühler Abluft
18	-5B6	-5W5	YSLCY (LSYCvY) 2x0,750Z M16	2	L02 MikroB Fühler VL Heizregister
19	-5B7	-5W6	YSLCY (LSYCvY) 2x0,750Z M16	2	L02 MikroB Fühler RL Heizregister
20	-6B2	-6W1	YSLCY (LSYCvY) 2x0,750Z M16	2	L02 MikroB Fühler VL Kühlregister
21	-6B3	-6W2	YSLCY (LSYCvY) 2x0,750Z M16	2	L02 MikroB Fühler RL Kühlregister
22	-6B4	-6W3	YSLCY (LSYCvY) 2x0,750Z M16	2	L02 MikroB Raumfühler
23	-6B5	-6W4	YSLCY (LSYCvY) 3x1,50Z M20	3	H00 Heizung Diff.Drucksensor Mikrobiologie
24	-7Y1	-7W1	YSLY (LSYY) 4x0,750Z M16	4	L01 Labor Ventil Heizregister
25	-7Y2	-7W2	YSLY (LSYY) 4x0,750Z M16	4	L01 Labor Ventil Kühlregister
26	-7Y3	-7W3	YSLY (LSYY) 3x0,750Z M16	3	L01 Labor Klappe Plattentauscher
27	-7Y4	-7W4	YSLY (LSYY) 3x0,750Z M16	3	L01 Labor Klappe Aussenluft
28	-7Y5	-7W5	YSLY (LSYY) 3x0,750Z M16	3	L01 Labor Klappe Fortluft
29	-7Y6	-7W6	YSLY (LSYY) 3x0,750Z M16	3	L01 Labor Klappe Umluft
30	-8Y1	-8W1	YSLY (LSYY) 4x0,750Z M16	4	L02 MikroB Ventil Heizregister
31	-8Y2	-8W2	YSLY (LSYY) 4x0,750Z M16	4	L02 MikroB Ventil Kühlregister
32	-8Y3	-8W3	YSLY (LSYY) 3x0,750Z M16	3	L02 MikroB Klappe Plattentauscher
33	-8Y4	-8W4	YSLY (LSYY) 3x0,750Z M16	3	L02 MikroB Klappe Aussenluft
34	-8Y5	-8W5	YSLY (LSYY) 3x0,750Z M16	3	L02 MikroB Klappe Fortluft
35	-8Y6	-8W6	YSLY (LSYY) 3x0,750Z M16	3	L02 MikroB Klappe Umluft
36	-9B2	-9W1	YSLY (LSYY) 2x0,750Z M16	2	L01 Labor Frostschutzthermostat
37	-9B3	-9W2	YSLY (LSYY) 2x0,750Z M16	2	L01 Labor Filterwächter Aussenluft
38	-9B4	-9W3	YSLY (LSYY) 2x0,750Z M16	2	L01 Labor Filterwächter Zuluft
39	-9B5	-9W4	YSLY (LSYY) 2x0,750Z M16	2	L01 Labor Filterwächter Abluft
40	-10B2	-10W1	YSLY (LSYY) 2x0,750Z M16	2	L02 MikroB Frostschutzthermostat

HOLTER

Datum	03.03.16
Bearb.	Hattinger
Gepr.	
Norm	

elpe ELEKTRO ANLAGENBAU

HKLS-01 Laborlüftung
EMI Stainach

Kabelliste

GRT

Zeichn.Nr.:	093/15
Blatt 1	von 2 Bl.

0	1	2	3	4	5	6	7	8	9

Nr.	Feldgerät	Leitungs-bezeichnung	Leitungs-typ	Anzahl Adern	Zielbezeichnung
41	-10B3	-10W2	YSLY (LSYY) 2x0,75OZ M16	2	LO2 MikroB Filterwächter Aussenluft
42	-10B4	-10W3	YSLY (LSYY) 2x0,75OZ M16	2	LO2 MikroB Filterwächter Zuluft 1
43	-10B5	-10W4	YSLY (LSYY) 2x0,75OZ M16	2	LO2 MikroB Filterwächter Zuluft 2
44	-10B6	-10W5	YSLY (LSYY) 2x0,75OZ M16	2	LO2 MikroB Filterwächter Abluft
45	-11B2	-11W1	YSLY (LSYY) 2x0,75OZ M16	2	LO1 Labor BSK Zuluft
46	-11B3	-11W2	YSLY (LSYY) 2x0,75OZ M16	2	LO1 Labor BSK Abluft
47	-11B4	-11W3	YSLY (LSYY) 2x0,75OZ M16	2	LO2 MikroB BSK Zuluft
48	-11B5	-11W4	YSLY (LSYY) 2x0,75OZ M16	2	LO2 MikroB BSK Abluft
49	-16B1	-16W1	YSLY (LSYY) 2x0,75OZ M16	2	BMA Abschaltung Brandabschnitt Labor
50	-17B1	-17W1	YSLY (LSYY) 3x1,5JZ M20	3	LO1 Labor Frostschutzheizung Lüftung
51	-17B2	-17W2	YSLY (LSYY) 3x1,5JZ M20	3	LO2 MikroB Frostschutzheizung Lüftung
52	-17M1	-17W3	YSLY (LSYY) 3x1,5JZ M20	3	LO1 Labor UWP
53	-17M2	-17W4	YSLY (LSYY) 3x1,5JZ M20	3	LO2 MikroB UWP
54	-17B3	-17W5	YSLY (LSYY) 3x1,5JZ M20	3	LO1 Labor Innenbeleuchtung Lüftung
55	-17B4	-17W6	YSLY (LSYY) 3x1,5JZ M20	3	LO1 MikroB Innenbeleuchtung Lüftung
56	-18M1	-18W1	YSLCY (LSYCvY) 4x2,5JZ M25	4	LO1 Labor Netzanschluss Zuluftventilator 1
57	-18B1	-18W2	YSLY (LSYY) 2x0,75OZ M16	2	LO1 Labor Rep.-Schalter Zuluftventilator 1
58	-18M2	-18W3	YSLCY (LSYCvY) 7x0,75OZ M16	6	LO1 Labor Steuerkabel Zuluftventilator 1
59	-18M3	-18W4	YSLCY (LSYCvY) 4x2,5JZ M25	4	LO1 Labor Netzanschluss Zuluftventilator 2
60	-18B2	-18W5	YSLY (LSYY) 2x0,75OZ M16	2	LO1 Labor Rep.-Schalter Zuluftventilator 2
61	-18M4	-18W6	YSLCY (LSYCvY) 7x0,75OZ M16	6	LO1 Labor Steuerkabel Zuluftventilator 2
62	-19M1	-19W1	YSLCY (LSYCvY) 4x1,5OZ M20	4	LO1 Labor Netzanschluss Abluftventilator 1
63	-19B1	-19W2	YSLY (LSYY) 2x0,75OZ M16	2	LO1 Labor Rep.-Schalter Abluftventilator 1
64	-19M2	-19W3	YSLCY (LSYCvY) 7x0,75OZ M16	6	LO1 Labor Steuerkabel Abluftventilator 1
65	-19M3	-19W4	YSLCY (LSYCvY) 4x1,5JZ M20	4	LO1 Labor Netzanschluss Abluftventilator 2
66	-19B2	-19W5	YSLY (LSYY) 2x0,75OZ M16	2	LO1 Labor Rep.-Schalter Abluftventilator 2
67	-19M4	-19W6	YSLCY (LSYCvY) 7x0,75OZ M16	6	LO1 Labor Steuerkabel Abluftventilator 2
68	-20M1	-20W1	YSLCY (LSYCvY) 4x1,5JZ M20	4	LO2 MikroB Rep.-Schalter Netzkabel ZULV
69	-20B2	-20W3	YSLCY (LSYCvY) 2x0,75OZ M16	2	LO2 MikroB Kaltleiter ZULV
70	-20M2	-20W4	YSLCY (LSYCvY) 4x1,5JZ M20	4	LO2 MikroB Rep.-Schalter Netzkabel ABLV
71	-20B4	-20W6	YSLCY (LSYCvY) 2x0,75OZ M16	2	LO2 MikroB Kaltleiter ABLV
72	-21M1	-21W1	YSLCY (LSYCvY) 4x1,5JZ M20	4	LO3 Rep.-Schalter Netzkabel Tischabzug
73	-21B2	-21W3	YSLCY (LSYCvY) 2x0,75OZ M16	2	LO3 MikroB Kaltleiter Tischabzug
74	-21B3	-21W4	U/UTP_Cat.5e 4x2xAWG24/1 M16	20	LO3 Tischabzug externe Anforderung
75	-22M1	-22W1	YSLCY (LSYCvY) 4x1,5JZ M20	4	LO4 Abrauchabzug Ventilator
76	-22B1	-22W2	YSLY (LSYY) 2x0,75OZ M16	2	LO4 Abrauchabzug Rep.-Schalter
77	-23M1	-23W1	YSLCY (LSYCvY) 4x1,5JZ M20	4	LO5 Flaschenschrank Ventilator
78	-23B1	-23W2	YSLY (LSYY) 2x0,75OZ M16	2	LO5 Flaschenschrank Rep.-Schalter

0	1	2	3	4	5	6	7	8	9

Stück Zahl	Artikel Bezeichnung	Artikel Beschreibung	Artikel Bezüge
1	ALE3D5FD10C2A0	Wirkenergiezähler 65A 3p.	-1B1
4		CLIOL821 XS821-22	-6B1, -5B1, -3B1, -4B1
2		CLIOL822 XS821-22	-7B1, -8B1
4		CLIOL823 +XS823	-10B1, -12B1, -9B1, -11B1
2		CLIOL-R 824 +XS824-25	-14B1, -13B1
1	LSFI C13/0,03 G	Personnenschutzschalter	-1F1
3	C6/1	Sicherungsautomaten	-1F2, -1F3, -17F2
2	C10/1	Sicherungsautomaten	-17F3, -17F1
3	C16/3	Sicherungsautomaten	-18F2, -18F1, -17F4
4	C13/3	Sicherungsautomaten	-20F1, -19F2, -20F2, -19F1
1	C6/3	Sicherungsautomaten	-21F1
2	NHI-E-11-PKZ0	Normalhilfsschalter	
2	PKZM0-0,63	Motorschutzschalter	-23F1, -22F1
1		Schrank- leuchte mit Steckdose	-1H1
1	Signalleuchte rot	Signalglimmlampe rot	-14H1
12	Relais2polig24VDC	Miniatur - Relais 2polig	-21K1, -19K1, -16K2, -18K1, -22K1
			-23K1, -11K3, -16K3, -11K1, -16K1
			-11K4, -11K2
2	DILM9-10(230V50HZ)	Schütz	-22K2, -23K2
12	Sockel 2polig	Sockel für Minitur Relais 2polig	
1		Schaltschrankventilator	-1M1
1	ST 1810/400 B=1000H=1800T=400	Standschrank IP 55	-0N1
1		CLAKHAWK640	-2N1
2		Netzteil	-2N2, -1N1
1		Switch	-2N3
1		Steckernetzteil Switch	-2N4
1		EY-AM300 F002 Sauter	-2N5
1		TouchPanel	-2N6
3		VLT FC102	-20N1, -20N2, -21N1
1		Thermostat	-1P1
1	LT100 -66,8A AC23	Hauptschalter	-1Q1
1	M40	Kabelverschraubung	-1W1
19	M20	Kabelverschraubung	-5W3, -3W5, -3W4, -2V1, -5W4, -17W6

HOLTER

Datum	03.03.16
Bearb.	Hattinger F.
Gepr.	
Norm	

elpe
ELEKTRO ANLAGENBAU

HKLS-01 Laborlüftung
EMI Stainach

Materialliste

GRT

Zeichn.Nr.: 093/15
Blatt 1 von 2 Bl.

0	1	2	3	4	5	6	7	8	9

Stück Zahl	Artikel Bezeichnung	Artikel Beschreibung	Artikel Bezüge
			-22W1, -19W4, -19W1, -21W1, -6W4, -20W4
			-23W1, -17W2, -17W5, -17W4, -17W3
			-20W1, -17W1
60	M16	Kabelverschraubung	-16W1, -11W4, -9W1, -10W2, -22W2, -11W2
			-11W1, -10W5, -10W4, -23W2, -10W3
			-11W3, -8W4, -7W3, -7W4, -7W5, -7W6
			-8W1, -9W3, -8W3, -10W1, -8W5, -8W6
			-4W5, -9W2, -5W5, -9W4, -8W2, -2W2
			-19W3, -21W3, -21W2, -3W1, -6W1, -3W3
			-2W1, -6W3, -20W5, -20W3, -20W2, -19W6
			-19W5, -6W2, -20W6, -4W2, -7W1, -7W2
			-5W1, -5W2, -4W4, -3W2, -4W3, -19W2
			-21W4, -18W3, -4W1, -18W5, -18W6, -5W6
			-18W2
2	M25	Kabelverschraubung	-18W4, -18W1
1	Klemme 35 blau	Klemme N	-X1
3	Klemme 35 grau	Klemme L	-X1
7	Klemme 2,5 blau	Klemme N	-X1
1	EK 35 ge/gr	Erdungsklemme	-X1
110	Klemme 2,5 grau	Klemme L	-X2, -X1, -X2
2		Steckdose	-1X1, -1X2
50	EK 2,5 ge/gr	Erdungsklemme	-XPE, -X2, -X1, -X2