0	1	2	3	4	5	6	7	8	9

Anlage:

HKLS-05 ERR Zubau 1993

Sparkasse Zwettl

Firma:

Gebäude- u. Regeltechnik GmbH

BESTELLDATEN:

BESTELLNR./DATUM: /

KUNDE: Gebäude- u. Regeltechnik GmbH

SCHALTSCHRANKAUSFÜHRUNG

SCHALTSCHRANKGRÖSSE:	700x1900x250	(BxHxT)
SOCKEL:	200	(H)
LACKIERUNG:	RAL 7035	
SCHUTZART:	IP54	
SCHUTZMASSNAHME:	lt. EVU	
BLINDSCHALTBILD:	nein	(BxH)
KABELEINFÜHRUNG:	oben mit Moosgummi	
TÜRANSCHLAG:	links	

VERDRAHTUNGSFARBEN

HAUPTSTROMKREIS 400/230V:		schwarz
NEUTRALLEITER:		hellblau
SCHUTZLEITER:		gelb/grün
STEUERSPANNUNG 230VAC:		
ohne Trafo:	L/N	braun/hellblau
mit Trafo:	L/N	rot/rot-weiß
STEUERSPANNUNG 0-24VAC:	L/N	blau/blau-weiß
STEUERSPANNUNG 0-24VDC:	+/-	blau/blau-weiß
GND, DDC:		blau-weiß
MESSLEITUNGEN, FÜHLER:		grün
POTENTIALFREIE LEITUNGEN:		orange
FREMDSPANNUNG:		orange

_ ! ! A C H T U N G ! ! _

Bei Änderungen im Schaltschrank und auch an den externen Geräten die nicht von der Erzeugerfirma durchgeführt werden entfällt Garantie und Haftung. Dadurch entstehende Kosten werden nicht anerkannt. Sollte dies jedoch aus technischer Sicht notwendig sein ist die Erzeugerfirma zu verständigen. Schutzmaßnahmen des Örtlichen EVU's beachten! Motorschutzgeräte nach den tatsächlichen Aufnahmestrom der Motoren einstellen! Vor der Inbetriebnahme der Anlage sind sämtliche Schraub-, Klemm- und Steckverbindungen auf festen Sitz zu prüfen und gegebenenfalls nachzuziehen!

Blattverzeichnis

000	Deckblatt
001	Netzanschluß
002	CLAK-HAWK640
003	Modul 1 CLIOL821+XS821-22
004	Modul 2 CLIOL821+XS821-22
005	Modul 3 CLIOL821+XS821-22
006	Modul 4 CLIOL821+XS821-22
007	Modul 5 CLIOL821+XS821-22
008	Modul 6 CLIOL821+XS821-22
009	Modul 7 CLIOL822+XS821-22+XSL814
010	Modul 8 CLIOL823+XS823
011	Modul 9 CLIOL823+XS823
012	Modul 10 CLIOL-R824+XS824-25
013	Modul 11 CLIOL-R824+XS824-25
014	Modul 12 CLIOL-R824+XS824-25
015	Modul 13 CLIOL821+XS821-22
016	Abgänge Aussengeräte
017	Abgänge Aussengeräte

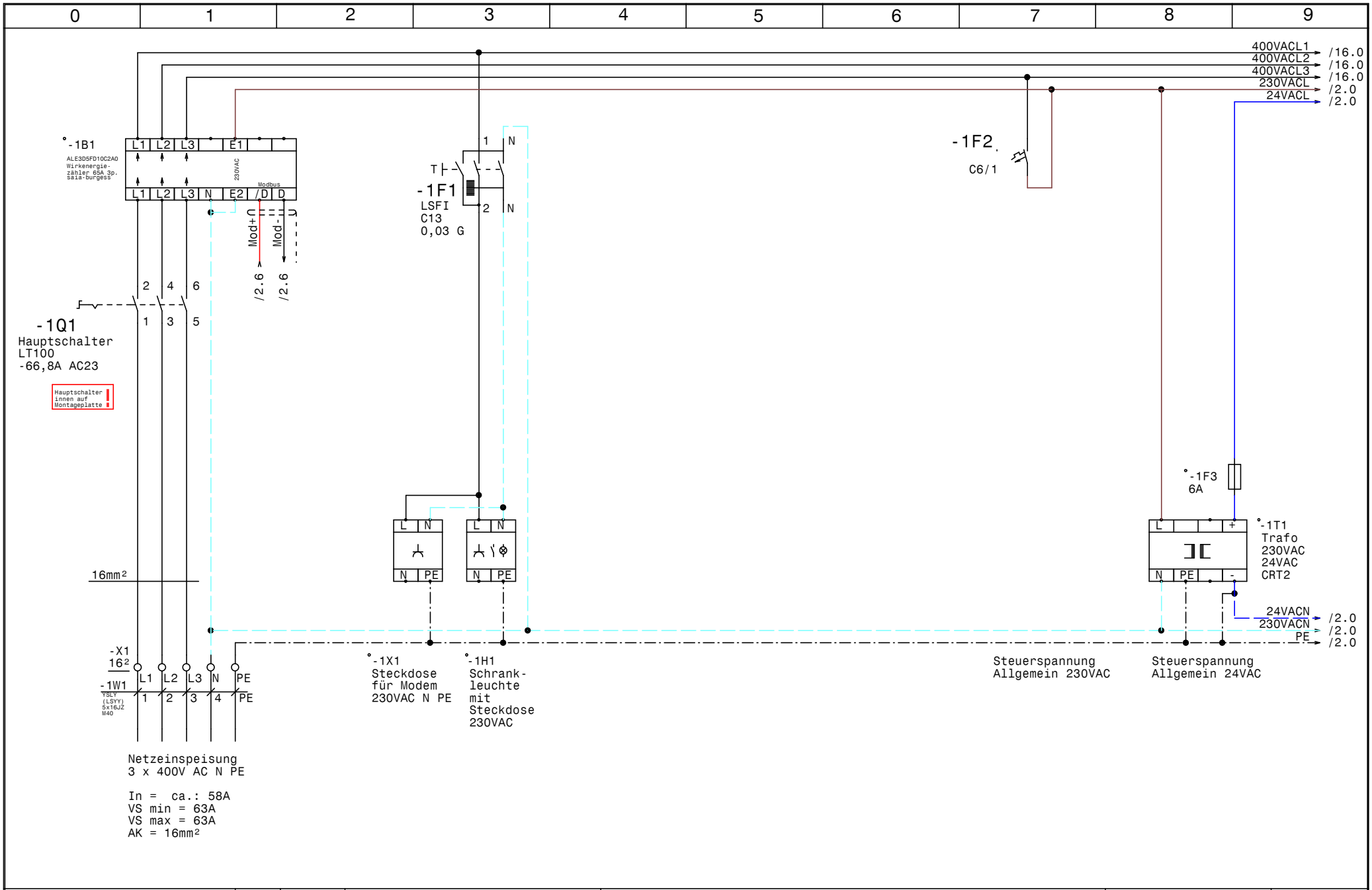

HOLTER	Datum 11.03.15	elpe ELEKTRO ANLAGENBAU	HKLS-05 ERR Zubau 1993 Sparkasse Zwettl	GRT
	Bearb. Hattinger		Netzanschluß	Zeichn.Nr.: 356/14
	Gepr.			Blatt 1
	Norm			von 17 Bl.

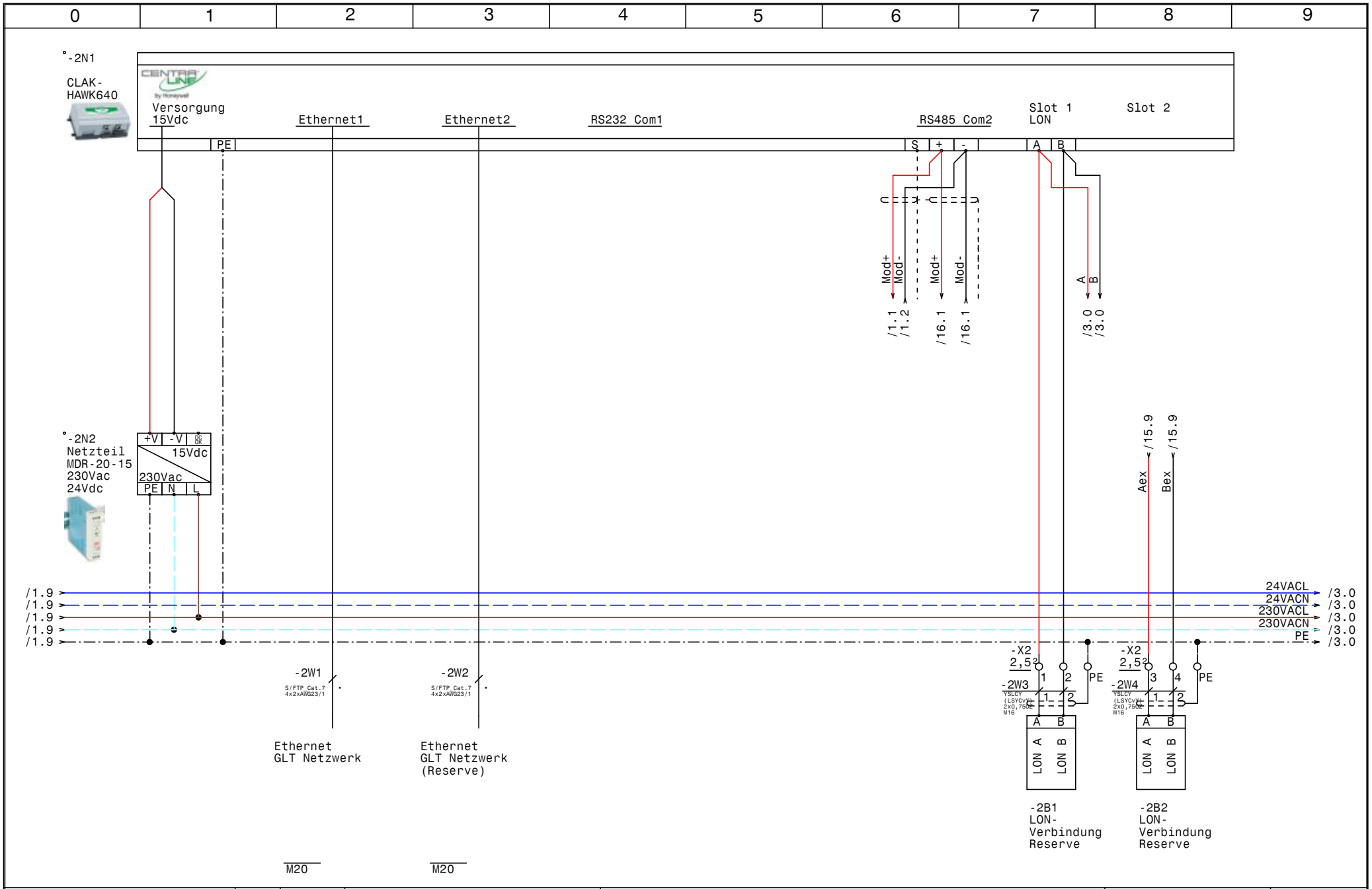

HOLTER	Datum	11.03.15	
	Bearb.	Hattinger	
	Gepr.		
	Norm		

elpe ELEKTRO ANLAGENBAU

HKLS-05 ERR Zubau 1993
Sparkasse Zwettl

CLAK-HAWK640

GRT

Zeichn.Nr.: 356/14
Blatt 2
von 17 Bl.

www.elpe.net www.elpe.net www.elpe.net www.elpe.net www.elpe.net www.elpe.net www.elpe.net www.elpe.net www.elpe.net www.elpe.net

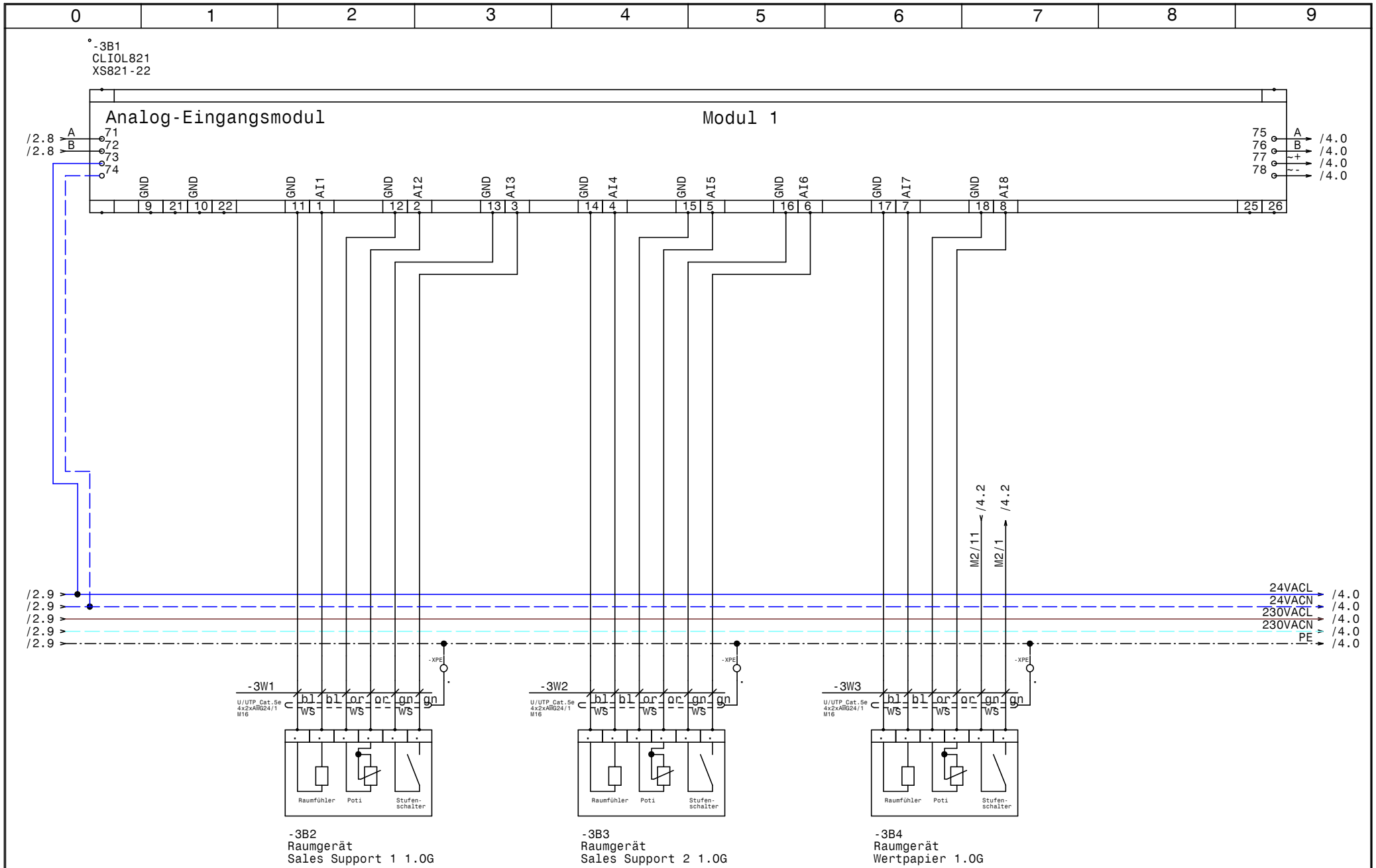

HOLTER	Datum 11.03.15	ELPE ELEKTRO ANLAGENBAU	HKLS-05 ERR Zubau 1993 Sparkasse Zwettl	GRT
	Bearb. Hattinger		Modul 1 CLIOL821+XS821-22	Zeichn.Nr.: 356/14
	Gepr.			Blatt 3
	Norm			von 17 Bl.

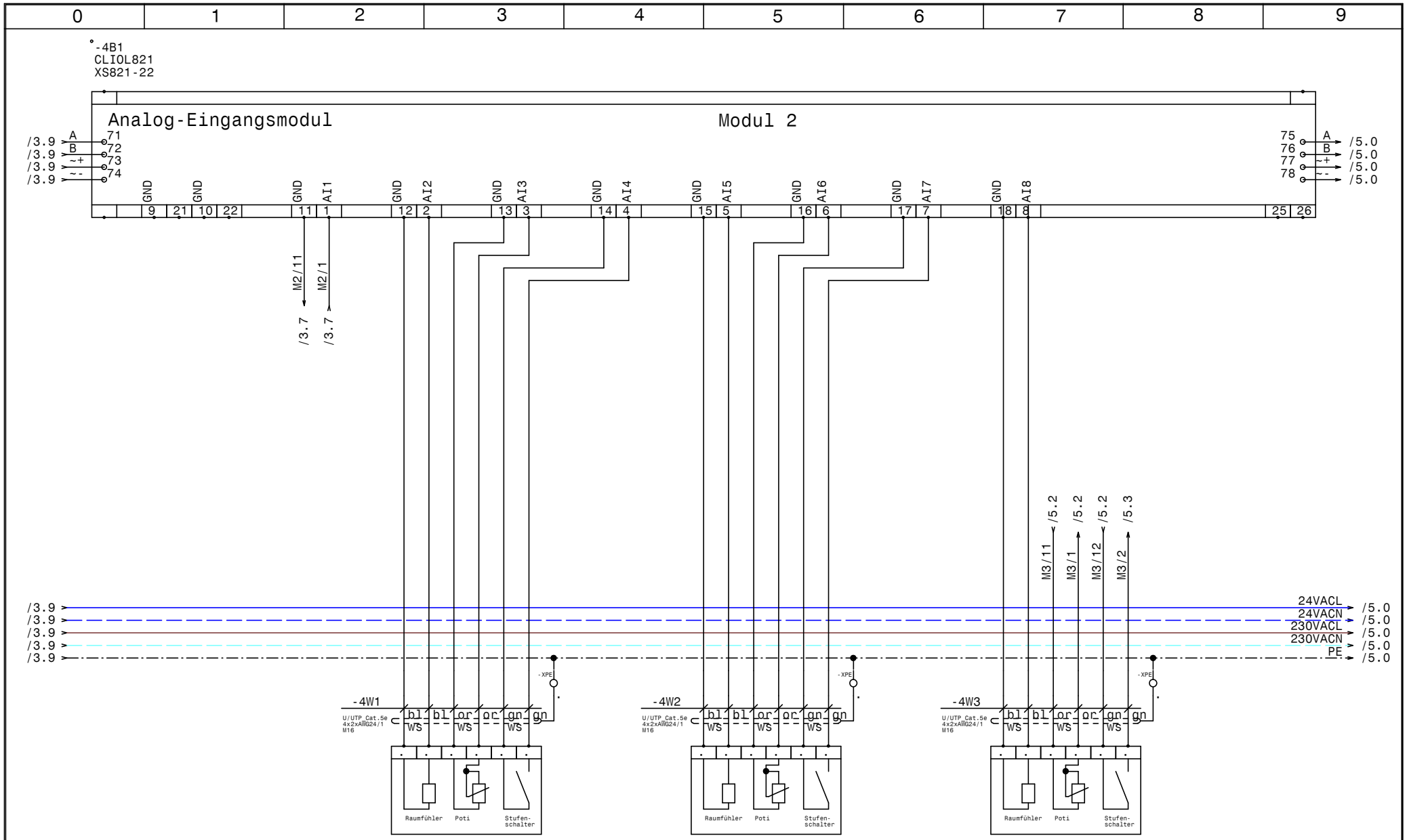

HOLTER	Datum 11.03.15	ELPE ELEKTRO ANLAGENBAU	HKLS-05 ERR Zubau 1993 Sparkasse Zwettl	GRT
	Bearb. Hattinger		Modul 2 CLIOL821+XS821-22	Zeichn.Nr.: 356/14
	Gepr.			Blatt 4
	Norm			von 17 Bl.

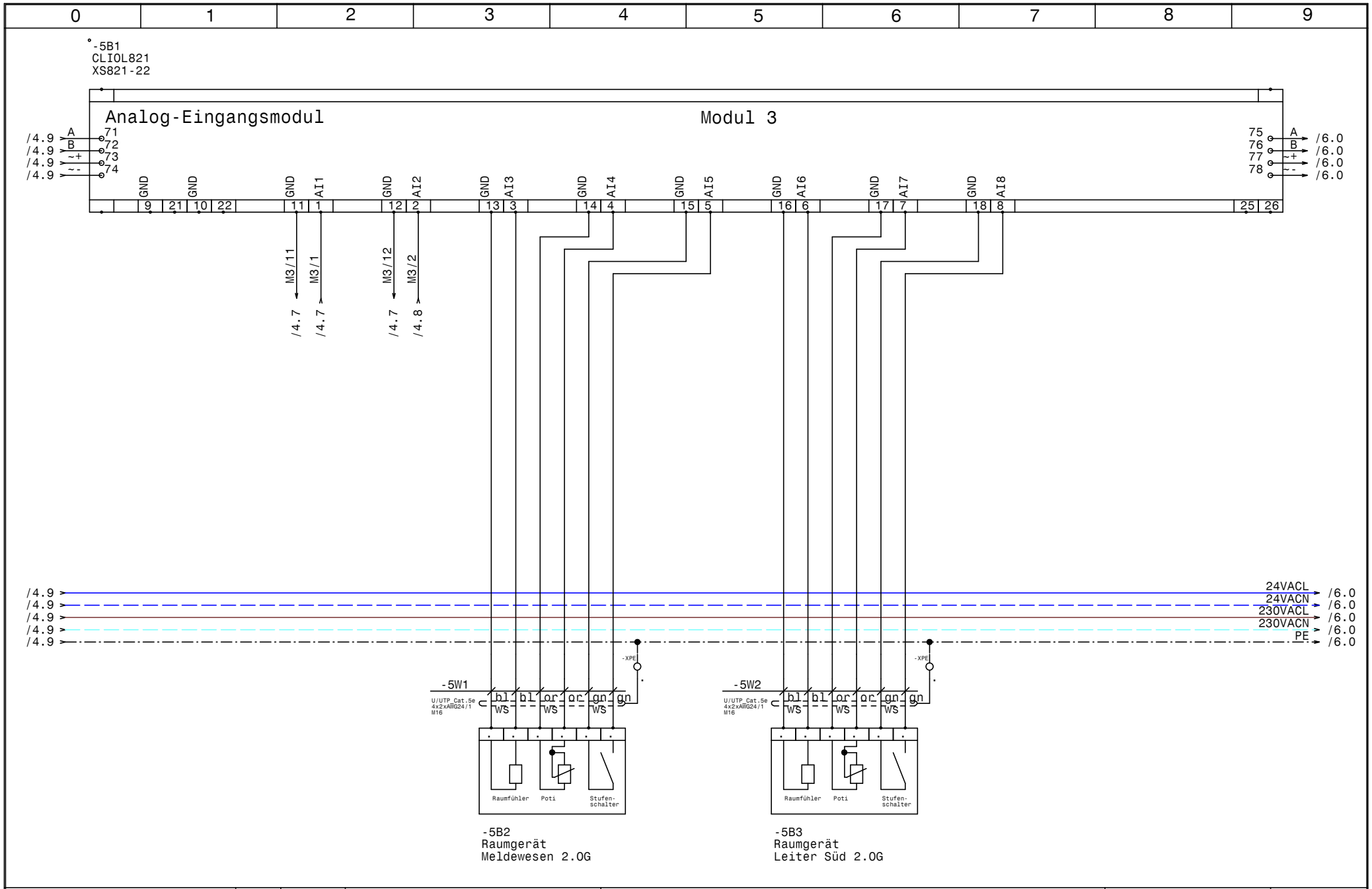

HOLTER	Datum	11.03.15	
	Bearb.	Hattinger	
	Gepr.		
	Norm		

elpe ELEKTRO ANLAGENBAU

HKLS-05 ERR Zubau 1993
Sparkasse Zwettl

Modul 3 CLIOL821+XS821-22

GRT

Zeichn.Nr.: 356/14
Blatt 5
von 17 Bl.

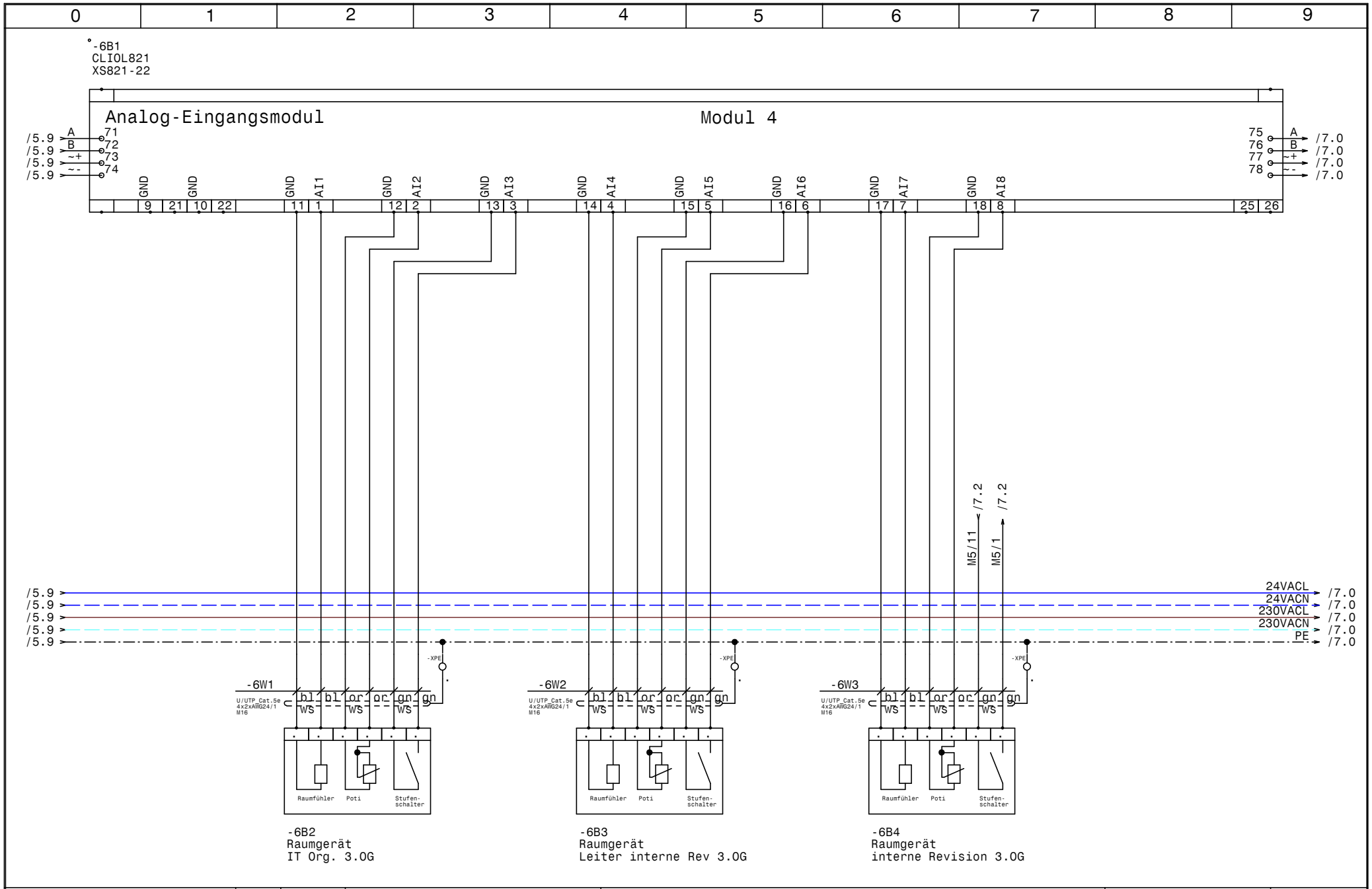

-6B2
Raumgerät
IT Org. 3.OG

-6B3
Raumgerät
Leiter interne Rev 3.OG

-6B4
Raumgerät
interne Revision 3.OG

HOLTER	Datum 11.03.15	ELPE ELEKTRO ANLAGENBAU	HKLS-05 ERR Zubau 1993 Sparkasse Zwettl	GRT
	Bearb. Hattinger		Modul 4 CLIOL821+XS821-22	Zeichn.Nr.: 356/14
	Gepr.			Blatt 6
	Norm			von 17 Bl.

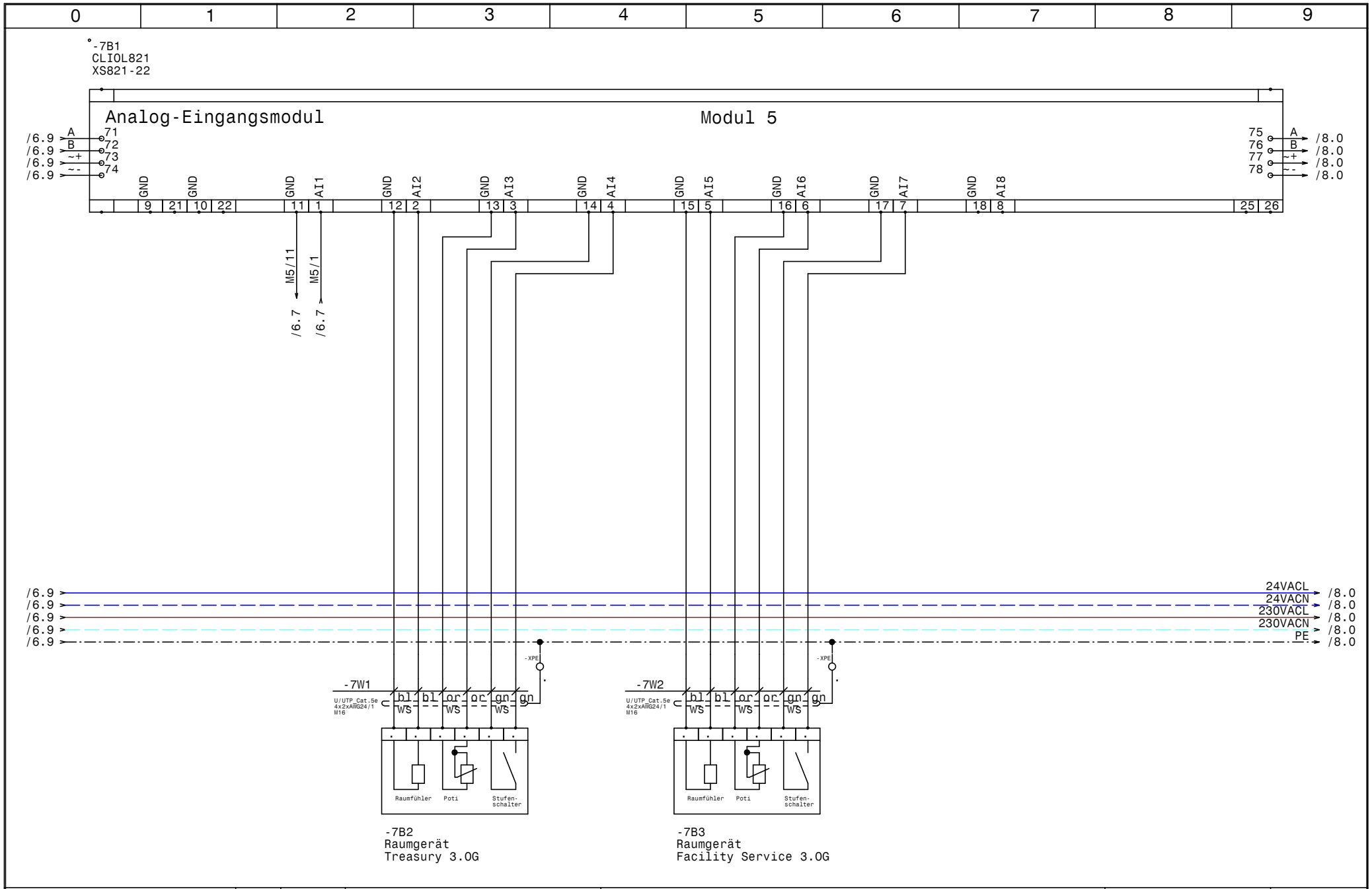

HOLTER	Datum 11.03.15	elpe ELEKTRO ANLAGENBAU	HKLS-05 ERR Zubau 1993 Sparkasse Zwettl Modul 5 CLIOL821+XS821-22	GRT
	Bearb. Hattinger			Zeichn.Nr.: 356/14
	Gepr.			Blatt 7
	Norm			von 17 Bl.

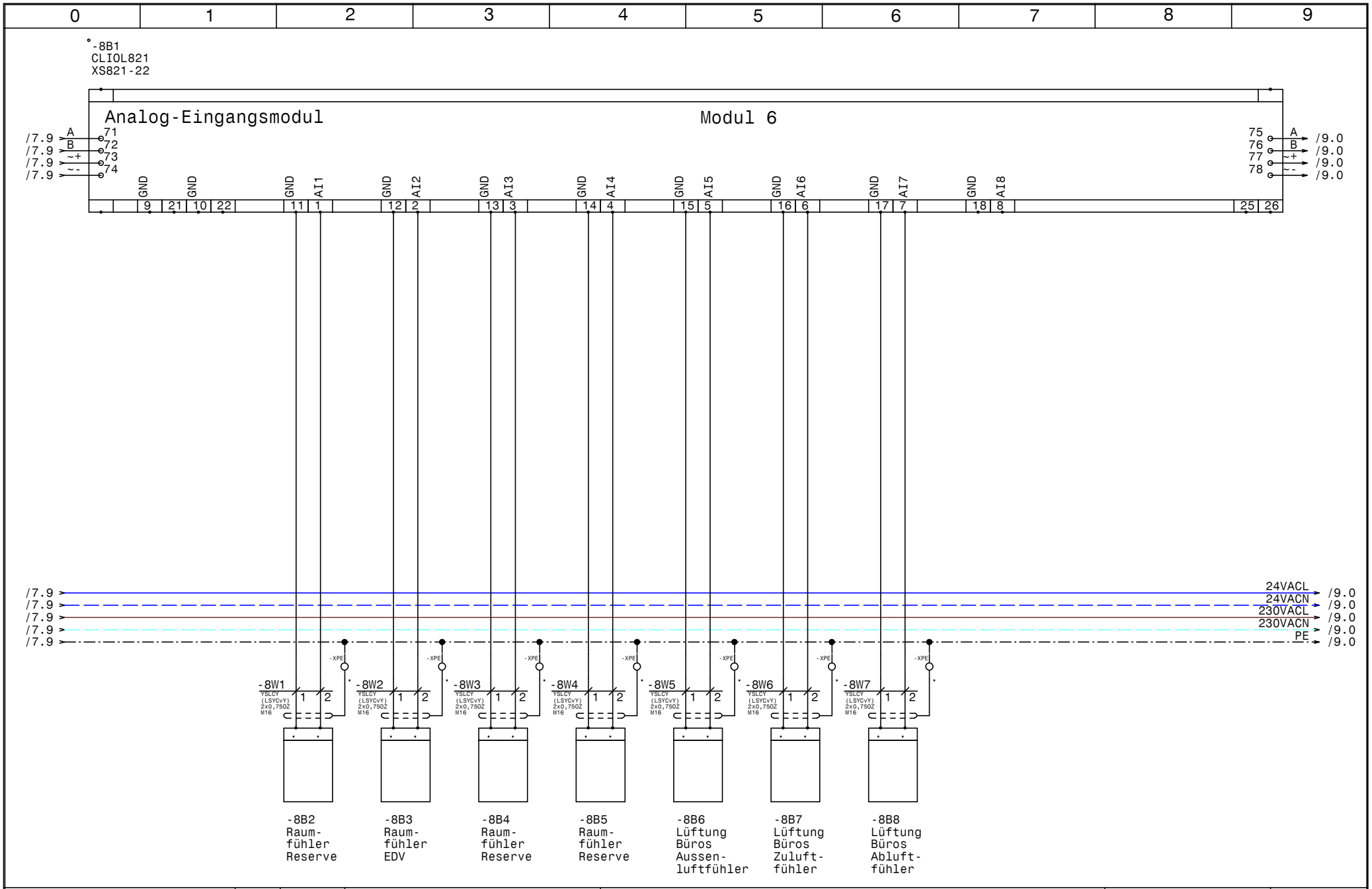

HOLTER	Datum 11.03.15	ELPE ELEKTRO ANLAGENBAU	HKLS-05 ERR Zubau 1993 Sparkasse Zwettl Modul 6 CLIOL821+XS821-22	GRT
	Bearb. Hattinger			Zeichn.Nr.: 356/14
	Gepr.			Blatt 8
	Norm			von 17 Bl.

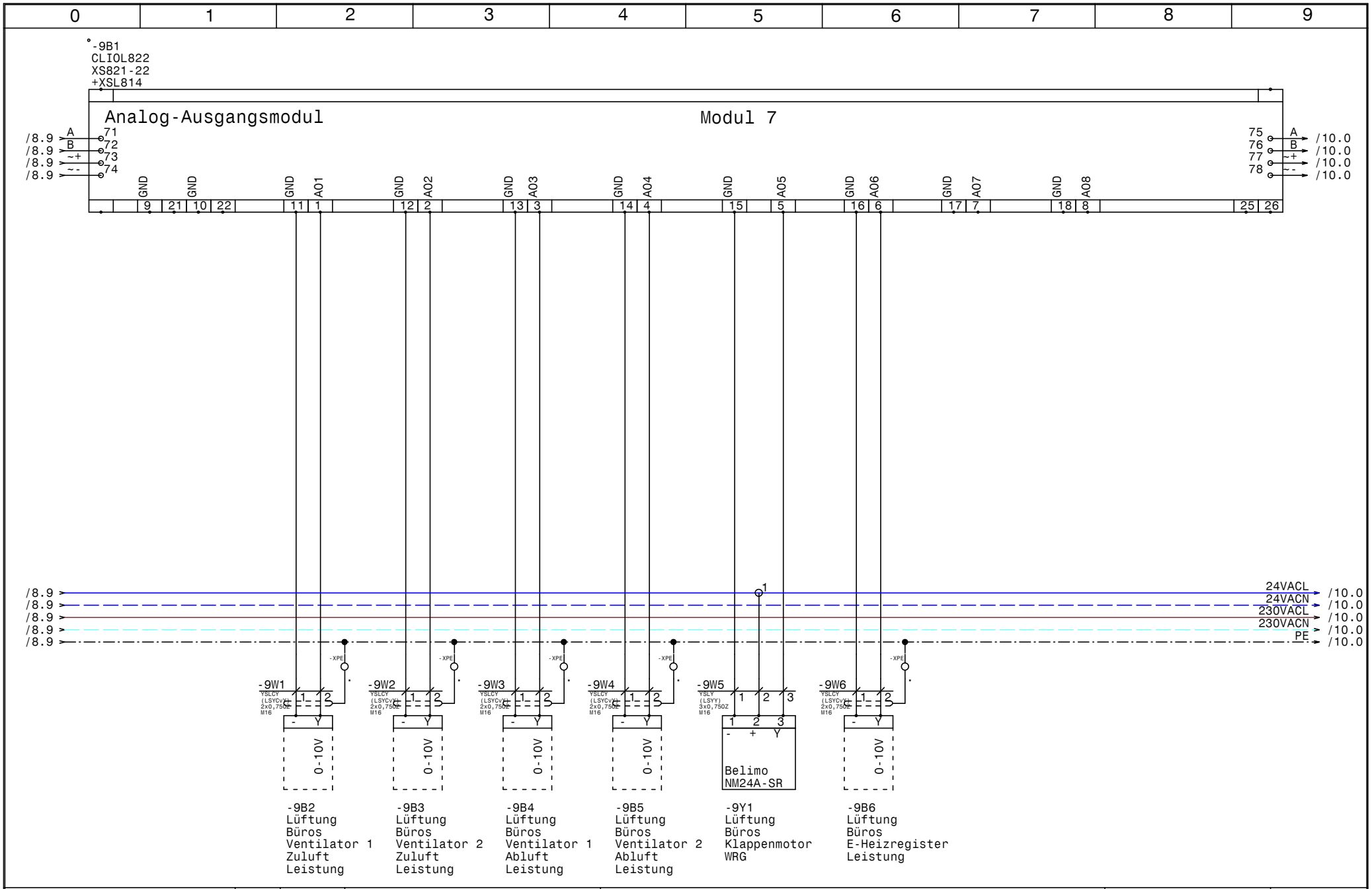

HOLTER	Datum	11.03.15	
	Bearb.	Hattinger	
	Gepr.		
	Norm		

ELEKTRO ANLAGENBAU

HKLS-05 ERR Zubau 1993
Sparkasse Zwettl

Modul 7 CLIOL822+XS821-22+XSL814

GRT

Zeichn.Nr.: 356/14
Blatt 9
von 17 Bl.

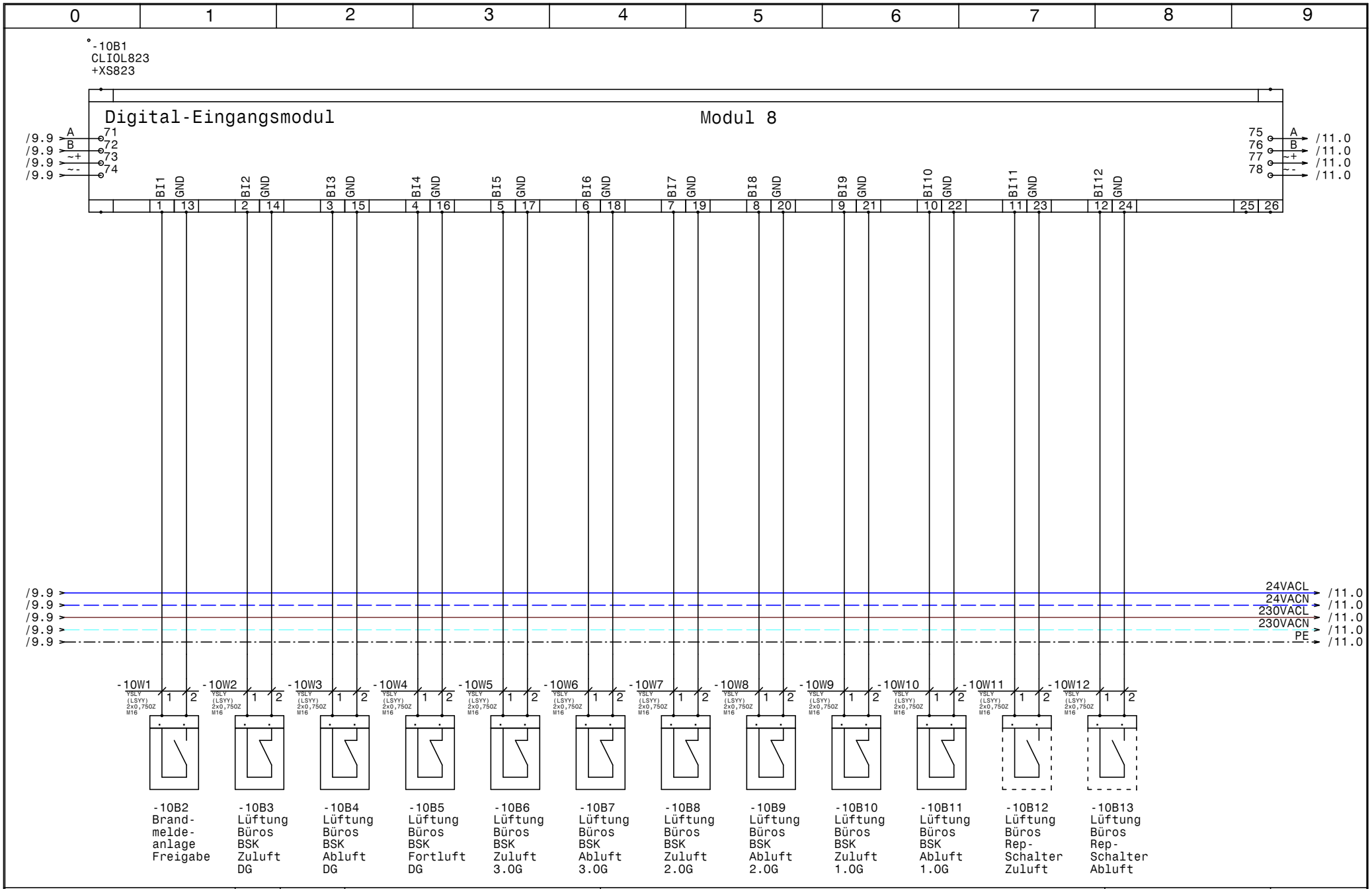

HOLTER

Datum	11.03.15
Bearb.	Hattinger
Gepr.	
Norm	

ELPE ELEKTRO ANLAGENBAU

HKLS-05 ERR Zubau 1993
Sparkasse Zwettl

Modul 8 CLIOL823+XS823

GRT

Zeichn.Nr.: 356/14
Blatt 10
von 17 Bl.

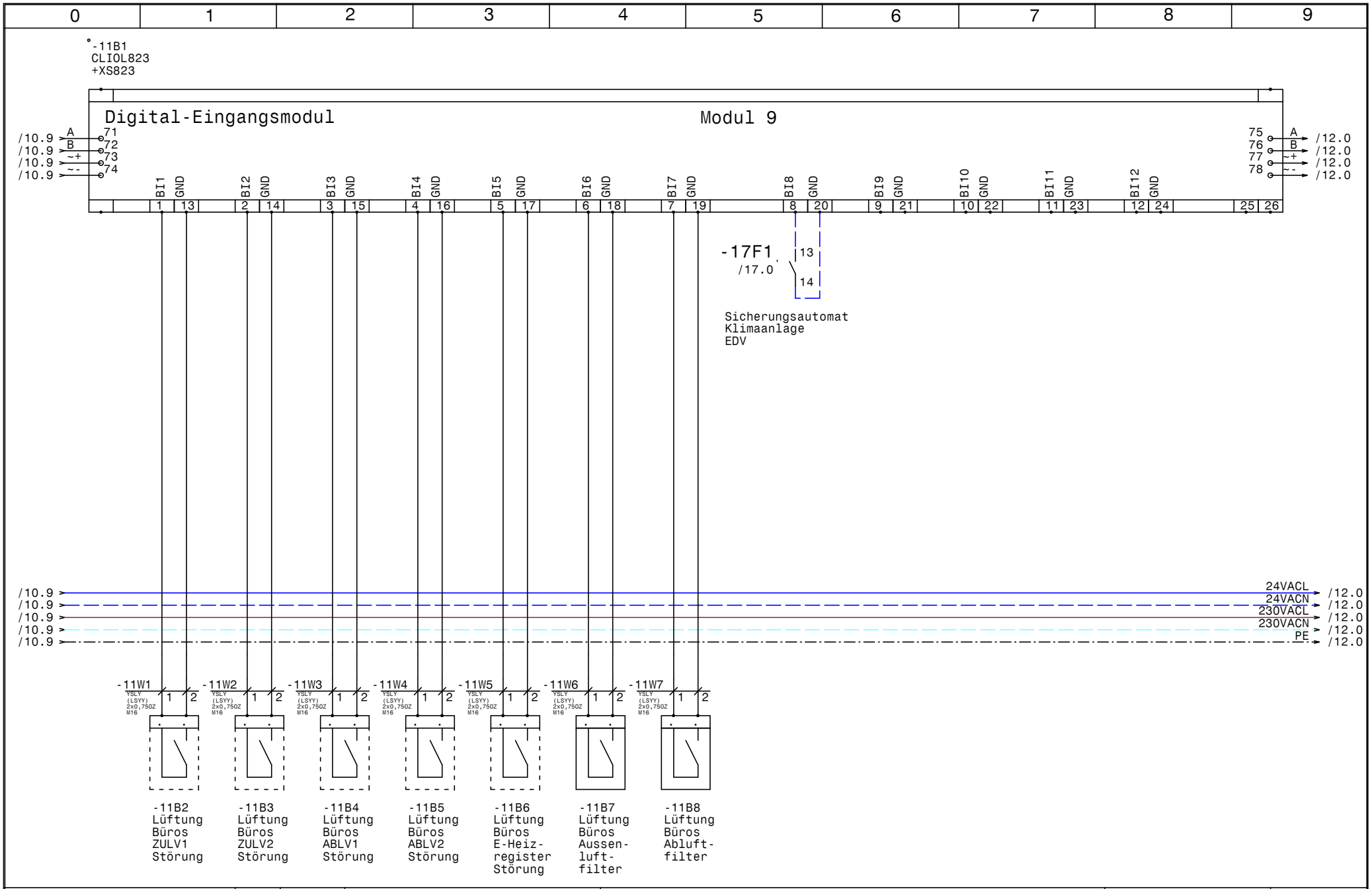

HOLTER	Datum 11.03.15	ELEKTRO ANLAGENBAU	HKLS-05 ERR Zubau 1993 Sparkasse Zwettl Modul 9 CLIOL823+XS823	GRT
	Bearb. Hattinger			Zeichn.Nr.: 356/14
	Gepr.			Blatt 11
	Norm			von 17 Bl.

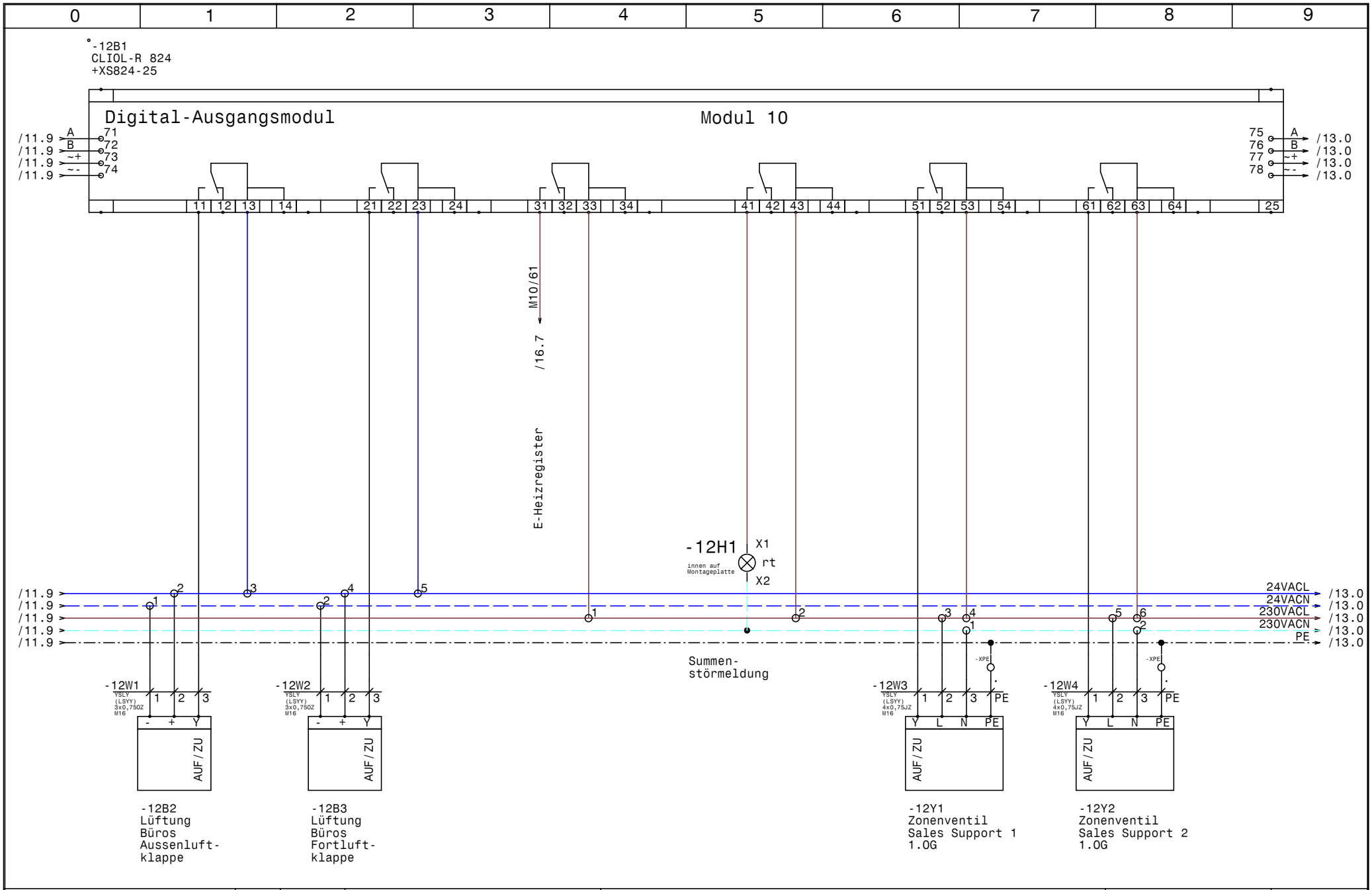

HOLTER	Datum 11.03.15	elpe ELEKTRO ANLAGENBAU	HKLS-05 ERR Zubau 1993 Sparkasse Zwettl Modul 10 CLIOL-R824+XS824-25	GRT
	Bearb. Hattinger			Zeichn.Nr.: 356/14
	Gepr.			Blatt 12
	Norm			von 17 Bl.

www.elpe.net www.elpe.net www.elpe.net www.elpe.net www.elpe.net www.elpe.net www.elpe.net www.elpe.net www.elpe.net www.elpe.net

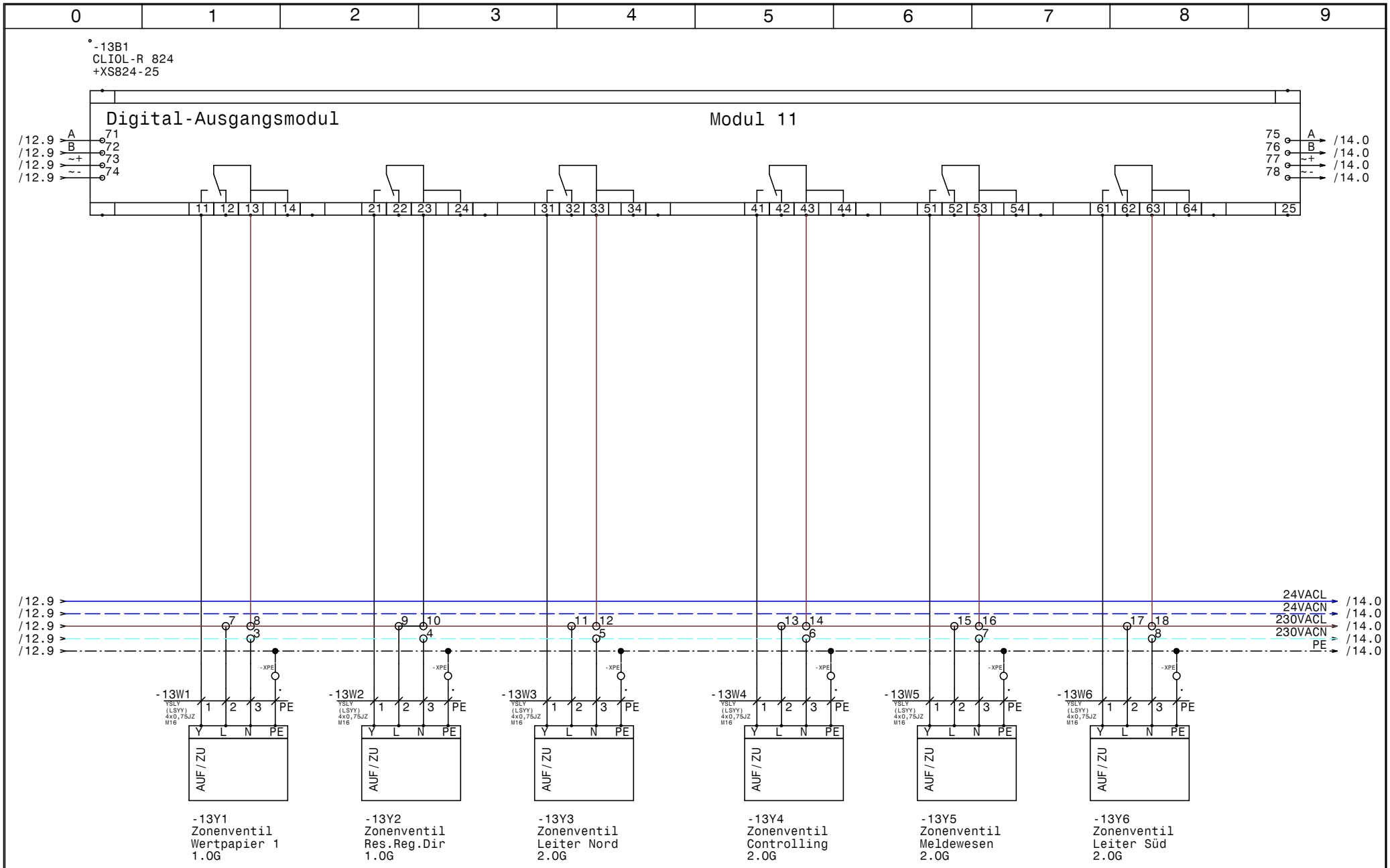

HOLTER	Datum 11.03.15	elpe ELEKTRO ANLAGENBAU	HKLS-05 ERR Zubau 1993 Sparkasse Zwettl	GRT
	Bearb. Hattinger		Modul 11 CLIOL-R824+XS824-25	Zeichn.Nr.: 356/14
	Gepr.			Blatt 13
	Norm			von 17 Bl.

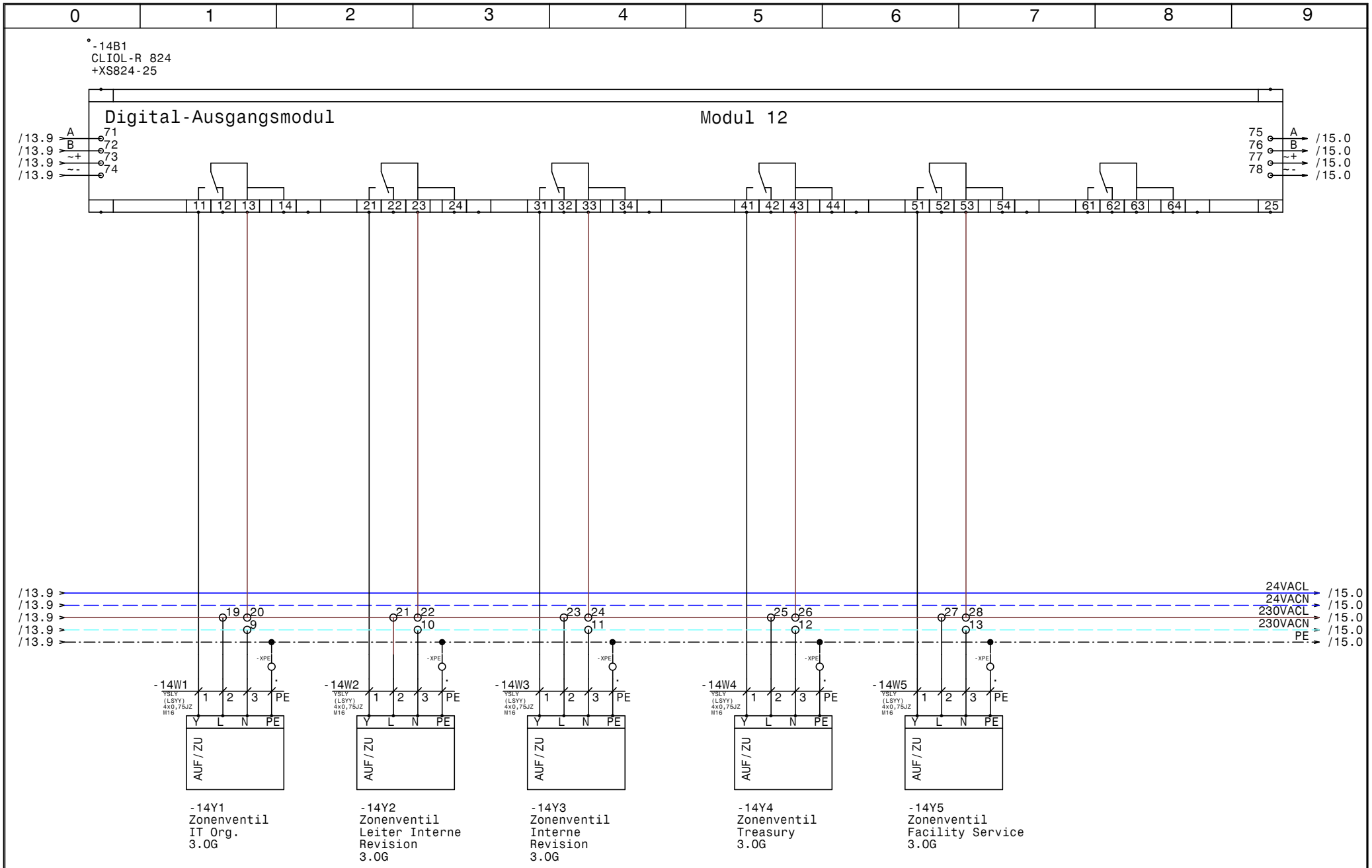

HOLTER	Datum 11.03.15	elpe ELEKTRO ANLAGENBAU	HKLS-05 ERR Zubau 1993 Sparkasse Zwettl	GRT
	Bearb. Hattinger		Modul 12 CLIOL-R824+XS824-25	Zeichn.Nr.: 356/14
	Gepr.			Blatt 14
	Norm			von 17 Bl.

www.elpe.net www.elpe.net www.elpe.net www.elpe.net www.elpe.net www.elpe.net www.elpe.net www.elpe.net www.elpe.net www.elpe.net

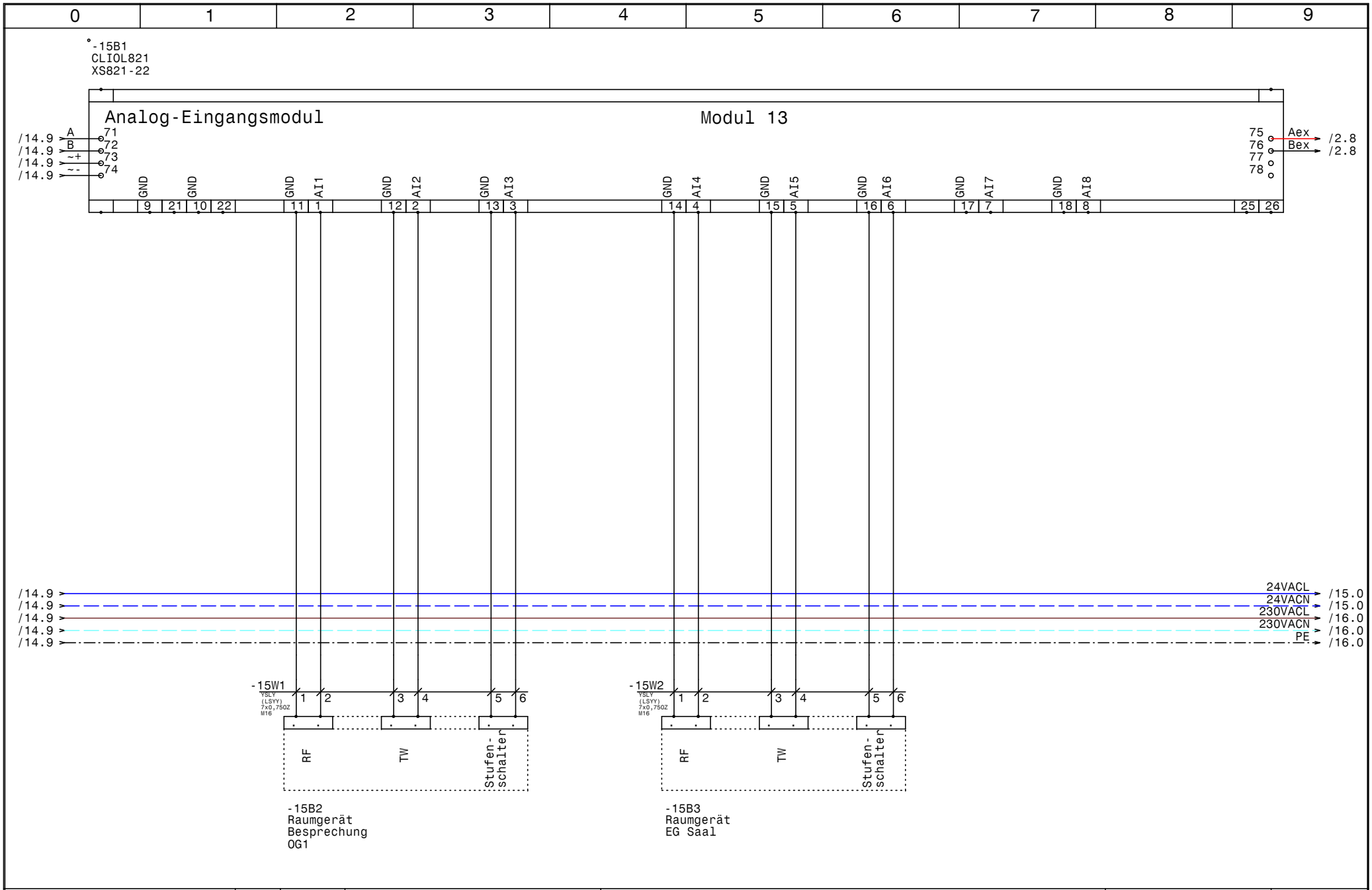

HOLTER	Datum	11.03.15	
	Bearb.	Hattinger	
	Gepr.		
	Norm		

ELEKTRO ANLAGENBAU

HKLS-05 ERR Zubau 1993
Sparkasse Zwettl

Modul 13 CLIOL821+XS821-22

GRT

Zeichn.Nr.: 356/14

Blatt 15 von 17 Bl.

www.elpe.net www.elpe.net www.elpe.net www.elpe.net www.elpe.net www.elpe.net www.elpe.net www.elpe.net www.elpe.net www.elpe.net

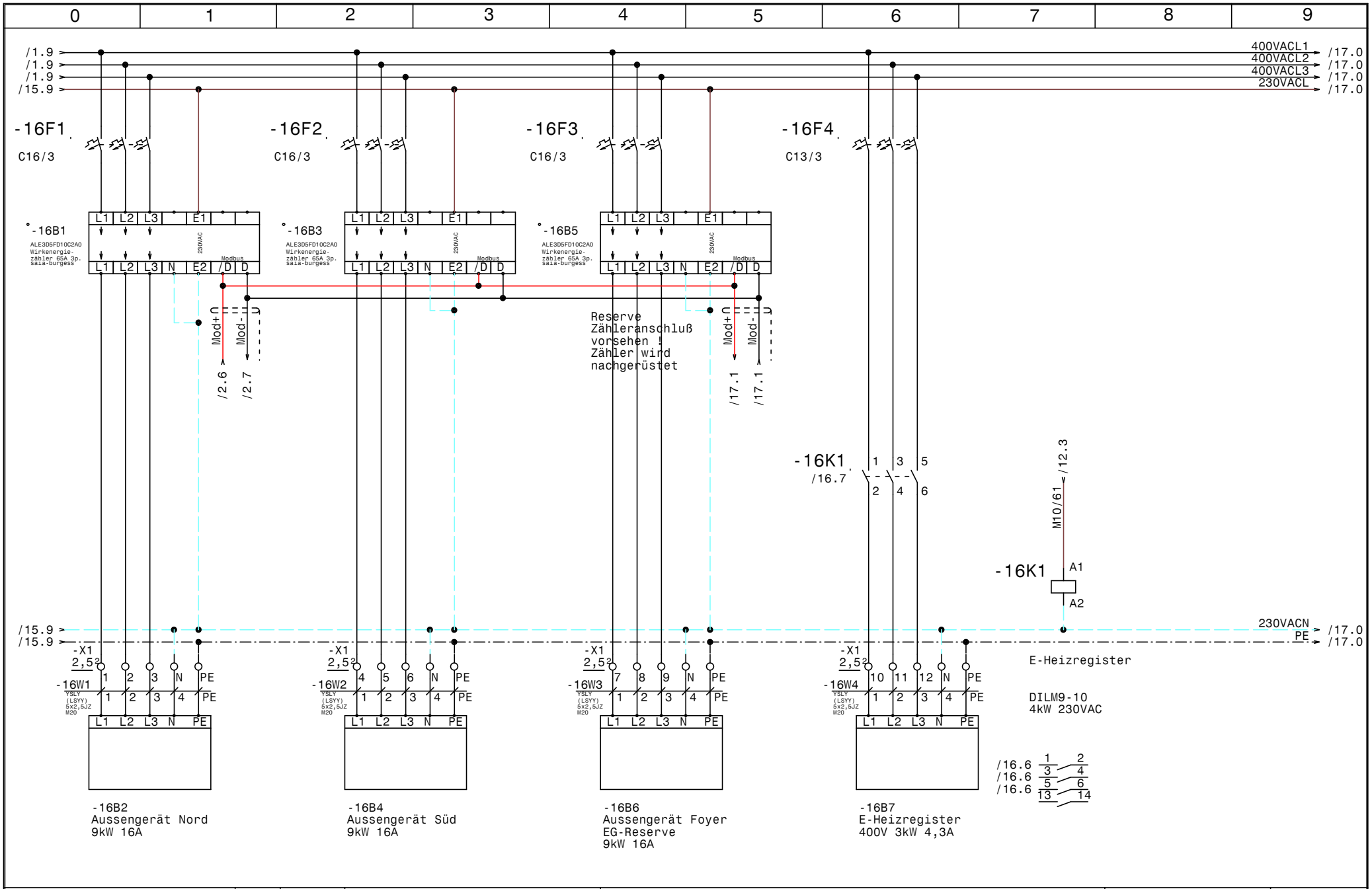

HOLTER	Datum	11.03.15	
	Bearb.	Hattinger	
	Gepr.		
	Norm		

elpe ELEKTRO ANLAGENBAU

HKLS-05 ERR Zubau 1993
Sparkasse Zwettl

Abgänge Aussengeräte

GRT

Zeichn.Nr.: 356/14
Blatt 16
von 17 Bl.

www.elpe.net www.elpe.net www.elpe.net www.elpe.net www.elpe.net www.elpe.net www.elpe.net www.elpe.net www.elpe.net www.elpe.net

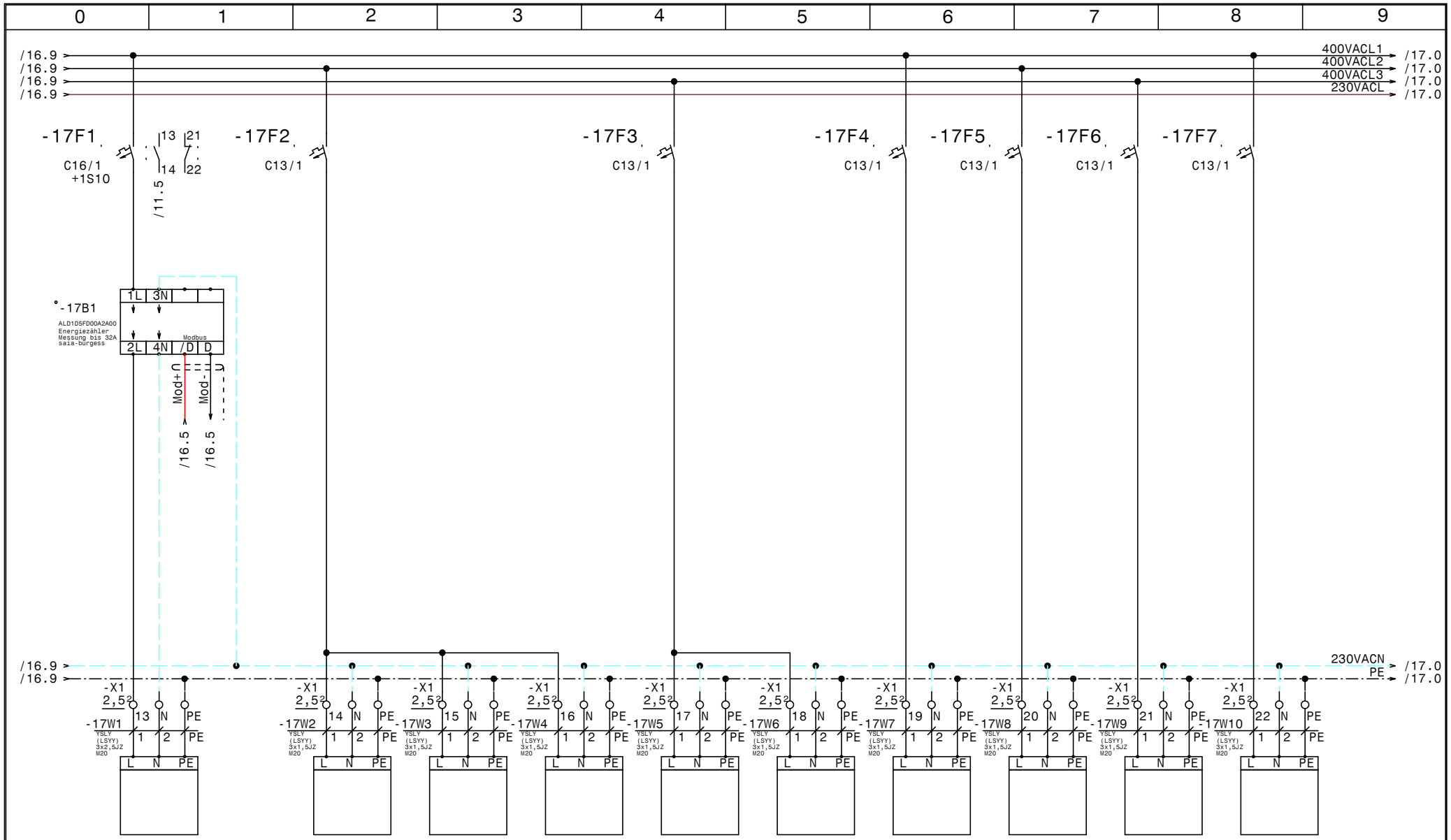

HOLTER	Datum	11.03.15	
	Bearb.	Hattinger	
	Gepr.		
	Norm		

elpe ELEKTRO ANLAGENBAU

HKLS-05 ERR Zubau 1993
Sparkasse Zwettl

Abgänge Aussengeräte

GRT

Zeichn.Nr.: 356/14
Blatt 17
von 17 Bl.

www.elpe.net www.elpe.net www.elpe.net www.elpe.net www.elpe.net www.elpe.net www.elpe.net www.elpe.net www.elpe.net www.elpe.net

0	1	2	3	4	5	6	7	8	9

Nr.	Feldgerät	Leitungs-bezeichnung	Leitungs-typ	Anzahl Adern	Zielbezeichnung
1	-1We1	-1W1	YSLY (LSYY) 5x16JZ M40	5	Netzeinspeisung 3 x 400V AC N PE
2		-2W1	S/FTP_Cat.7 4x2xAWG23/1	1	Ethernet GLT Netzwerk
3		-2W2	S/FTP_Cat.7 4x2xAWG23/1	1	Ethernet GLT Netzwerk (Reserve)
4	-2B1	-2W3	YSLCY (LSYCvY) 2x0,75OZ M16	2	LONVerbindung Reserve
5	-2B2	-2W4	YSLCY (LSYCvY) 2x0,75OZ M16	2	LONVerbindung Reserve
6	-3B2	-3W1	U/UTP_Cat.5e 4x2xAWG24/1 M16	6	Raumgerät Sales Support 1 1.OG
7	-3B3	-3W2	U/UTP_Cat.5e 4x2xAWG24/1 M16	6	Raumgerät Sales Support 2 1.OG
8	-3B4	-3W3	U/UTP_Cat.5e 4x2xAWG24/1 M16	6	Raumgerät Wertpapier 1.OG
9	-4B2	-4W1	U/UTP_Cat.5e 4x2xAWG24/1 M16	6	Raumgerät Res-Reg-Dir 1.OG
10	-4B3	-4W2	U/UTP_Cat.5e 4x2xAWG24/1 M16	6	Raumgerät Leiter Nord 2.OG
11	-4B4	-4W3	U/UTP_Cat.5e 4x2xAWG24/1 M16	6	Raumgerät Controlling 2.OG
12	-5B2	-5W1	U/UTP_Cat.5e 4x2xAWG24/1 M16	6	Raumgerät Meldewesen 2.OG
13	-5B3	-5W2	U/UTP_Cat.5e 4x2xAWG24/1 M16	6	Raumgerät Leiter Süd 2.OG
14	-6B2	-6W1	U/UTP_Cat.5e 4x2xAWG24/1 M16	6	Raumgerät IT Org. 3.OG
15	-6B3	-6W2	U/UTP_Cat.5e 4x2xAWG24/1 M16	6	Raumgerät Leiter interne Rev 3.OG
16	-6B4	-6W3	U/UTP_Cat.5e 4x2xAWG24/1 M16	6	Raumgerät interne Revision 3.OG
17	-7B2	-7W1	U/UTP_Cat.5e 4x2xAWG24/1 M16	6	Raumgerät Treasury 3.OG
18	-7B3	-7W2	U/UTP_Cat.5e 4x2xAWG24/1 M16	6	Raumgerät Facility Service 3.OG
19	-8B2	-8W1	YSLCY (LSYCvY) 2x0,75OZ M16	2	Raumfühler Reserve
20	-8B3	-8W2	YSLCY (LSYCvY) 2x0,75OZ M16	2	Raumfühler EDV
21	-8B4	-8W3	YSLCY (LSYCvY) 2x0,75OZ M16	2	Raumfühler Reserve
22	-8B5	-8W4	YSLCY (LSYCvY) 2x0,75OZ M16	2	Raumfühler Reserve
23	-8B6	-8W5	YSLCY (LSYCvY) 2x0,75OZ M16	2	Lüftung Büros Aussenluftfühler
24	-8B7	-8W6	YSLCY (LSYCvY) 2x0,75OZ M16	2	Lüftung Büros Zuluftfühler
25	-8B8	-8W7	YSLCY (LSYCvY) 2x0,75OZ M16	2	Lüftung Büros Abluftfühler
26	-9B2	-9W1	YSLCY (LSYCvY) 2x0,75OZ M16	2	Lüftung Büros Ventilator 1 Zuluft Leistung
27	-9B3	-9W2	YSLCY (LSYCvY) 2x0,75OZ M16	2	Lüftung Büros Ventilator 2 Zuluft Leistung
28	-9B4	-9W3	YSLCY (LSYCvY) 2x0,75OZ M16	2	Lüftung Büros Ventilator 1 Abluft Leistung
29	-9B5	-9W4	YSLCY (LSYCvY) 2x0,75OZ M16	2	Lüftung Büros Ventilator 2 Abluft Leistung
30	-9Y1	-9W5	YSLY (LSYY) 3x0,75OZ M16	3	Lüftung Büros Klappenmotor WRG
31	-9B6	-9W6	YSLCY (LSYCvY) 2x0,75OZ M16	2	Lüftung Büros E-Heizregister Leistung
32	-10B2	-10W1	YSLY (LSYY) 2x0,75OZ M16	2	Brandmeldeanlage Freigabe
33	-10B3	-10W2	YSLY (LSYY) 2x0,75OZ M16	2	Lüftung Büros BSK Zuluft DG
34	-10B4	-10W3	YSLY (LSYY) 2x0,75OZ M16	2	Lüftung Büros BSK Abluft DG
35	-10B5	-10W4	YSLY (LSYY) 2x0,75OZ M16	2	Lüftung Büros BSK Fortluft DG
36	-10B6	-10W5	YSLY (LSYY) 2x0,75OZ M16	2	Lüftung Büros BSK Zuluft 3.OG
37	-10B7	-10W6	YSLY (LSYY) 2x0,75OZ M16	2	Lüftung Büros BSK Abluft 3.OG
38	-10B8	-10W7	YSLY (LSYY) 2x0,75OZ M16	2	Lüftung Büros BSK Zuluft 2.OG
39	-10B9	-10W8	YSLY (LSYY) 2x0,75OZ M16	2	Lüftung Büros BSK Abluft 2.OG
40	-10B10	-10W9	YSLY (LSYY) 2x0,75OZ M16	2	Lüftung Büros BSK Zuluft 1.OG

HOLTER

Datum	11.03.15
Bearb.	Hattinger
Gepr.	
Norm	

elpe ELEKTRO ANLAGENBAU

HKLS-05 ERR Zubau 1993
Sparkasse Zwettl

Kabelliste

GRT

Zeichn.Nr.:	356/14
Blatt 1	von 3 Bl.

0	1	2	3	4	5	6	7	8	9

Nr.	Feldgerät	Leitungs-bezeichnung	Leitungs-typ	Anzahl Adern	Zielbezeichnung
41	-10B11	-10W10	YSLY (LSYY) 2x0,75OZ M16	2	Lüftung Büros BSK Abluft 1.OG
42	-10B12	-10W11	YSLY (LSYY) 2x0,75OZ M16	2	Lüftung Büros RepSchalter Zuluft
43	-10B13	-10W12	YSLY (LSYY) 2x0,75OZ M16	2	Lüftung Büros RepSchalter Abluft
44	-11B2	-11W1	YSLY (LSYY) 2x0,75OZ M16	2	Lüftung Büros ZULV1 Störung
45	-11B3	-11W2	YSLY (LSYY) 2x0,75OZ M16	2	Lüftung Büros ZULV2 Störung
46	-11B4	-11W3	YSLY (LSYY) 2x0,75OZ M16	2	Lüftung Büros ABLV1 Störung
47	-11B5	-11W4	YSLY (LSYY) 2x0,75OZ M16	2	Lüftung Büros ABLV2 Störung
48	-11B6	-11W5	YSLY (LSYY) 2x0,75OZ M16	2	Lüftung Büros E-Heizregister Störung
49	-11B7	-11W6	YSLY (LSYY) 2x0,75OZ M16	2	Lüftung Büros Aussenluftfilter
50	-11B8	-11W7	YSLY (LSYY) 2x0,75OZ M16	2	Lüftung Büros Abluftfilter
51	-12B2	-12W1	YSLY (LSYY) 3x0,75OZ M16	3	Lüftung Büros Aussenluftklappe
52	-12B3	-12W2	YSLY (LSYY) 3x0,75OZ M16	3	Lüftung Büros Fortluftklappe
53	-12Y1	-12W3	YSLY (LSYY) 4x0,75JZ M16	4	Zonenventil Sales Support 1 1.OG
54	-12Y2	-12W4	YSLY (LSYY) 4x0,75JZ M16	4	Zonenventil Sales Support 2 1.OG
55	-13Y1	-13W1	YSLY (LSYY) 4x0,75JZ M16	4	Zonenventil Wertpapier 1 1.OG
56	-13Y2	-13W2	YSLY (LSYY) 4x0,75JZ M16	4	Zonenventil Res.Reg.Dir 1.OG
57	-13Y3	-13W3	YSLY (LSYY) 4x0,75JZ M16	4	Zonenventil Leiter Nord 2.OG
58	-13Y4	-13W4	YSLY (LSYY) 4x0,75JZ M16	4	Zonenventil Controlling 2.OG
59	-13Y5	-13W5	YSLY (LSYY) 4x0,75JZ M16	4	Zonenventil Meldewesen 2.OG
60	-13Y6	-13W6	YSLY (LSYY) 4x0,75JZ M16	4	Zonenventil Leiter Süd 2.OG
61	-14Y1	-14W1	YSLY (LSYY) 4x0,75JZ M16	4	Zonenventil IT Org. 3.OG
62	-14Y2	-14W2	YSLY (LSYY) 4x0,75JZ M16	4	Zonenventil Leiter Interne Revision 3.OG
63	-14Y3	-14W3	YSLY (LSYY) 4x0,75JZ M16	4	Zonenventil Interne Revision 3.OG
64	-14Y4	-14W4	YSLY (LSYY) 4x0,75JZ M16	4	Zonenventil Treasury 3.OG
65	-14Y5	-14W5	YSLY (LSYY) 4x0,75JZ M16	4	Zonenventil Facility Service 3.OG
66	-15B2	-15W1	YSLY (LSYY) 7x0,75OZ M16	6	Raumgerät Besprechung OG1
67	-15B3	-15W2	YSLY (LSYY) 7x0,75OZ M16	6	Raumgerät EG Saal
68	-16B2	-16W1	YSLY (LSYY) 5x2,5JZ M20	5	Aussengerät Nord 9kW 16A
69	-16B4	-16W2	YSLY (LSYY) 5x2,5JZ M20	5	Aussengerät Süd 9kW 16A
70	-16B6	-16W3	YSLY (LSYY) 5x2,5JZ M20	5	Aussengerät Foyer EG-Reserve 9kW 16A
71	-16B7	-16W4	YSLY (LSYY) 5x2,5JZ M20	5	E-Heizregister 400V 3kW 4,3A
72	-17B2	-17W1	YSLY (LSYY) 3x2,5JZ M20	3	Klimaanlage EDV 230V 16A
73	-17B3	-17W2	YSLY (LSYY) 3x1,5JZ M20	3	Zuluftventilator 1 230V 0,5kW 2,8A
74	-17B4	-17W3	YSLY (LSYY) 3x1,5JZ M20	3	Zuluftventilator 2 230V 0,5kW 2,8A
75	-17B5	-17W4	YSLY (LSYY) 3x1,5JZ M20	3	Syphonheizung
76	-17B6	-17W5	YSLY (LSYY) 3x1,5JZ M20	3	Abluftventilator 1 230V 0,5kW 2,8A
77	-17B7	-17W6	YSLY (LSYY) 3x1,5JZ M20	3	Abluftventilator 2 230V 0,5kW 2,8A
78	-17B8	-17W7	YSLY (LSYY) 3x1,5JZ M20	3	Klimageräte EG 230V 10A
79	-17B9	-17W8	YSLY (LSYY) 3x1,5JZ M20	3	Klimageräte 1.OG 230V 10A
80	-17B10	-17W9	YSLY (LSYY) 3x1,5JZ M20	3	Klimageräte 2.OG 230V 10A

0	1	2	3	4	5	6	7	8	9

Nr.	Feldgerät	Leitungs-bezeichnung	Leitungs-typ	Anzahl Adern	Zielbezeichnung
81	-17B11	-17W10	YSLY (LSYY) 3x1,5JZ M20	3	Klimageräte 3.OG 230V 10A

HOLTER

Datum	11.03.15
Bearb.	Hattinger
Gepr.	
Norm	

elpe
ELEKTRO
ANLAGENBAU

HKLS-05 ERR Zubau 1993
Sparkasse Zwettl

Kabelliste

GRT

Zeichn.Nr.:	356/14
Blatt 3	von 3 Bl.

0	1	2	3	4	5	6	7	8	9

Stück Zahl	Artikel Bezeichnung	Artikel Beschreibung	Artikel Bezüge
7		CLIOL821 XS821-22	-8B1, -4B1, -6B1, -3B1, -7B1, -15B1
			-5B1
1		CLIOL822 XS821-22 +XSL814	-9B1
2		CLIOL823 +XS823	-10B1, -11B1
3		CLIOL-R 824 +XS824-25	-14B1, -13B1, -12B1
4	ALE3D5FD10C2A0	Wirkenergiezähler 65A 3p.	-16B5, -16B3, -1B1, -16B1
1	ALD1D5FD00A2A00	Energiezähler Messung bis 32A	-17B1
1	LSFI C13/0,03 G	Personnenschutzschalter	-1F1
1	C6/1	Sicherungsautomaten	-1F2
1		Glasrohrsicherung	-1F3
3	C16/3	Sicherungsautomaten	-16F3, -16F2, -16F1
1	C13/3	Sicherungsautomaten	-16F4
1	C16/1	Sicherungsautomaten	-17F1
1	HL1S10	Hilfsschalter Leitungsschutzschalt	
6	C13/1	Sicherungsautomaten	-17F2, -17F3, -17F4, -17F5, -17F6
			-17F7
1		Schrank- leuchte mit Steckdose	-1H1
1	Signalleuchte rot	Signalglimmlampe rot	-12H1
1	DILM9-10(230V50HZ)	Schütz	-16K1
1	700x1900x250	Wandschrank	-0N1
1		CLAKHAWK640	-2N1
1		Netzteil	-2N2
1	LT100 -66,8A AC23	Hauptschalter	-1Q1
1	CRT2	Trafo 230VAC 24VAC	-1T1
1	M40	Kabelverschraubung	-1W1
66	M16	Kabelverschraubung	-8W6, -8W7, -9W1, -9W2, -9W3, -8W4
			-9W4, -8W3, -8W2, -9W5, -8W1, -8W5
			-4W2, -2W1, -2W2, -10W11, -2W3, -3W1
			-3W2, -2W4, -4W1, -7W2, -4W3, -5W1
			-5W2, -6W1, -6W2, -6W3, -7W1, -3W3
			-10W9, -12W2, -12W3, -12W4, -13W1
			-13W2, -13W3, -12W1, -13W5, -13W4
			-14W1, -14W2, -14W3, -14W4, -14W5

HOLTER	Datum 11.03.15	elpe ELEKTRO ANLAGENBAU	HKLS-05 ERR Zubau 1993 Sparkasse Zwettl	GRT
	Bearb. Hattinger F.		Materialliste	Zeichn.Nr.: 356/14
	Gepr.			Blatt 1
	Norm			von 2 Bl.

0	1	2	3	4	5	6	7	8	9

Stück Zahl	Artikel Bezeichnung	Artikel Beschreibung	Artikel Bezüge
			-15W1, -15W2, -9W6, -10W6, -13W6, -11W7
			-10W2, -10W3, -10W5, -10W1, -10W7
			-10W8, -11W4, -11W6, -10W4, -11W5
			-10W10, -11W3, -11W2, -11W1, -10W12
16	M20	Kabelverschraubung	-17W3, -17W10, -17W8, -17W7, -17W6
			-17W5, -17W4, -17W9, -17W2, -17W1
			-16W4, -16W3, -2V1, -2V2, -16W1, -16W2
3	Klemme 16 grau	Klemme L	-X1
1	Klemme 16 blau	Klemme N	-X1
1	EK 16 ge/gr	Erdungsklemme	-X1
14	Klemme 2,5 blau	Klemme N	-X1
26	Klemme 2,5 grau	Klemme L	-X2, -X1
1		Steckdose für Modem	-1X1
54	EK 2,5 ge/gr	Erdungsklemme	-XPE, -X2, -X1

HOLTER

Datum	11.03.15
Bearb.	Hattinger F.
Gepr.	
Norm	

elpe
ELEKTRO
ANLAGENBAU

HKLS-05 ERR Zubau 1993
Sparkasse Zwettl

Materialliste

GRT

Zeichn.Nr.:	356/14
Blatt 2	
von 2	Bl.