0	1	2	3	4	5	6	7	8	9

Anlage:

UV-OG West

Hauptschule Eggelsberg

Firma:

Gebäude- u. Regeltechnik GmbH

BESTELLDATEN:

BESTELLNR./DATUM: /

KUNDE: Gebäude- u. Regeltechnik GmbH

SCHALTSCHRANKAUSFÜHRUNG

SCHALTSCHRANKGRÖSSE:		(BxHxT)
SOCKEL:	-	(H)
LACKIERUNG:		
SCHUTZART:		
SCHUTZMASSNAHME:		
BLINDSCHALTBILD:		(BxH)
KABELEINFÜHRUNG:		
TÜRANSCHLAG:		

VERDRAHTUNGSFARBEN

HAUPTSTROMKREIS 400/230V:		schwarz
NEUTRALLEITER:		hellblau
SCHUTZLEITER:		gelb/grün
STEUERSPANNUNG 230VAC:		
ohne Trafo:	L/N	braun/hellblau
mit Trafo:	L/N	rot/rot-weiß
STEUERSPANNUNG 0-24VAC:	L/N	blau/blau-weiß
STEUERSPANNUNG 0-24VDC:	+/-	blau/blau-weiß
GND, DDC:		blau-weiß
MESSLEITUNGEN, FÜHLER:		grün
POTENTIALFREIE LEITUNGEN:		orange
FREMDSPANNUNG:		orange

_ ! ! A C H T U N G ! ! _

Bei Änderungen im Schaltschrank und auch an den externen Geräten die nicht von der Erzeugerfirma durchgeführt werden entfällt Garantie und Haftung. Dadurch entstehende Kosten werden nicht anerkannt. Sollte dies jedoch aus technischer Sicht notwendig sein ist die Erzeugerfirma zu verständigen. Schutzmaßnahmen des Örtlichen EVU's beachten! Motorschutzgeräte nach den tatsächlichen Aufnahmestrom der Motoren einstellen! Vor der Inbetriebnahme der Anlage sind sämtliche Schraub-, Klemm- und Steckverbindungen auf festen Sitz zu prüfen und gegebenenfalls nachzuziehen!

Blattverzeichnis

000	Deckblatt	003	EAP-FB8XI.8DI.6AO.U.7DO-R	006	EAP-FB8XI.8DI.6AO.U.7DO-R
001	Netzanschluß	004	EAP-FB8XI.8DI.6AO.U.7DO-R	007	EAP-FB8XI.8DI.6AO.U.7DO-R
002	Modbus	005	EAP-FB8XI.8DI.6AO.U.7DO-R		

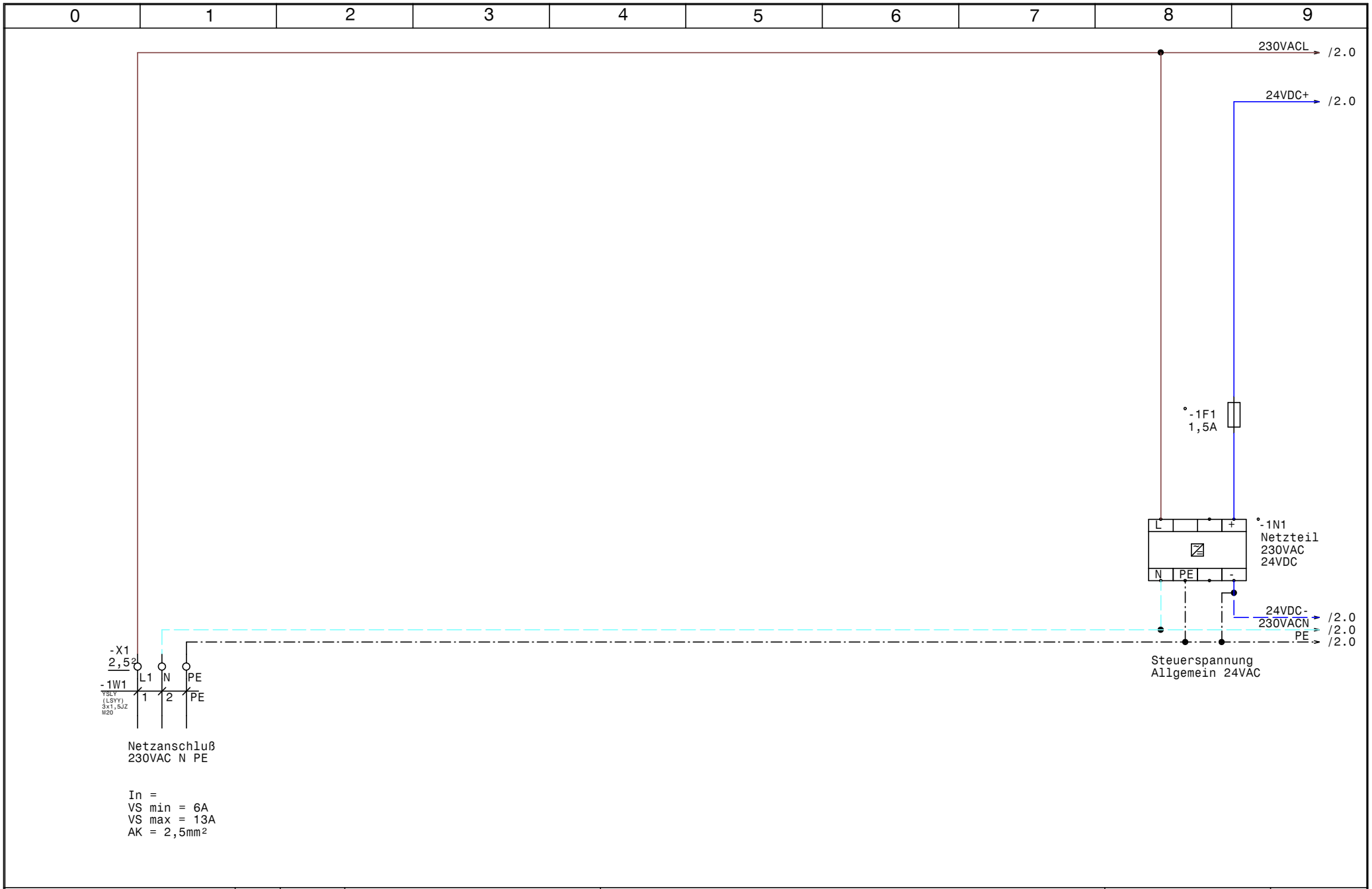

HOLTER	Datum	29.07.14	ELPE ELEKTRO ANLAGENBAU	UV-OG West Hauptschule Eggelsberg Netzanschluß	GRT
	Bearb.	Hattinger			Zeichn.Nr.: 241/14/03
	Gepr.				Blatt 1
	Norm				von 7 Bl.

0	1	2	3	4	5	6	7	8	9



HOLTER	Datum 29.07.14	ELPE ELEKTRO ANLAGENBAU	UV-OG West Hauptschule Eggelsberg Modbus	GRT
	Bearb. Hattinger			Zeichn.Nr.: 241/14/03
	Gepr.			Blatt 2
	Norm			von 7 Bl.

www.elpe.net www.elpe.net www.elpe.net www.elpe.net www.elpe.net www.elpe.net www.elpe.net www.elpe.net www.elpe.net www.elpe.net

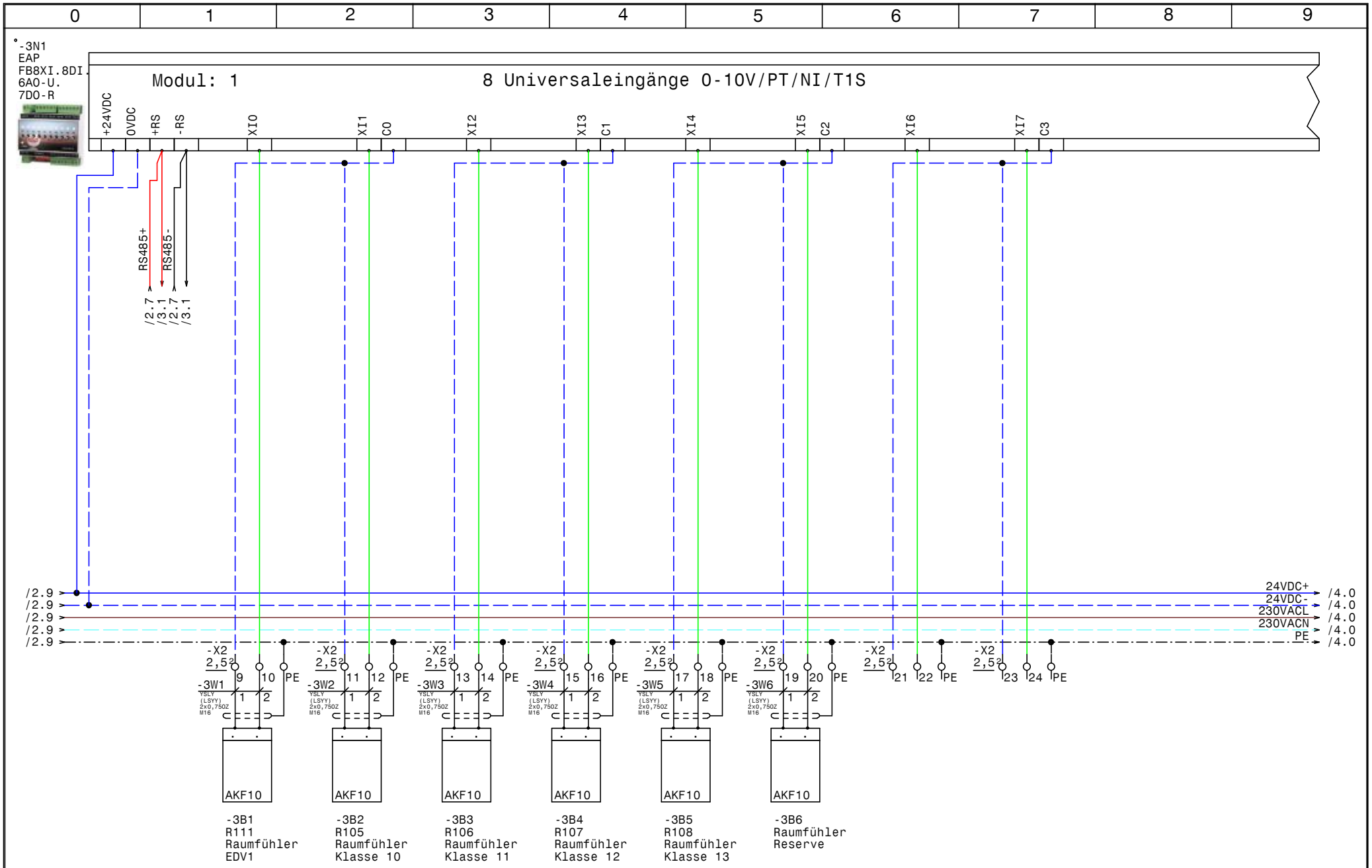

HOLTER	Datum	29.07.14	UV-OG West Hauptschule Eggelsberg EAP-FB8XI.8DI.6AO.U.7DO-R	Zeichn.Nr.: 241/14/03
	Bearb.	Hattinger		Blatt 3
	Gepr.			von 7 Bl.
	Norm			

elpe ELEKTRO ANLAGENBAU

GRT

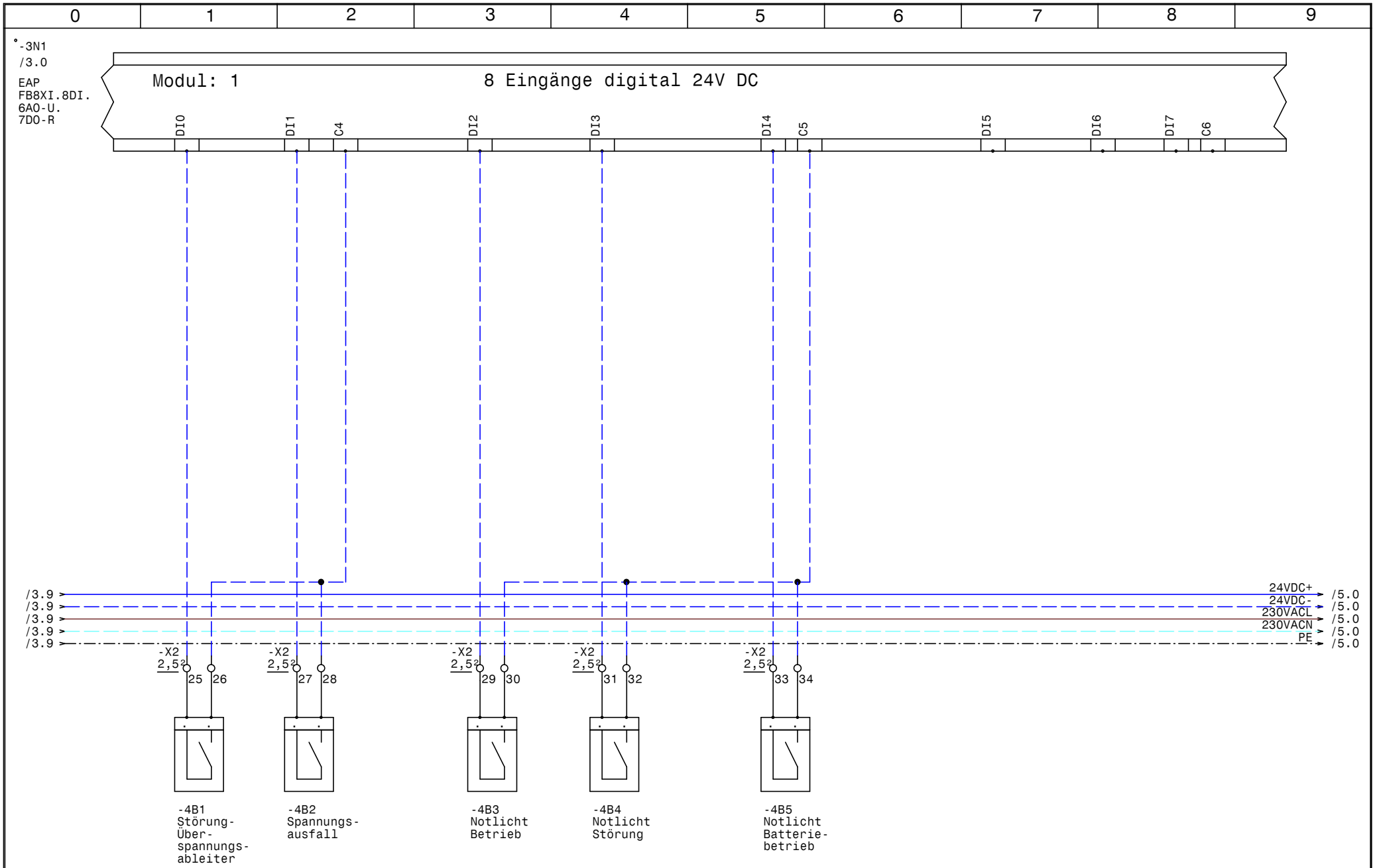

HOLTER	Datum	29.07.14	ELPE ELEKTRO ANLAGENBAU	UV-OG West Hauptschule Eggelsberg EAP-FB8XI.8DI.6AO.U.7DO-R	GRT
	Bearb.	Hattinger			Zeichn.Nr.: 241/14/03
	Gepr.				Blatt 4
	Norm				von 7 Bl.

0	1	2	3	4	5	6	7	8	9

°-3N1
/3.0

EAP
FB8XI.8DI.
6AO-U.
7DO-R

Modul: 1 6 Ausgänge analog 0-10V

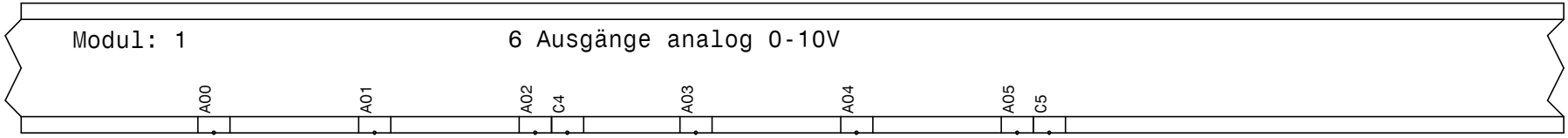

/4.9	24VDC+	/6.0
/4.9	24VDC-	/6.0
/4.9	230VACL	/6.0
/4.9	230VACN	/6.0
/4.9	PE	/6.0

HOLTER	Datum	29.07.14	elpe ELEKTRO ANLAGENBAU	UV-OG West Hauptschule Eggelsberg EAP-FB8XI.8DI.6AO.U.7DO-R	GRT
	Bearb.	Hattinger			Zeichn.Nr.: 241/14/03
	Gepr.				Blatt 5
	Norm				von 7 Bl.

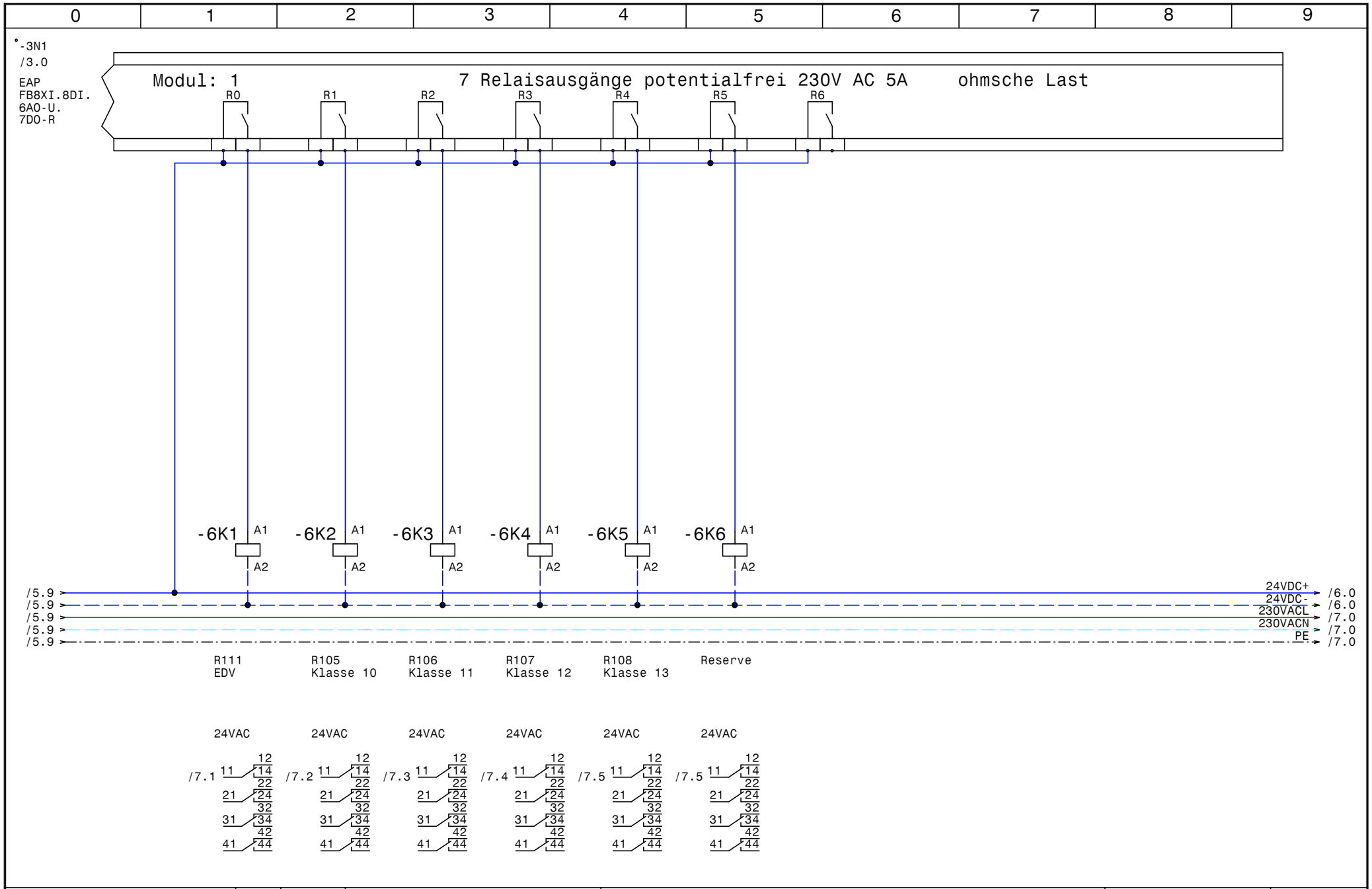

HOLTER	Datum	29.07.14	
	Bearb.	Hattinger	
	Gepr.		
	Norm		

ELPE ELEKTRO ANLAGENBAU

UV-OG West
Hauptschule Eggelsberg

EAP-FB8XI.8DI.6AO.U.7DO-R

GRT

Zeichn.Nr.: 241/14/03
Blatt 6
von 7 Bl.

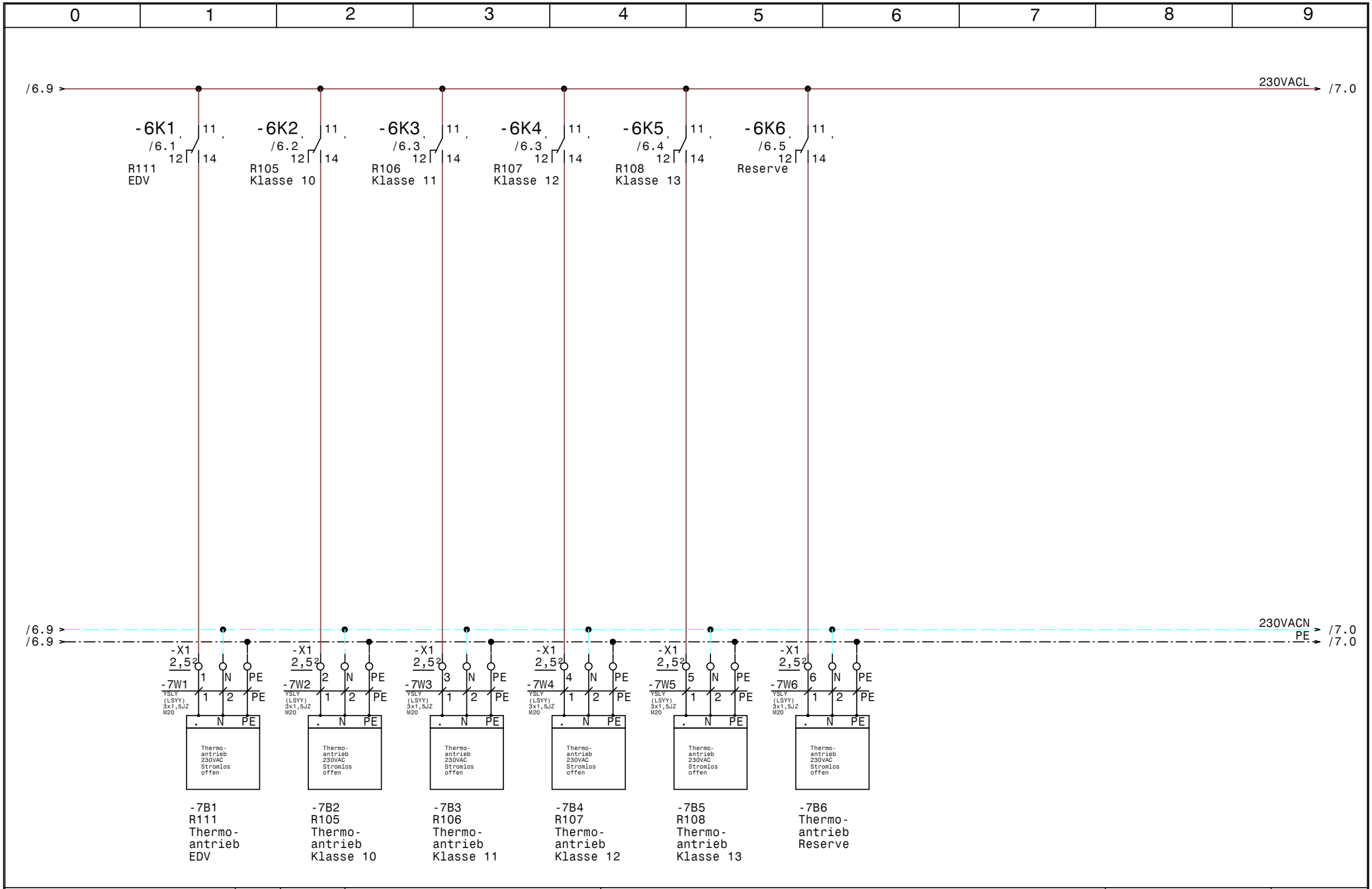

HOLTER	Datum	29.07.14	ELPE ELEKTRO ANLAGENBAU	UV-OG West Hauptschule Eggelsberg EAP-FB8XI.8DI.6AO.U.7DO-R	GRT
	Bearb.	Hattinger			Zeichn.Nr.: 241/14/03
	Gepr.				Blatt 7
	Norm				von 7 Bl.

0	1	2	3	4	5	6	7	8	9

Nr.	Feldgerät	Leitungs-bezeichnung	Leitungs-typ	Anzahl Adern	Zielbezeichnung
1	-1We1	-1W1	YSLY (LSYY) 3x1,5JZ M20	3	Netzanschluß 230VAC N PE
2	-2B1	-2W1	S/FTP_Cat.7 4x2xAWG23/1	4	Modbus von SS HKLS-01
3	-2B2	-2W2	S/FTP_Cat.7 4x2xAWG23/1	4	Modbus Reserve
4	-3B1	-3W1	YSLY (LSYY) 2x0,75OZ M16	2	R111 Raumfühler EDV1
5	-3B2	-3W2	YSLY (LSYY) 2x0,75OZ M16	2	R105 Raumfühler Klasse 10
6	-3B3	-3W3	YSLY (LSYY) 2x0,75OZ M16	2	R106 Raumfühler Klasse 11
7	-3B4	-3W4	YSLY (LSYY) 2x0,75OZ M16	2	R107 Raumfühler Klasse 12
8	-3B5	-3W5	YSLY (LSYY) 2x0,75OZ M16	2	R108 Raumfühler Klasse 13
9	-3B6	-3W6	YSLY (LSYY) 2x0,75OZ M16	2	Raumfühler Reserve
10	-7B1	-7W1	YSLY (LSYY) 3x1,5JZ M20	3	R111 Thermo- antrieb EDV
11	-7B2	-7W2	YSLY (LSYY) 3x1,5JZ M20	3	R105 Thermo- antrieb Klasse 10
12	-7B3	-7W3	YSLY (LSYY) 3x1,5JZ M20	3	R106 Thermo- antrieb Klasse 11
13	-7B4	-7W4	YSLY (LSYY) 3x1,5JZ M20	3	R107 Thermo- antrieb Klasse 12
14	-7B5	-7W5	YSLY (LSYY) 3x1,5JZ M20	3	R108 Thermo- antrieb Klasse 13
15	-7B6	-7W6	YSLY (LSYY) 3x1,5JZ M20	3	Thermo- antrieb Reserve

HOLTER

Datum	29.07.14
Bearb.	Hattinger
Gepr.	
Norm	

elpe
ELEKTRO
ANLAGENBAU

UV-OG West
Hauptschule Eggelsberg

Kabelliste

GRT

Zeichn.Nr.:	241/14/03
Blatt 1	
von 1	Bl.

0	1	2	3	4	5	6	7	8	9

Stück Zahl	Artikel Bezeichnung	Artikel Beschreibung	Artikel Bezüge
1		Glasrohrsicherung	-1F1
6	Sockel 4polig	Sockel für Minitur Relais 4polig	
6	Relais4polig24VAC	Miniatur - Relais 4polig	-6K5, -6K4, -6K1, -6K3, -6K6, -6K2
1		Netzteil 230VAC 24VDC	-1N1
1		EAP FB8XI.8DI. 6AO-U. 7DO-R	-3N1
8	M16	Kabelverschraubung	-3W6, -2W1, -3W1, -3W2, -3W3, -3W4
			-3W5, -2W2
7	M20	Kabelverschraubung	-7W4, -7W6, -1W1, -7W5, -7W2, -7W3
			-7W1
7	Klemme 2,5 blau	Klemme N	-X1
41	Klemme 2,5 grau	Klemme L	-X2, -X2, -X1
17	EK 2,5 ge/gr	Erdungsklemme	-X2, -X1, -X2

HOLTER	Datum 29.07.14	ELPE ELEKTRO ANLAGENBAU	UV-OG West Hauptschule Eggelsberg Materialliste
	Bearb. Hattinger F.		
	Gepr.		
	Norm		

GRT

Zeichn.Nr.: 241/14/03
Blatt 1 von 1 Bl.