0	1	2	3	4	5	6	7	8	9

Anlage:

HKLS-04 ERR Bestand 1.OG

Sparkasse Zwettl

Firma:

Gebäude- u. Regeltechnik GmbH

BESTELLDATEN:

BESTELLNR./DATUM: /

KUNDE: Gebäude- u. Regeltechnik GmbH

SCHALTSCHRANKAUSFÜHRUNG

SCHALTSCHRANKGRÖSSE:	800x1000x300	(BxHxT)
SOCKEL:	-	(H)
LACKIERUNG:	RAL 7035	
SCHUTZART:	IP54	
SCHUTZMASSNAHME:	lt. EVU	
BLINDSCHALTBILD:	nein	(BxH)
KABELEINFÜHRUNG:	unten	
TÜRANSCHLAG:	links	

VERDRAHTUNGSFARBEN

HAUPTSTROMKREIS 400/230V:		schwarz
NEUTRALLEITER:		hellblau
SCHUTZLEITER:		gelb/grün
STEUERSPANNUNG 230VAC:		
ohne Trafo:	L/N	braun/hellblau
mit Trafo:	L/N	rot/rot-weiß
STEUERSPANNUNG 0-24VAC:	L/N	blau/blau-weiß
STEUERSPANNUNG 0-24VDC:	+/-	blau/blau-weiß
GND, DDC:		blau-weiß
MESSLEITUNGEN, FÜHLER:		grün
POTENTIALFREIE LEITUNGEN:		orange
FREMDSPANNUNG:		orange

_ ! ! A C H T U N G ! ! _

Bei Änderungen im Schaltschrank und auch an den externen Geräten die nicht von der Erzeugerfirma durchgeführt werden entfällt Garantie und Haftung. Dadurch entstehende Kosten werden nicht anerkannt. Sollte dies jedoch aus technischer Sicht notwendig sein ist die Erzeugerfirma zu verständigen. Schutzmaßnahmen des Örtlichen EVU's beachten! Motorschutzgeräte nach den tatsächlichen Aufnahmestrom der Motoren einstellen! Vor der Inbetriebnahme der Anlage sind sämtliche Schraub-, Klemm- und Steckverbindungen auf festen Sitz zu prüfen und gegebenenfalls nachzuziehen!

Blattverzeichnis

000 Deckblatt
001 Netzanschluß
002 LON-Verbindung von Schaltschrank HKLS-02
003 Modul 1 CLIOL821+XS821-22
004 Modul 2 CLIOL821+XS821-22
005 Modul 3 CLIOL823+XS823
006 Modul 4 CLIOL823+XS823
007 Modul 5 CLIOL823+XS823
008 Modul 6 CLIOL823+XS823
009 Modul 7 CLIOL-R824+XS824-25
010 Modul 8 CLIOL-R824+XS824-25
011 Modul 9 CLIOL-R824+XS824-25

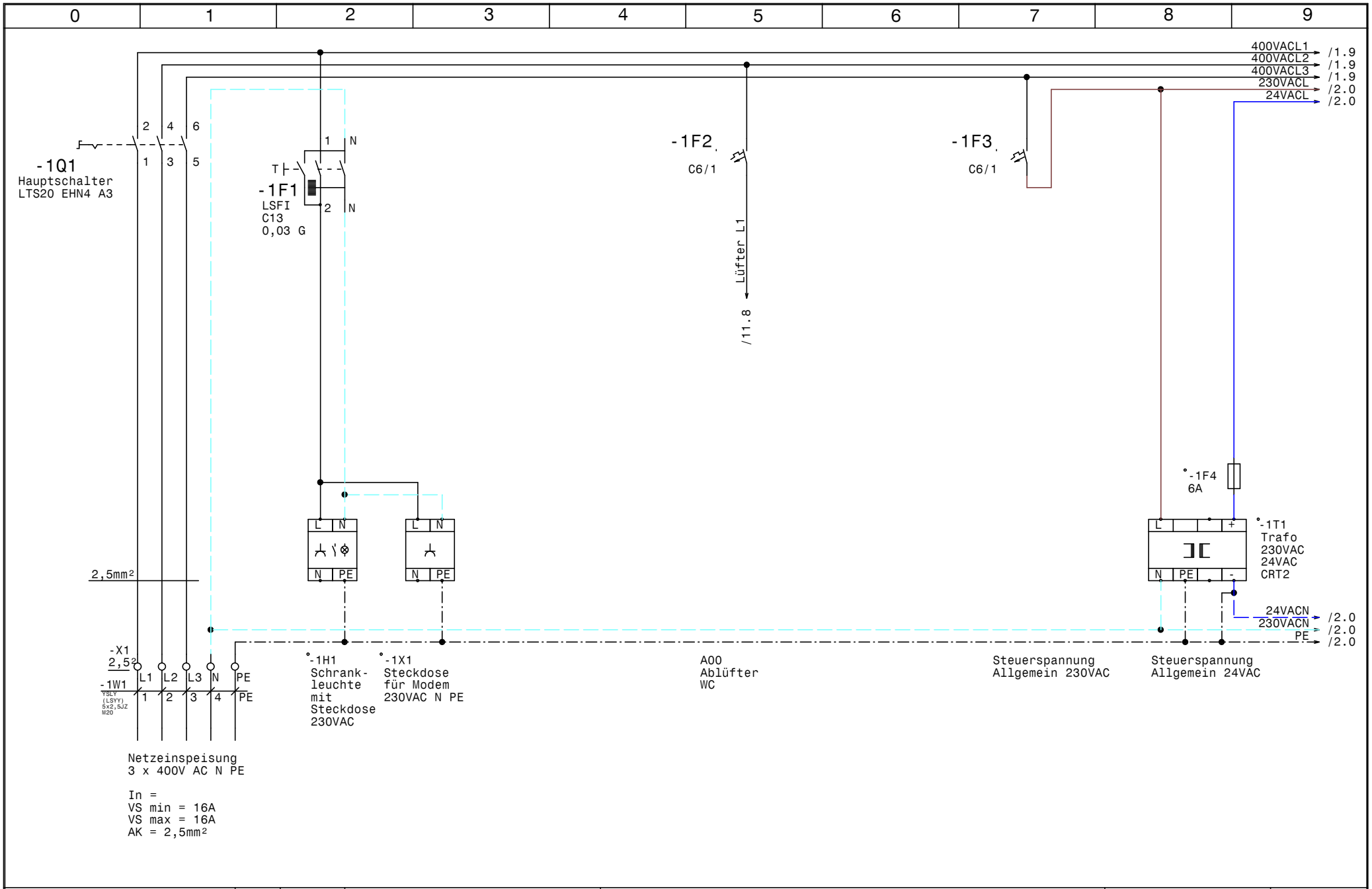

HOLTER	Datum 11.09.13	ELPE ELEKTRO ANLAGENBAU	HKLS-04 ERR Bestand 1.OG Sparkasse Zwettl Netzanschluß
	Bearb. Hattinger		
	Gepr.		
	Norm		

GRT

Zeichn.Nr.: 288/13/01
Blatt 1
von 11 Bl.

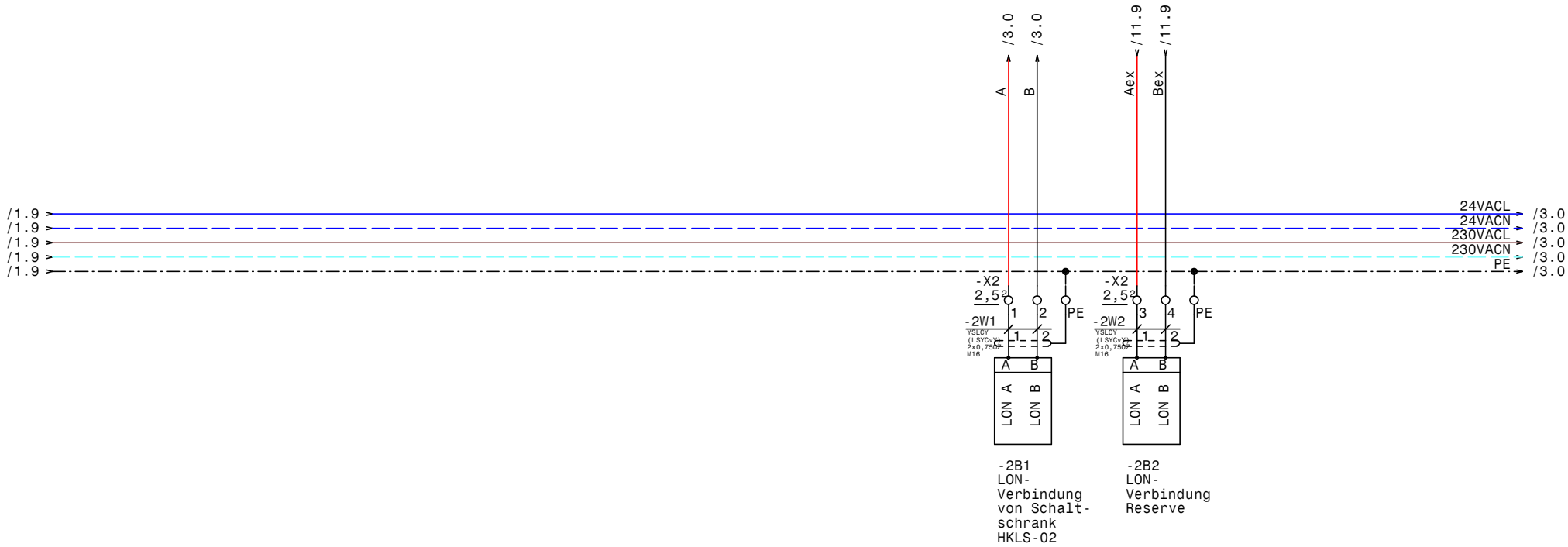

HOLTER	Datum	11.09.13	HKLS-04 ERR Bestand 1.OG Sparkasse Zwettl	Zeichn.Nr.:
	Bearb.	Hattinger	LON-Verbindung von Schaltschrank HKLS-02	288/13/01
	Gepr.			Blatt 2
	Norm			von 11 Bl.

elpe ELEKTRO ANLAGENBAU

GRT

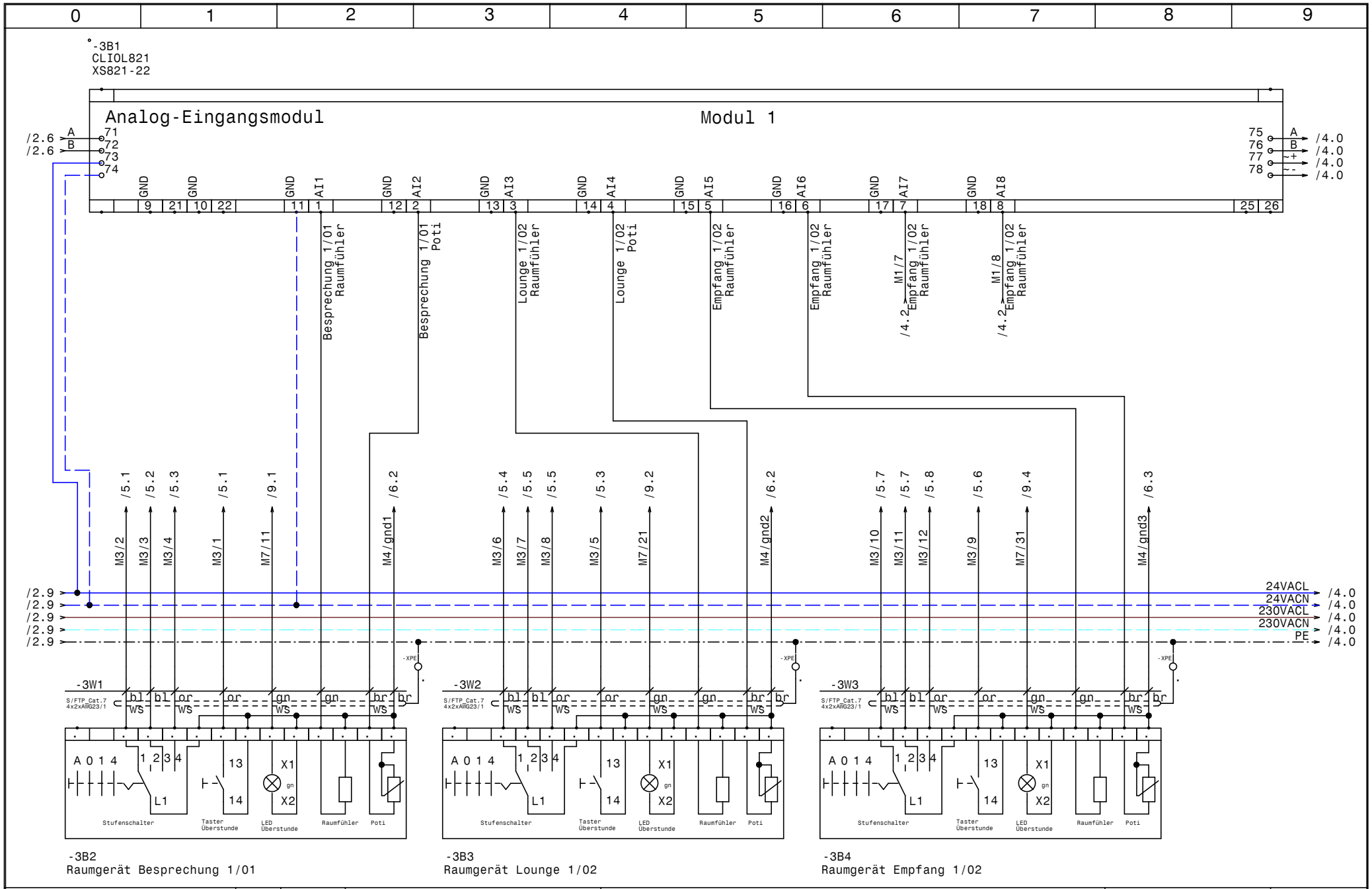

HOLTER	Datum 11.09.13	elpe ELEKTRO ANLAGENBAU	HKLS-04 ERR Bestand 1.0G Sparkasse Zwettl Modul 1 CLIOL821+XS821-22	GRT
	Bearb. Hattinger			Zeichn.Nr.: 288/13/01
	Gepr.			Blatt 3
	Norm			von 11 Bl.

www.elpe.net www.elpe.net www.elpe.net www.elpe.net www.elpe.net www.elpe.net www.elpe.net www.elpe.net www.elpe.net www.elpe.net

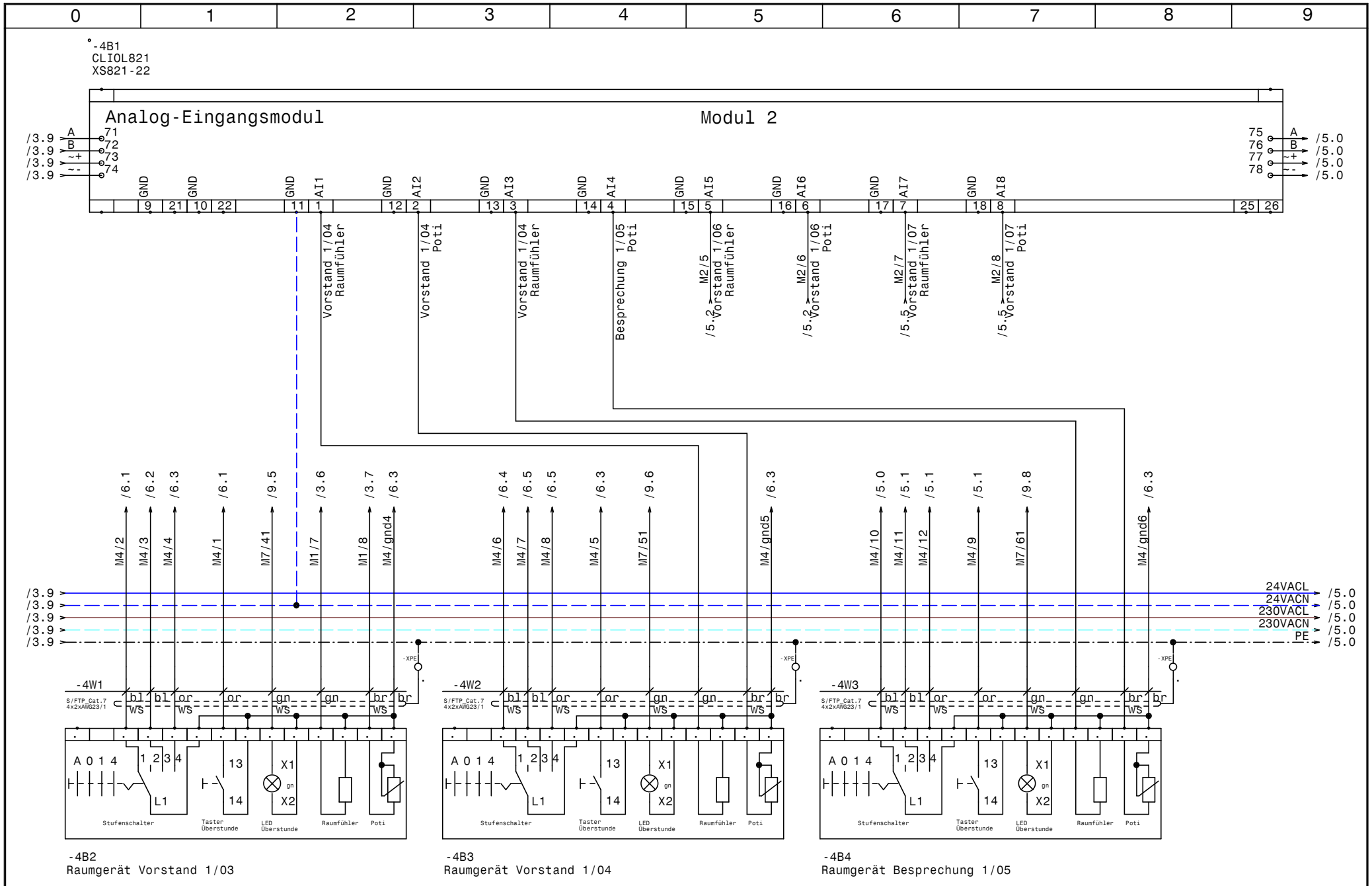

HOLTER	Datum	11.09.13	
	Bearb.	Hattinger	
	Gepr.		
	Norm		

elpe ELEKTRO ANLAGENBAU

HKLS-04 ERR Bestand 1.OG
Sparkasse Zwettl

Modul 2 CLIOL821+XS821-22

GRT

Zeichn.Nr.: 288/13/01
Blatt 4
von 11 Bl.

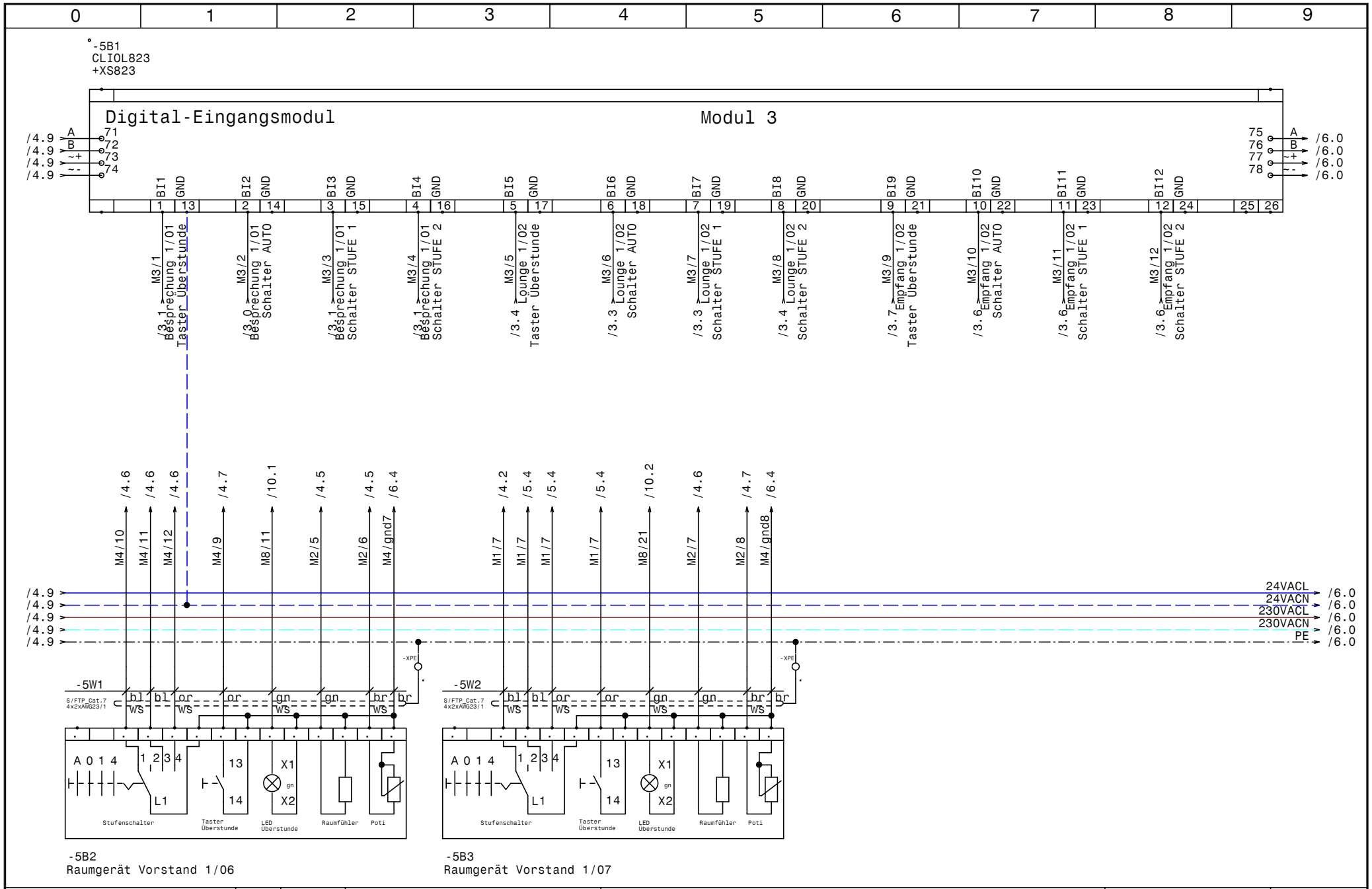

HOLTER	Datum	11.09.13	
	Bearb.	Hattinger	
	Gepr.		
	Norm		

ELEKTRO ANLAGENBAU

HKLS-04 ERR Bestand 1.OG
Sparkasse Zwettl

Modul 3 CLIOL823+XS823

GRT

Zeichn.Nr.: 288/13/01
Blatt 5
von 11 Bl.

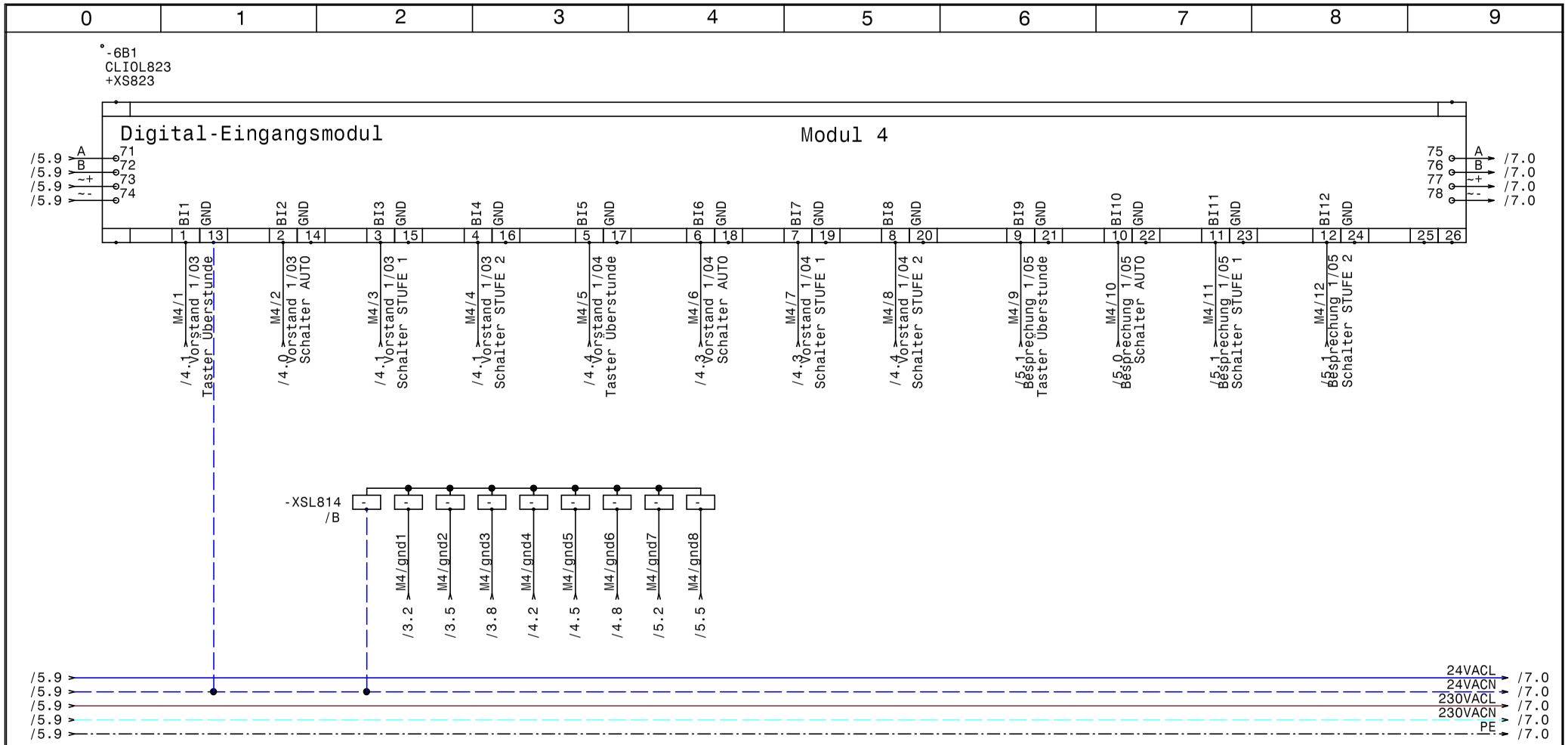

HOLTER	Datum	11.09.13	
	Bearb.	Hattinger	
	Gepr.		
	Norm		

elpe ELEKTRO ANLAGENBAU

HKLS-04 ERR Bestand 1.OG
Sparkasse Zwettl

Modul 4 CLIOL823+XS823

GRT

Zeichn.Nr.: 288/13/01
Blatt 6
von 11 Bl.

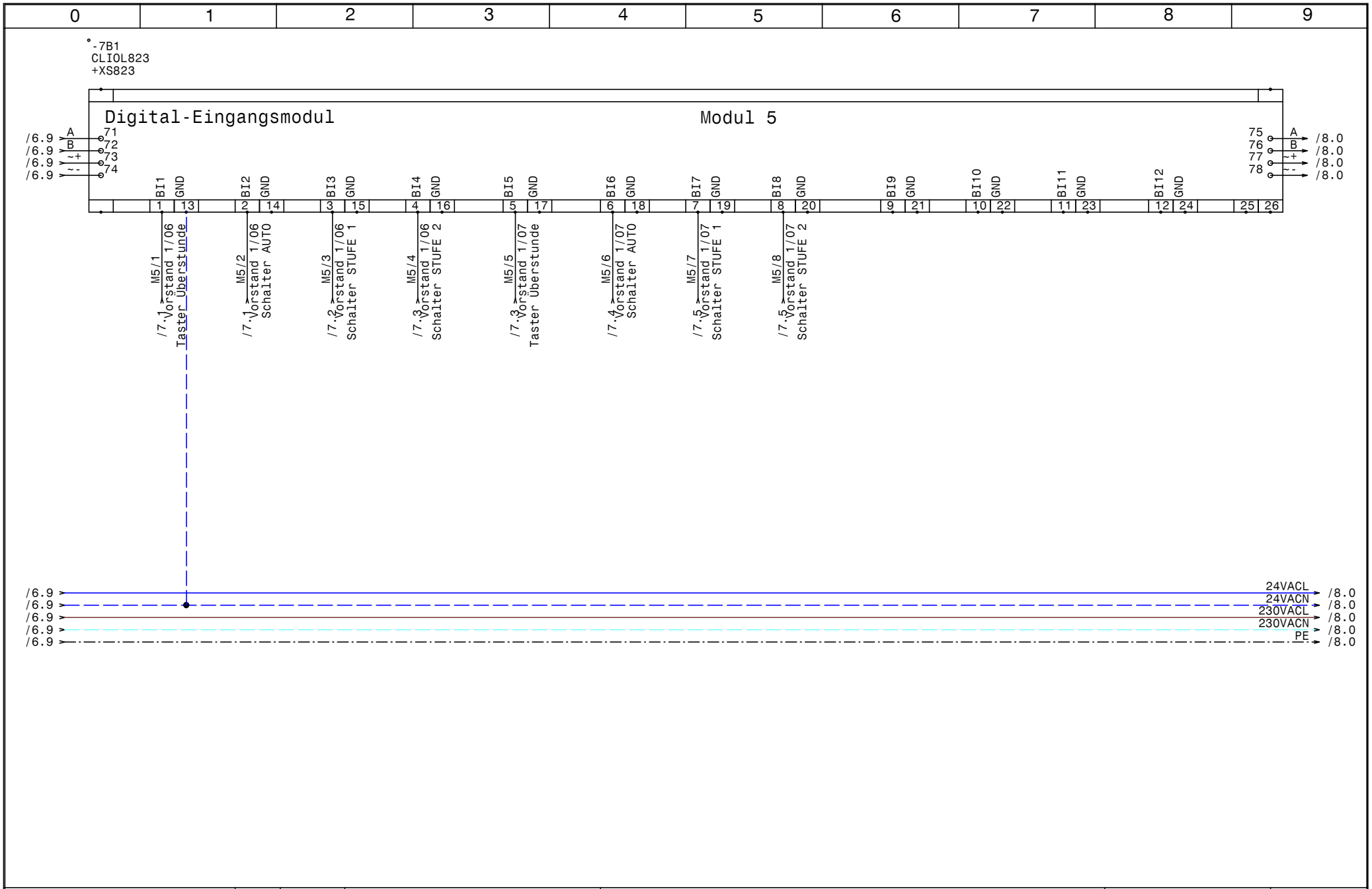

HOLTER	Datum 11.09.13	ELPE ELEKTRO ANLAGENBAU	HKLS-04 ERR Bestand 1.OG Sparkasse Zwettl	GRT
	Bearb. Hattinger		Modul 5 CLIOL823+XS823	Zeichn.Nr.: 288/13/01
	Gepr.			Blatt 7
	Norm			von 11 Bl.

www.elpe.net www.elpe.net www.elpe.net www.elpe.net www.elpe.net www.elpe.net www.elpe.net www.elpe.net www.elpe.net www.elpe.net

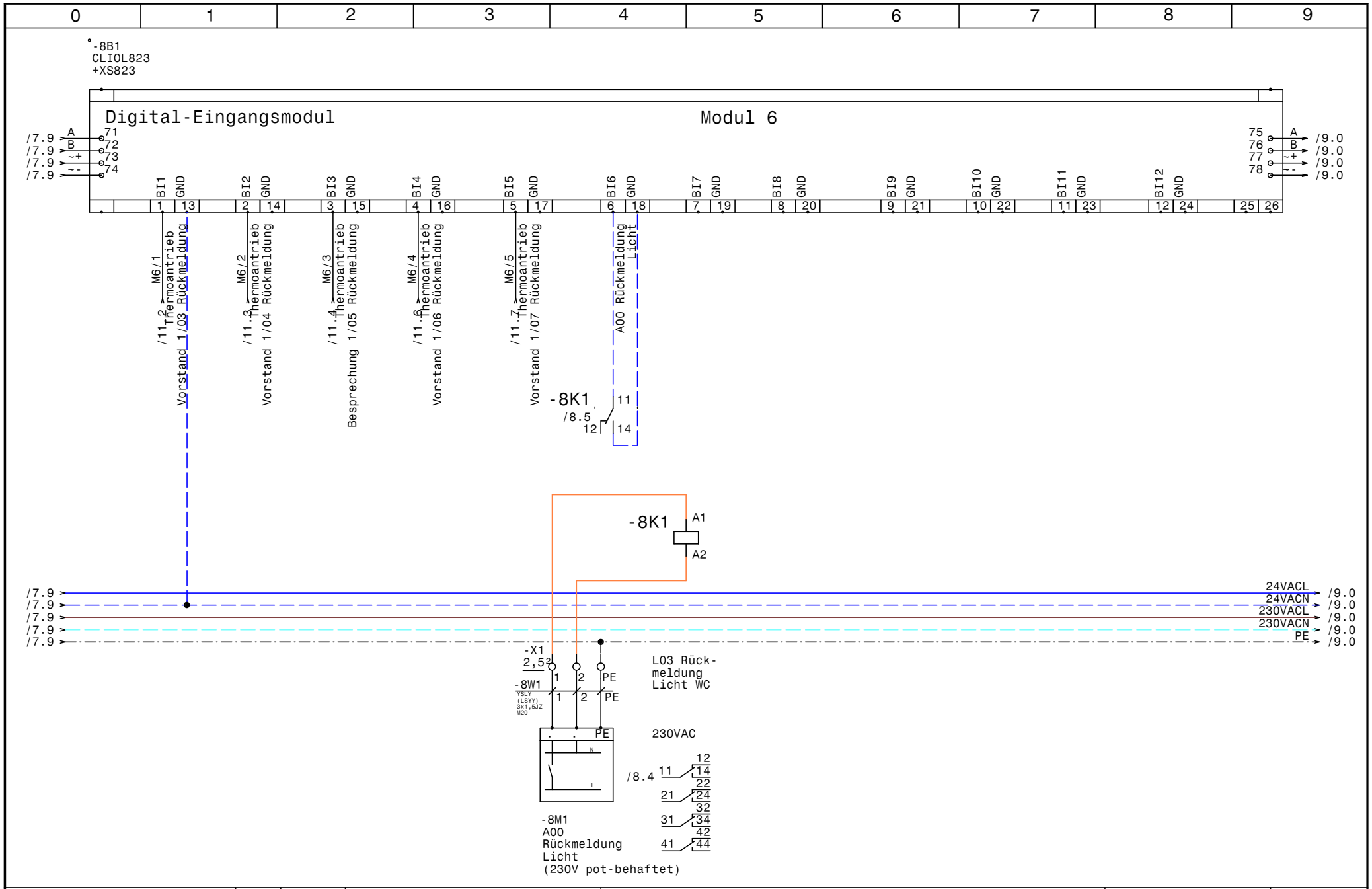

HOLTER	Datum 11.09.13	ELEKTRO ANLAGENBAU	HKLS-04 ERR Bestand 1.OG Sparkasse Zwettl Modul 6 CLIOL823+XS823
	Bearb. Hattinger		
	Gepr.		
	Norm		

GRT

Zeichn.Nr.: 288/13/01

Blatt 8

von 11 Bl.

www.elpe.net www.elpe.net www.elpe.net www.elpe.net www.elpe.net www.elpe.net www.elpe.net www.elpe.net www.elpe.net www.elpe.net

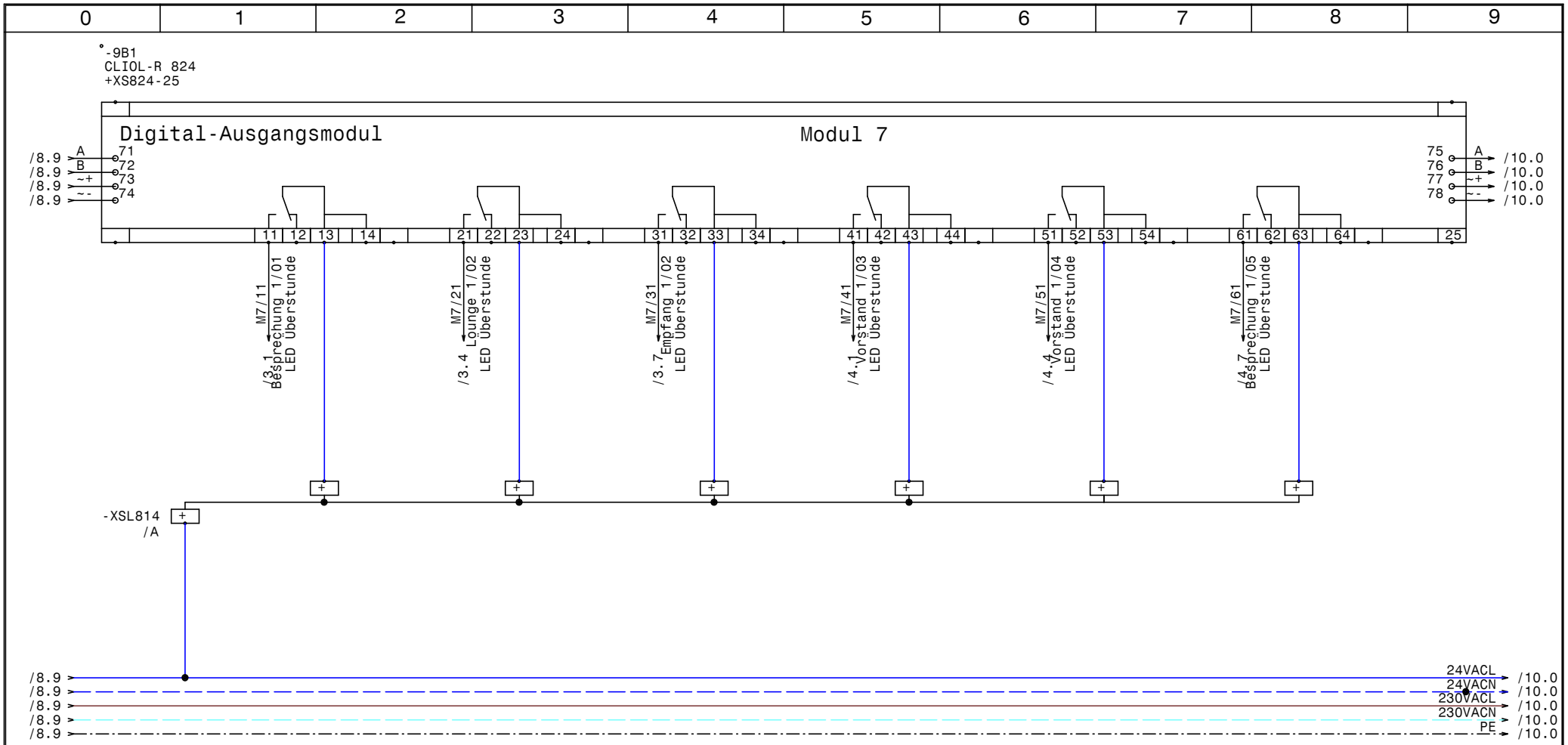

HOLTER	Datum 11.09.13	ELPE ELEKTRO ANLAGENBAU	HKLS-04 ERR Bestand 1.OG Sparkasse Zwettl	GRT	Zeichn.Nr.: 288/13/01
	Bearb. Hattinger		Modul 7 CLIOL-R824+XS824-25		Blatt 9
	Gepr.				von 11 Bl.
	Norm				

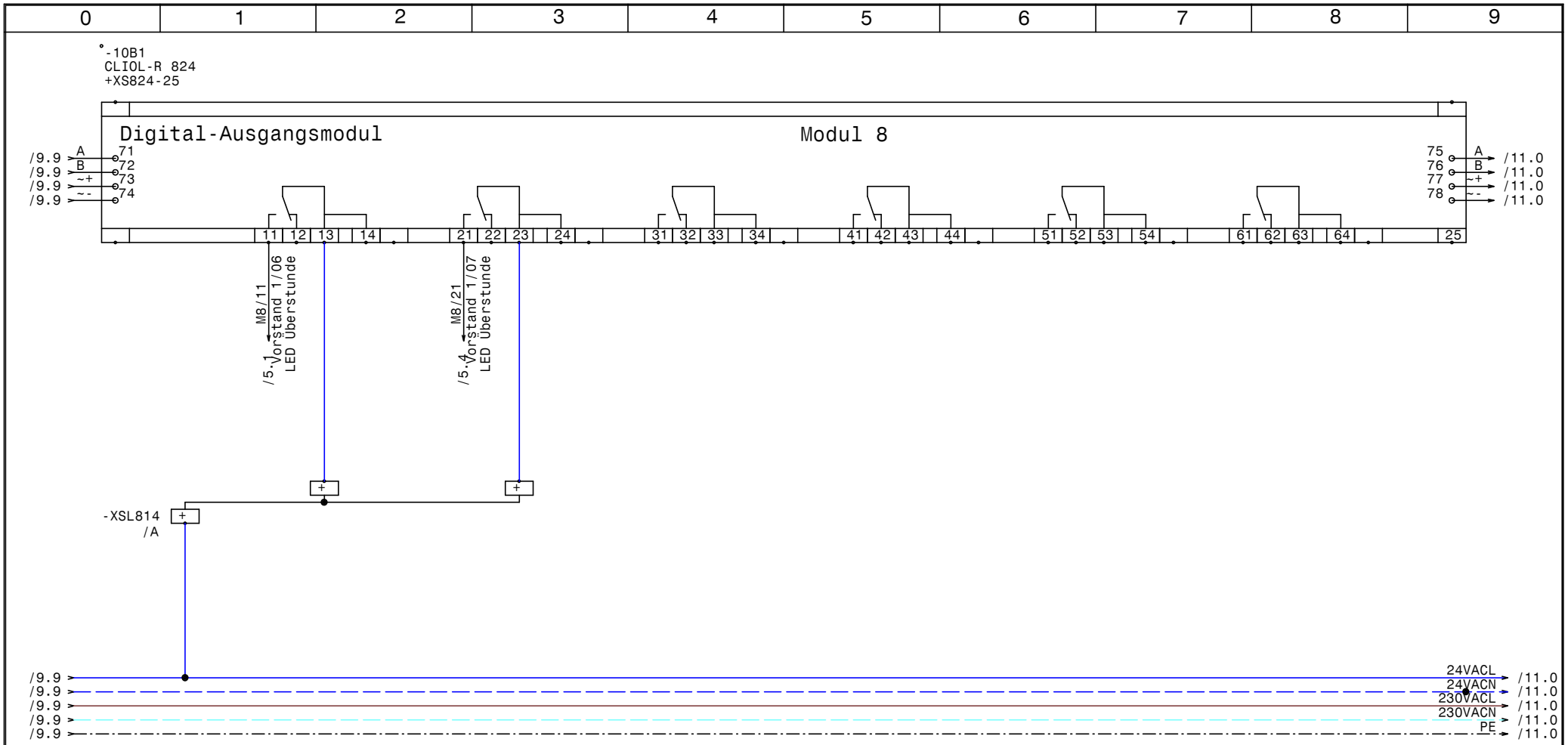

HOLTER	Datum 11.09.13	ELPE ELEKTRO ANLAGENBAU	HKLS-04 ERR Bestand 1.OG Sparkasse Zwettl	GRT	Zeichn.Nr.: 288/13/01
	Bearb. Hattinger		Modul 8 CLIOL-R824+XS824-25		Blatt 10
	Gepr.				von 11 Bl.
	Norm				

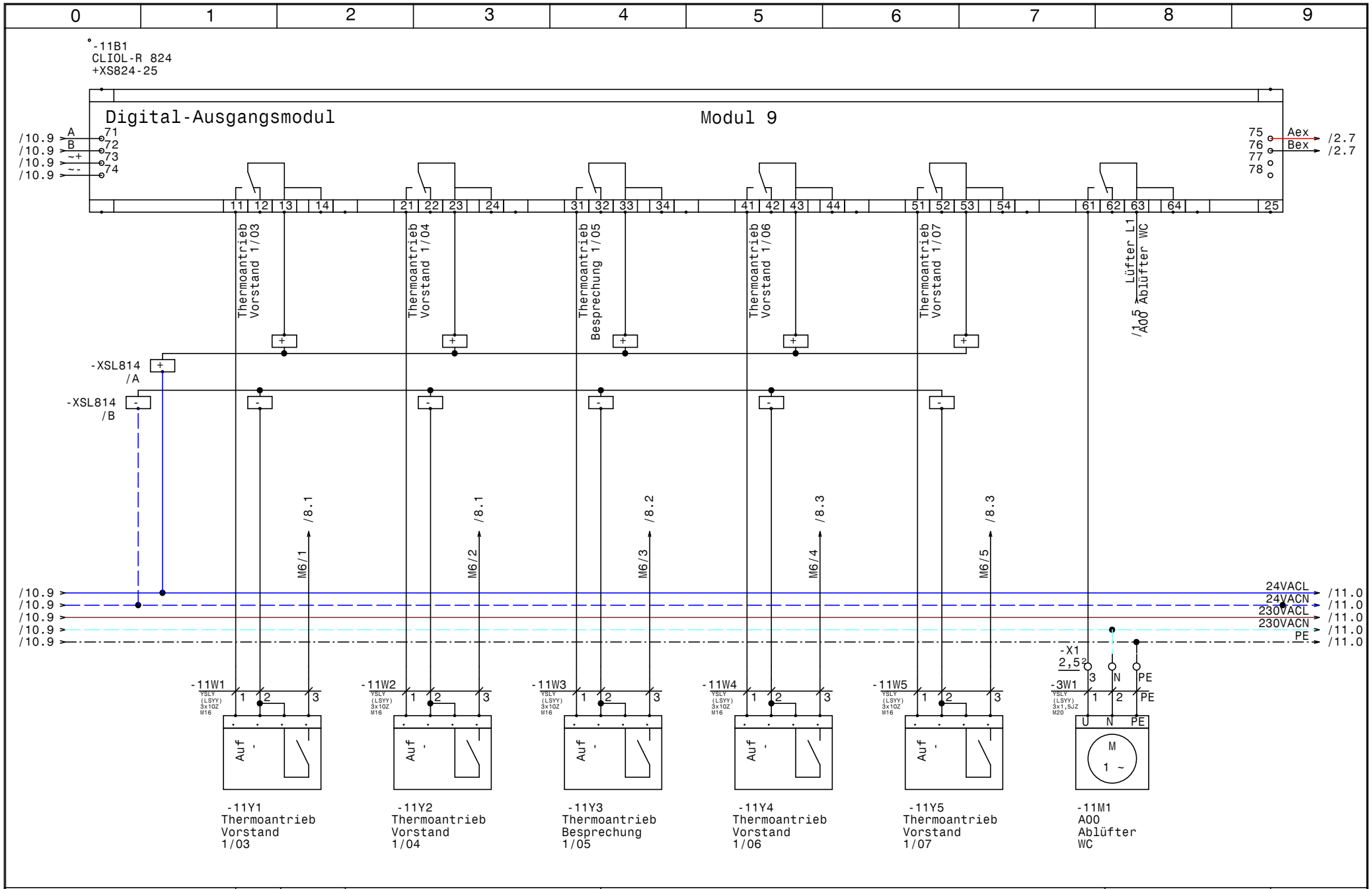

HOLTER	Datum	11.09.13	
	Bearb.	Hattinger	
	Gepr.		
	Norm		

elpe ELEKTRO ANLAGENBAU

HKLS-04 ERR Bestand 1.OG
Sparkasse Zwettl

Modul 9 CLIOL-R824+XS824-25

GRT

Zeichn.Nr.: 288/13/01
Blatt 11
von 11 Bl.

0	1	2	3	4	5	6	7	8	9

Nr.	Feldgerät	Leitungs-bezeichnung	Leitungs-typ	Anzahl Adern	Zielbezeichnung
1	-1We1	-1W1	YSLY (LSYY) 5x2,5JZ M20	5	Netzeinspeisung 3 x 400V AC N PE
2	-2B1	-2W1	YSLCY (LSYCvY) 2x0,75OZ M16	2	LONVerbindung von Schaltschrank HKLS-02
3	-2B2	-2W2	YSLCY (LSYCvY) 2x0,75OZ M16	2	LONVerbindung Reserve
4	-3B2	-3W1	S/FTP_Cat.7 4x2xAWG23/1	8	Raumgerät Besprechung 1/01
5	-11M1	-3W1	YSLY (LSYY) 3x1,5JZ M20	3	A00 Ablüfter WC
6	-3B3	-3W2	S/FTP_Cat.7 4x2xAWG23/1	8	Raumgerät Lounge 1/02
7	-3B4	-3W3	S/FTP_Cat.7 4x2xAWG23/1	8	Raumgerät Empfang 1/02
8	-4B2	-4W1	S/FTP_Cat.7 4x2xAWG23/1	8	Raumgerät Vorstand 1/03
9	-4B3	-4W2	S/FTP_Cat.7 4x2xAWG23/1	8	Raumgerät Vorstand 1/04
10	-4B4	-4W3	S/FTP_Cat.7 4x2xAWG23/1	8	Raumgerät Besprechung 1/05
11	-5B2	-5W1	S/FTP_Cat.7 4x2xAWG23/1	8	Raumgerät Vorstand 1/06
12	-5B3	-5W2	S/FTP_Cat.7 4x2xAWG23/1	8	Raumgerät Vorstand 1/07
13	-8M1	-8W1	YSLY (LSYY) 3x1,5JZ M20	3	A00 Rückmeldung Licht (230V pot-behaftet)
14	-11Y1	-11W1	YSLY (LSYY) 3x10Z M16	3	Thermoantrieb Vorstand 1/03
15	-11Y2	-11W2	YSLY (LSYY) 3x10Z M16	3	Thermoantrieb Vorstand 1/04
16	-11Y3	-11W3	YSLY (LSYY) 3x10Z M16	3	Thermoantrieb Besprechung 1/05
17	-11Y4	-11W4	YSLY (LSYY) 3x10Z M16	3	Thermoantrieb Vorstand 1/06
18	-11Y5	-11W5	YSLY (LSYY) 3x10Z M16	3	Thermoantrieb Vorstand 1/07

HOLTER

Datum	11.09.13
Bearb.	Hattinger
Gepr.	
Norm	

elpe ELEKTRO ANLAGENBAU

HKLS-04 ERR Bestand 1.OG
Sparkasse Zwettl

Kabelliste

GRT

Zeichn.Nr.:	288/13/01
Blatt 1	von 1 Bl.

0	1	2	3	4	5	6	7	8	9

Stück Zahl	Artikel Bezeichnung	Artikel Beschreibung	Artikel Bezüge
2		CLIOL821 XS821-22	-4B1, -3B1
4		CLIOL823 +XS823	-5B1, -8B1, -6B1, -7B1
3		CLIOL-R 824 +XS824-25	-11B1, -10B1, -9B1
1	LSFI C13/0,03 G	Personnenschutzschalter	-1F1
2	C6/1	Sicherungsautomaten	-1F3, -1F2
1		Glasrohrsicherung	-1F4
1		Schrank- leuchte mit Steckdose	-1H1
1	Relais4polig230VAC	Miniatur - Relais 4polig	-8K1
1	Sockel 4polig	Sockel für Minitur Relais 4polig	
1	WS 8130 B=800 H=1000 T=300	Wandschrank IP 55	-0N1
1	LTS20 EHN4 A3	Hauptschalter	-1Q1
1	CRT2	Trafo 230VAC 24VAC	-1T1
3	M20	Kabelverschraubung	-1W1, -3W1, -8W1
15	M16	Kabelverschraubung	-4W3, -2W1, -2W2, -11W1, -11W5, -11W4
			-11W3, -4W1, -11W2, -3W1, -5W2, -5W1
			-4W2, -3W3, -3W2
2	Klemme 2,5 blau	Klemme N	-X1, -X1
10	Klemme 2,5 grau	Klemme L	-X1, -X2, -X1
13	EK 2,5 ge/gr	Erdungsklemme	-X1, -X2, -X1, -XPE
1		Steckdose für Modem	-1X1

HOLTER

Datum	11.09.13
Bearb.	Hattinger F.
Gepr.	
Norm	

elpe
ELEKTRO
ANLAGENBAU

HKLS-04 ERR Bestand 1.OG
Sparkasse Zwettl

Materialliste

GRT

Zeichn.Nr.:	288/13/01
Blatt 1	
von 1	Bl.