Anlage:

Control CUE 1-DL4kW

WVA Holzmeister

Firma:

Grundfos

BESTELLDATEN:

BESTELLNR./DATUM:	4509461335/ 24.08.2016
KUNDE:	SHT Salzburg

SCHALTSCHRANKAUSFÜHRUNG

SCHALTSCHRANKGRÖSSE:	600x800x300	(BxHxT)
SOCKEL:	-	(H)
LACKIERUNG:	RAL 7035	
SCHUTZART:	IP54	
SCHUTZMASSNAHME:	lt. EVU	
BLINDSCHALTBILD:	nein	(BxH)
KABELEINFÜHRUNG:	unten	
TÜRANSCHLAG:	rechts	

VERDRAHTUNGSFARBEN

HAUPTSTROMKREIS 400/230V:		schwarz
NEUTRALLEITER:		hellblau
SCHUTZLEITER:		gelb/grün
STEUERSPANNUNG 230VAC:		
ohne Trafo:	L/N	braun/hellblau
mit Trafo:	L/N	rot/rot-weiß
STEUERSPANNUNG 0-24VAC:	L/N	blau/blau-weiß
STEUERSPANNUNG 0-24VDC:	+/-	blau/blau-weiß
GND, DDC:		blau-weiß
MESSLEITUNGEN, FÜHLER:		grün
POTENTIALFREIE LEITUNGEN:		orange
FREMDSPANNUNG:		orange

_ ! ! A C H T U N G ! ! _

Bei Änderungen im Schaltschrank und auch an den externen Geräten die nicht von der Erzeugerfirma durchgeführt werden entfällt Garantie und Haftung. Dadurch entstehende Kosten werden nicht anerkannt. Sollte dies jedoch aus technischer Sicht notwendig sein ist die Erzeugerfirma zu verständigen. Schutzmaßnahmen des Örtlichen EVU's beachten! Motorschutzgeräte nach den tatsächlichen Aufnahmestrom der Motoren einstellen! Vor der Inbetriebnahme der Anlage sind sämtliche Schraub-, Klemm- und Steckverbindungen auf festen Sitz zu prüfen und gegebenenfalls nachzuziehen!

Blattverzeichnis

000 Deckblatt
001 Netzanschluß
002 Pumpe
003 Steuerung Pumpe
004 Meldungen

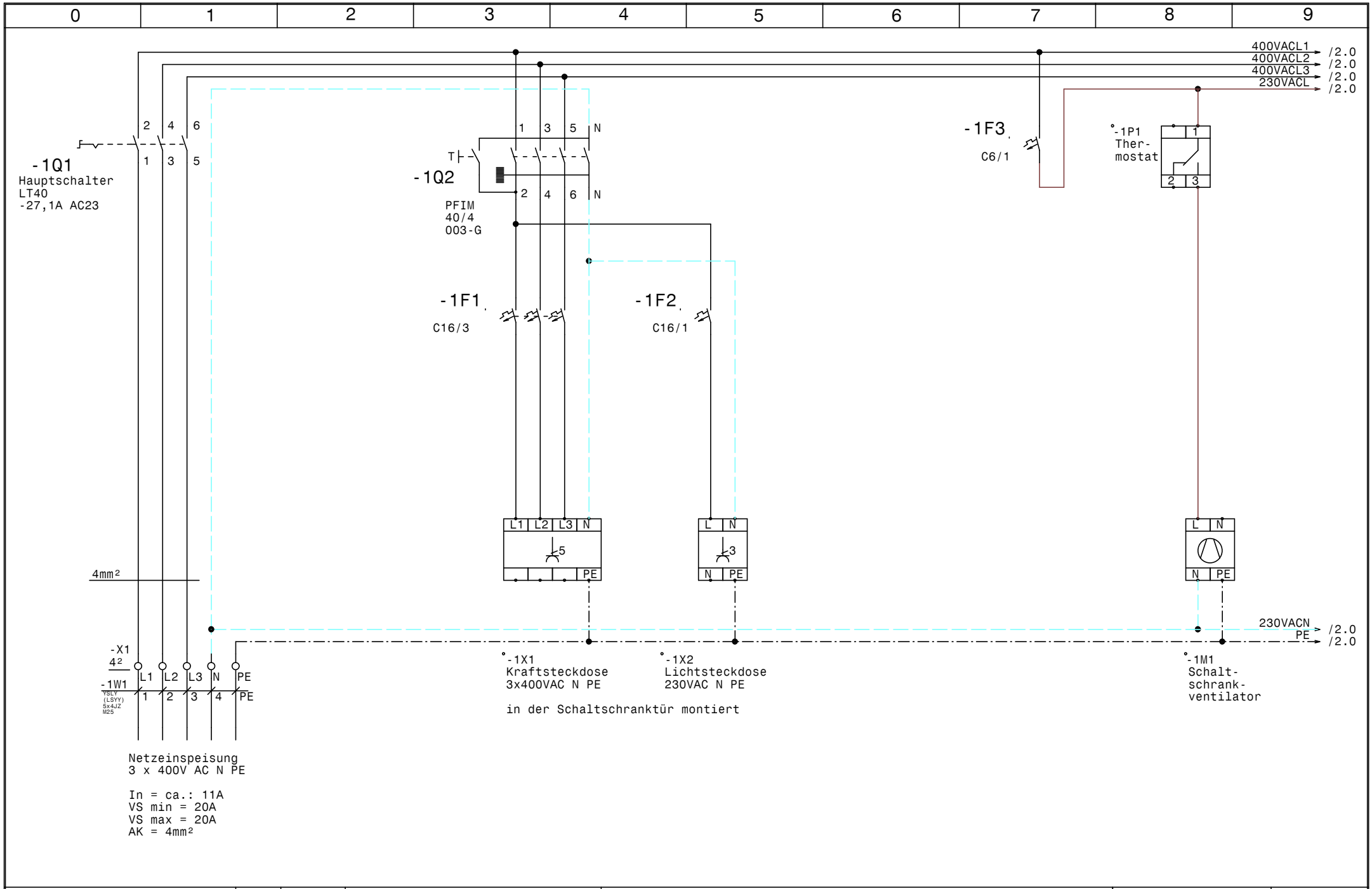

GRUNDFOS	Datum 30.08.16	elpe ELEKTRO ANLAGENBAU	Control CUE 1-DL4kW WVA Holzmeister Netzanschluß	Zeichn.Nr.: 232/16
	Bearb. Hattinger			Blatt 1
	Gepr.			von 4 Bl.
	Norm			

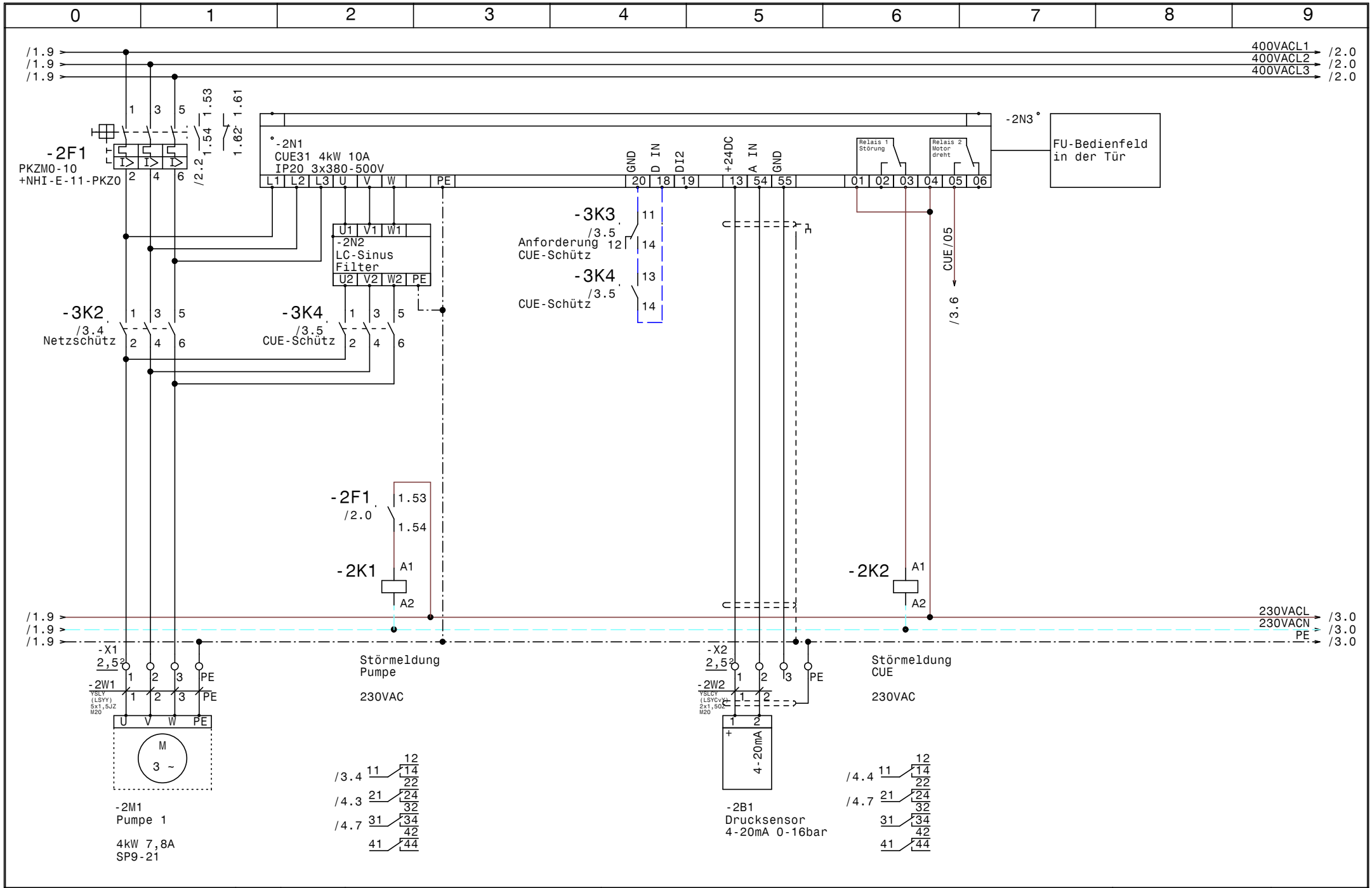

GRUNDFOS	Datum 29.08.16	elpe ELEKTRO ANLAGENBAU	Control CUE 1-DL4kW WVA Holzmeister	Zeichn.Nr.: 232/16
	Bearb. Hattinger		Pumpe	Blatt 2
	Gepr.			von 4 Bl.
	Norm			

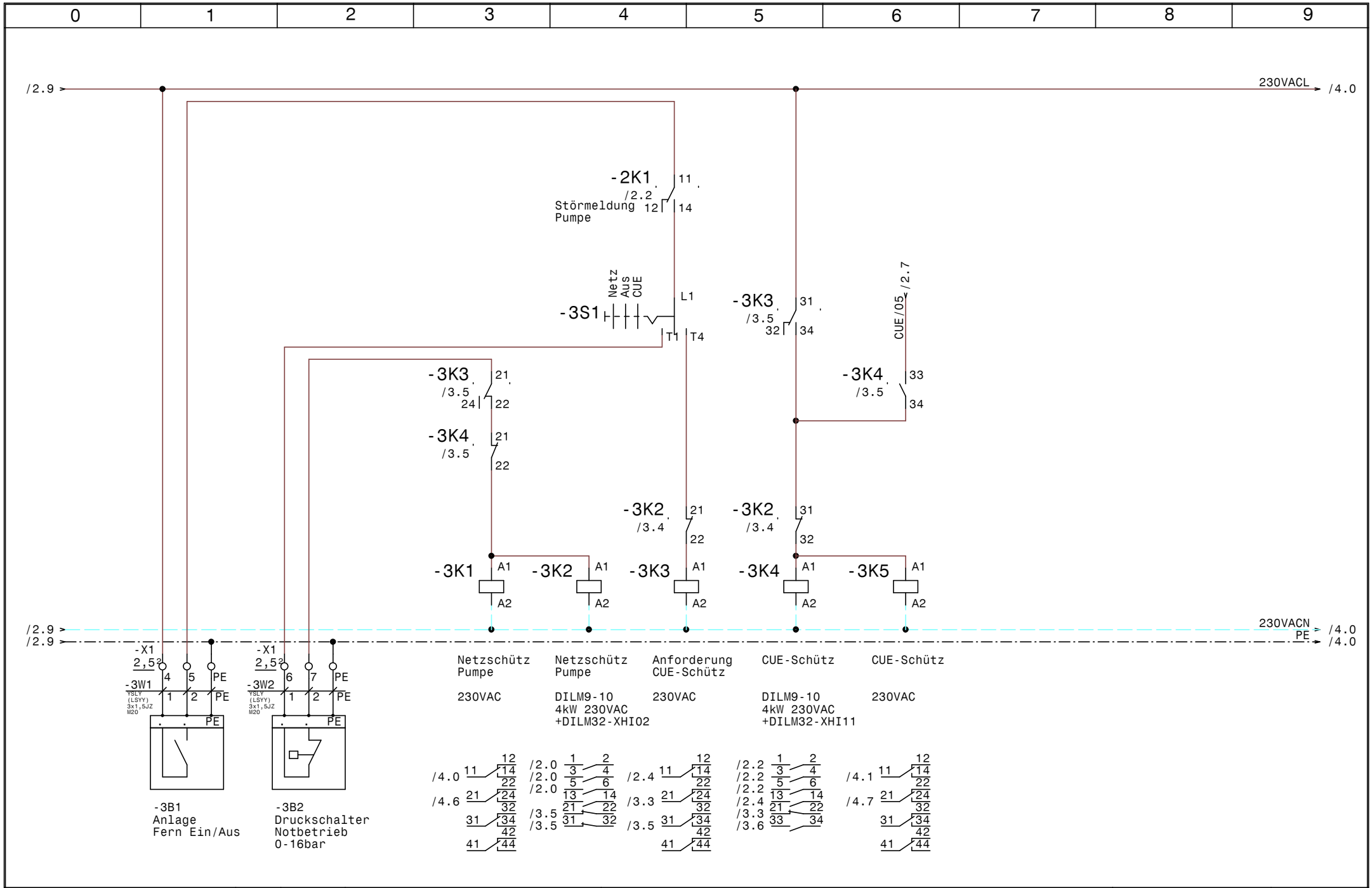

GRUNDFOS	Datum	29.08.16	Control CUE 1-DL4kW WVA Holzmeister	Zeichn.Nr.:
	Bearb.	Hattinger	Steuerung Pumpe	232/16
	Gepr.			Blatt 3
	Norm			von 4 Bl.

elpe ELEKTRO ANLAGENBAU

www.elpe.net www.elpe.net www.elpe.net www.elpe.net www.elpe.net www.elpe.net www.elpe.net www.elpe.net www.elpe.net www.elpe.net

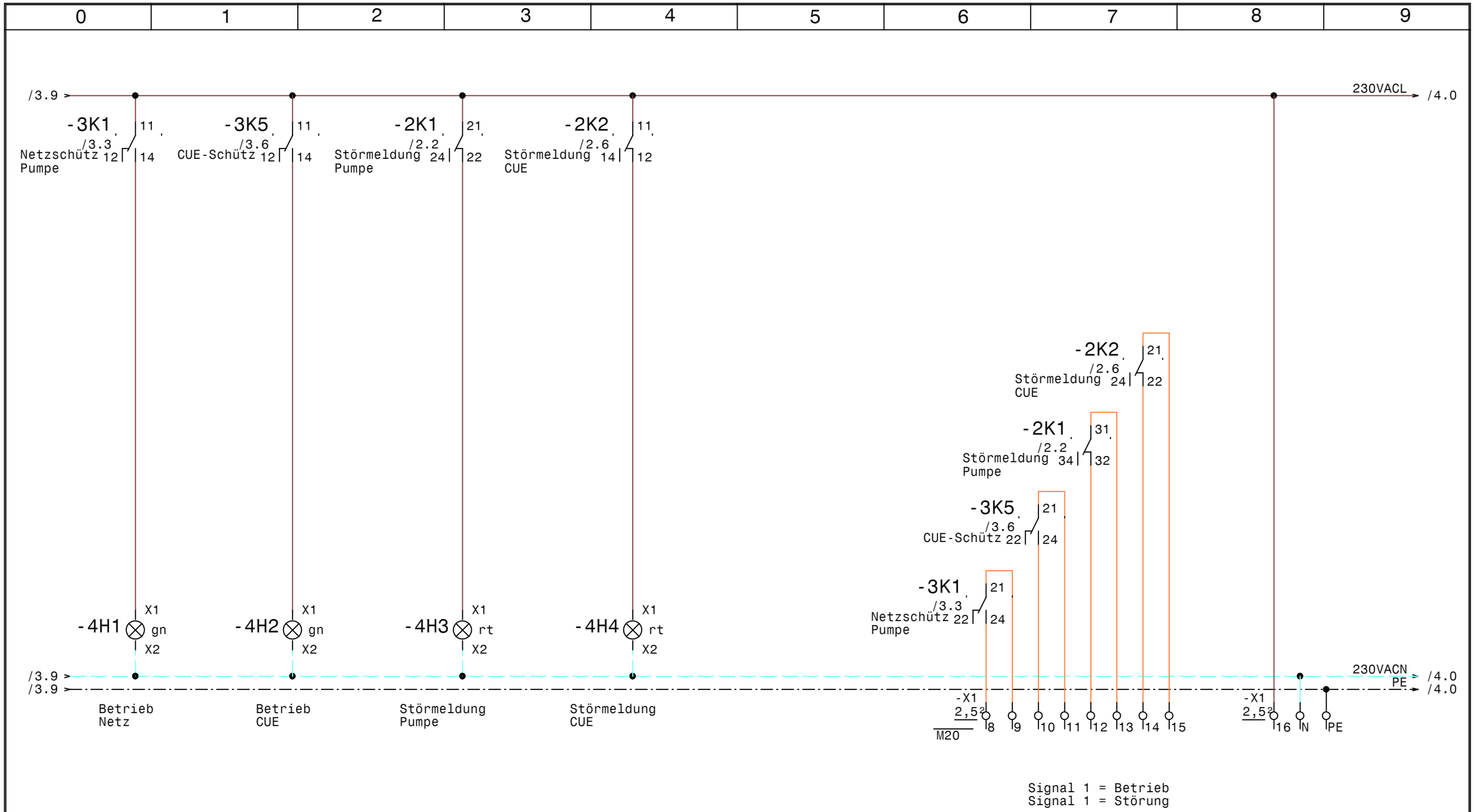

GRUNDFOS	Datum 29.08.16	ELPE ELEKTRO ANLAGENBAU	Control CUE 1-DL4kW WVA Holzmeister Meldungen	Zeichn.Nr.: 232/16
	Bearb. Hattinger			Blatt 4
	Gepr.			von 4 Bl.
	Norm			

www.elpe.net www.elpe.net www.elpe.net www.elpe.net www.elpe.net www.elpe.net www.elpe.net www.elpe.net www.elpe.net www.elpe.net

0	1	2	3	4	5	6	7	8	9

Nr.	Feldgerät	Leitungs-bezeichnung	Leitungs-typ	Anzahl Adern	Zielbezeichnung
1	-1We1	-1W1	YSLY (LSYY) 5x4JZ M25	5	Netzeinspeisung 3 x 400V AC N PE
2	-2M1	-2W1	YSLY (LSYY) 5x1,5JZ M20	4	Pumpe 1
3	-2B1	-2W2	YSLCY (LSYCvY) 2x1,5OZ M20	2	Drucksensor 4-20mA 0-16bar
4	-3B1	-3W1	YSLY (LSYY) 3x1,5JZ M20	3	Anlage Fern Ein/Aus
5	-3B2	-3W2	YSLY (LSYY) 3x1,5JZ M20	3	Druckschalter Notbetrieb 0-16bar

				Datum	29.08.16	ELEKTRO ANLAGENBAU	Control CUE 1-DL4kW WVA Holzmeister Kabelliste	Zeichn.Nr.:
				Bearb.	Hattinger			232/16
				Gepr.				Blatt 1
Zust.	Änderung	Datum	Name	Norm				von 1 Bl.

0	1	2	3	4	5	6	7	8	9

Stück Zahl	Artikel Bezeichnung	Artikel Beschreibung	Artikel Bezüge
1		Türeinbausatz für FU-Bedienfeld	-2N3
1		Kraftsteckdose	-1X1
1		Lichtsteckdose	-1X2
1		Thermostat	-1P1
1		Schaltschrankventilator	-1M1
1		CUE31 4kW 10A IP20 3x380-500V	-2N1
1		LC-Sinus Filter	-2N2
1	C16/1	Sicherungsautomaten	-1F2
1	C16/3	Sicherungsautomaten	-1F1
1	C6/1	Sicherungsautomaten	-1F3
1	DILM32-XHI02	Hilfsschalterbaustein	
1	DILM32-XHI11	Hilfsschalterbaustein	
2	DILM9-10(230V50HZ)	Schütz	-3K4, -3K2
5	EK 2,5 ge/gr	Erdungsklemme	-X1, -X2, -X1
1	EK 4 ge/gr	Erdungsklemme	-X1
1	Klemme 2,5 blau	Klemme N	-X1
19	Klemme 2,5 grau	Klemme L	-X1, -X2, -X1
1	Klemme 4 blau	Klemme N	-X1
3	Klemme 4 grau	Klemme L	-X1
1	LT40 -27,1A AC23	Hauptschalter	-1Q1
1	M10HEU1	Umschalter 1pol. 1-0-2	-3S1
5	M20	Kabelverschraubung	-3W2, -3W1, -2W1, -4V1, -2W2
1	M25	Kabelverschraubung	-1W1
1	NHI-E-11-PKZ0	Normalhilfsschalter	
1	PFIM-40/4/003-G	Fehlerstromschutzschalter	-1Q2
1	PKZM0-10	Motorschutzschalter	-2F1
5	Relais4polig230VAC	Miniatur - Relais 4polig	-3K3, -3K5, -3K1, -2K2, -2K1
2	Signalleuchte grün	Signalglimmlampe grün	-4H2, -4H1
2	Signalleuchte rot	Signalglimmlampe rot	-4H3, -4H4
5	Sockel 4polig	Sockel für Minitur Relais 4polig	
1	WS 6830 B=600 H=800 T=300	Wandschrank IP 55	-0N1

Zust.	Änderung	Datum	Name		
				Datum	29.08.16
				Bearb.	Hattinger F.
				Gepr.	
				Norm	

ELEKTRO ANLAGENBAU

Control CUE 1-DL4kW
WVA Holzmeister

Materialliste

Zeichn.Nr.: 232/16
Blatt 1 von 1 Bl.