0	1	2	3	4	5	6	7	8	9

Anlage:

Control MPC-EF 2-DL18,5kW

Kläranlage Wien EBS EOS VE502

Firma:

Grundfos

BESTELLDATEN:

BESTELLNR./DATUM: /

KUNDE:

SCHALTSCHRANKAUSFÜHRUNG

SCHALTSCHRANKGRÖSSE:	1200x1800x400	(BxHxT)
SOCKEL:	100	(H)
LACKIERUNG:	RAL 7035	
SCHUTZART:	IP54	
SCHUTZMASSNAHME:	lt. EVU	
BLINDSCHALTBILD:	nein	(BxH)
KABELEINFÜHRUNG:	unten	
TÜRANSCHLAG:	links-rechts	

VERDRAHTUNGSFARBEN

HAUPTSTROMKREIS 400/230V:		schwarz
NEUTRALLEITER:		hellblau
SCHUTZLEITER:		gelb/grün
STEUERSPANNUNG 230VAC:		
ohne Trafo:	L/N	braun/hellblau
mit Trafo:	L/N	rot/rot-weiß
STEUERSPANNUNG 0-24VAC:	L/N	blau/blau-weiß
STEUERSPANNUNG 0-24VDC:	+/-	blau/blau-weiß
GND, DDC:		blau-weiß
MESSLEITUNGEN, FÜHLER:		grün
POTENTIALFREIE LEITUNGEN:		orange
FREMDSPANNUNG:		orange

_ ! ! A C H T U N G ! ! _

Bei Änderungen im Schaltschrank und auch an den externen Geräten die nicht von der Erzeugerfirma durchgeführt werden entfällt Garantie und Haftung. Dadurch entstehende Kosten werden nicht anerkannt. Sollte dies jedoch aus technischer Sicht notwendig sein ist die Erzeugerfirma zu verständigen. Schutzmaßnahmen des Örtlichen EVU's beachten! Motorschutzgeräte nach den tatsächlichen Aufnahmestrom der Motoren einstellen! Vor der Inbetriebnahme der Anlage sind sämtliche Schraub-, Klemm- und Steckverbindungen auf festen Sitz zu prüfen und gegebenenfalls nachzuziehen!

Blattverzeichnis

000 Deckblatt
001 Netzanschluß
002 Pumpe 1
003 Pumpe 2
004 CU352
005 IQ351B Signalmodule

Datum	26.09.16	Control MPC-EF 2-DL18,5kW Kläranlage Wien EBS EOS VE502	Zeichn.Nr.: 224/16
Bearb.	Hattinger	Deckblatt	Blatt 0
Gepr.			von 5 Bl.
Norm			

ELEKTRO ANLAGENBAU

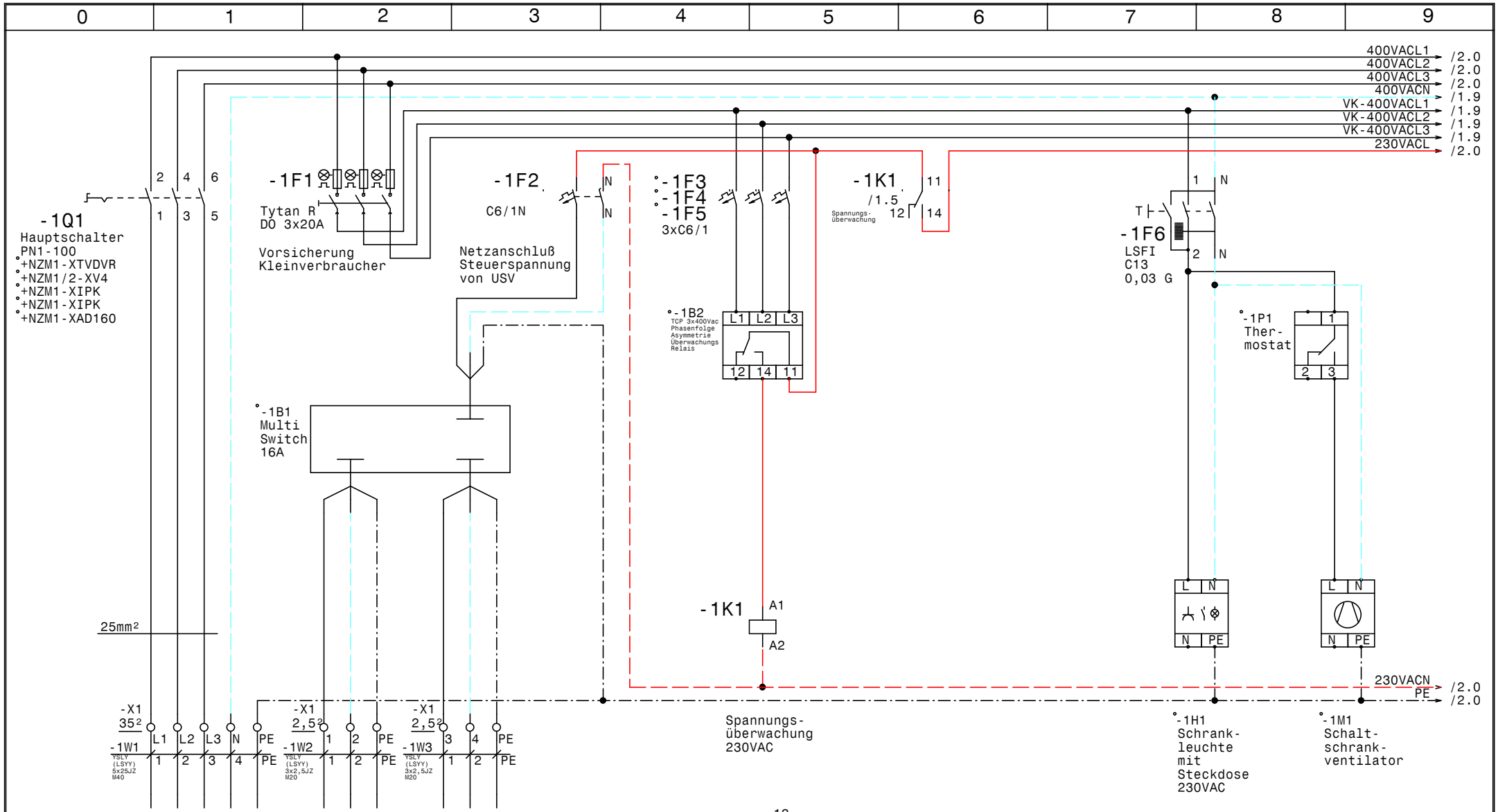

GRUNDFOS	Datum 26.09.16	elpe ELEKTRO ANLAGENBAU	Control MPC-EF 2-DL18,5kW Kläranlage Wien EBS EOS VE502	Zeichn.Nr.: 224/16
	Bearb. Hattinger		Netzanschluß	Blatt 1
	Gepr.			von 5 Bl.
	Norm			

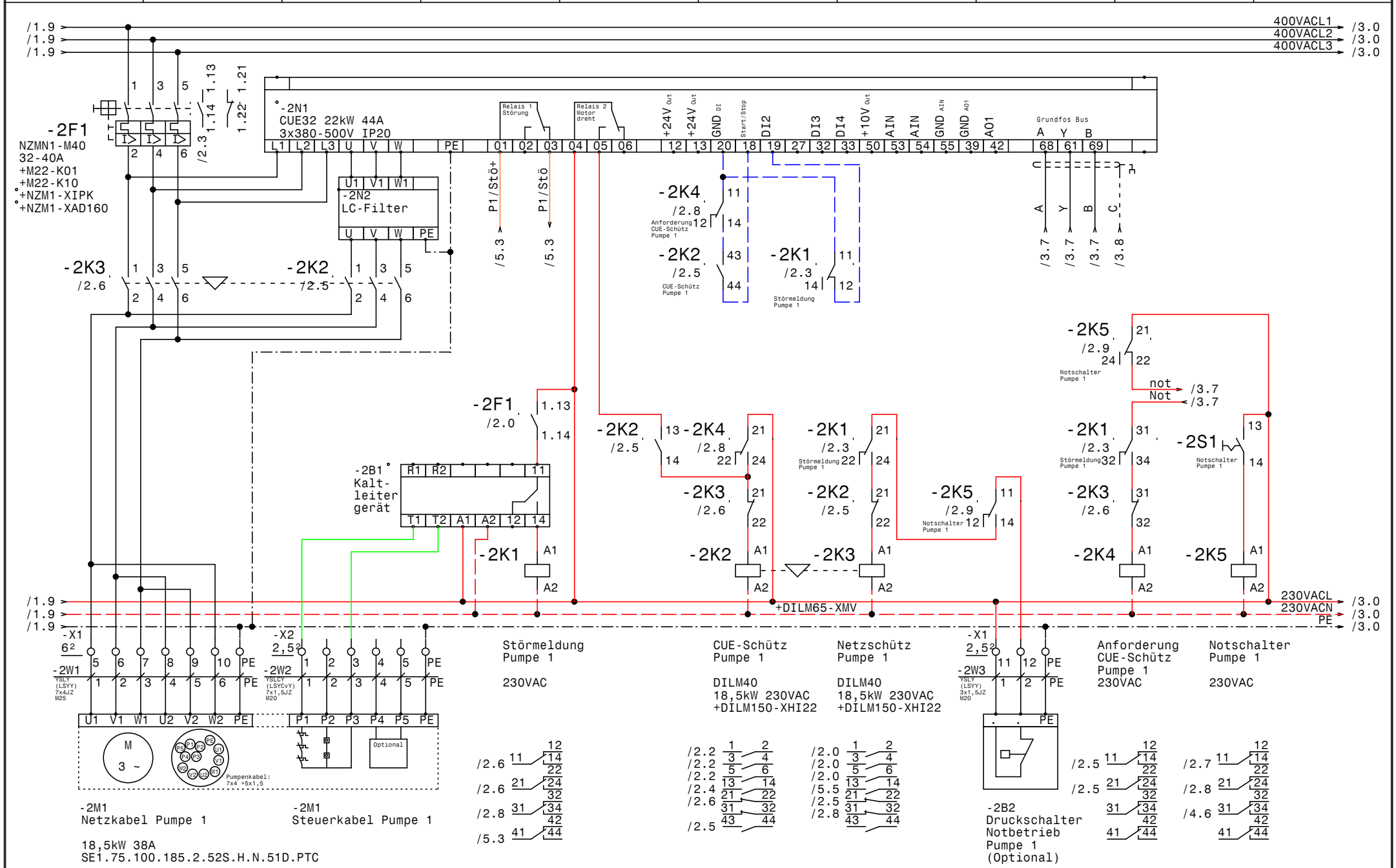

GRUNDFOS	Datum 26.09.16	ELPE ELEKTRO ANLAGENBAU	Control MPC-EF 2-DL18,5kW Kläranlage Wien EBS EOS VE502 Pumpe 1	Zeichn.Nr.: 224/16
	Bearb. Hattinger			Blatt 2
	Gepr.			von 5 Bl.
	Norm			

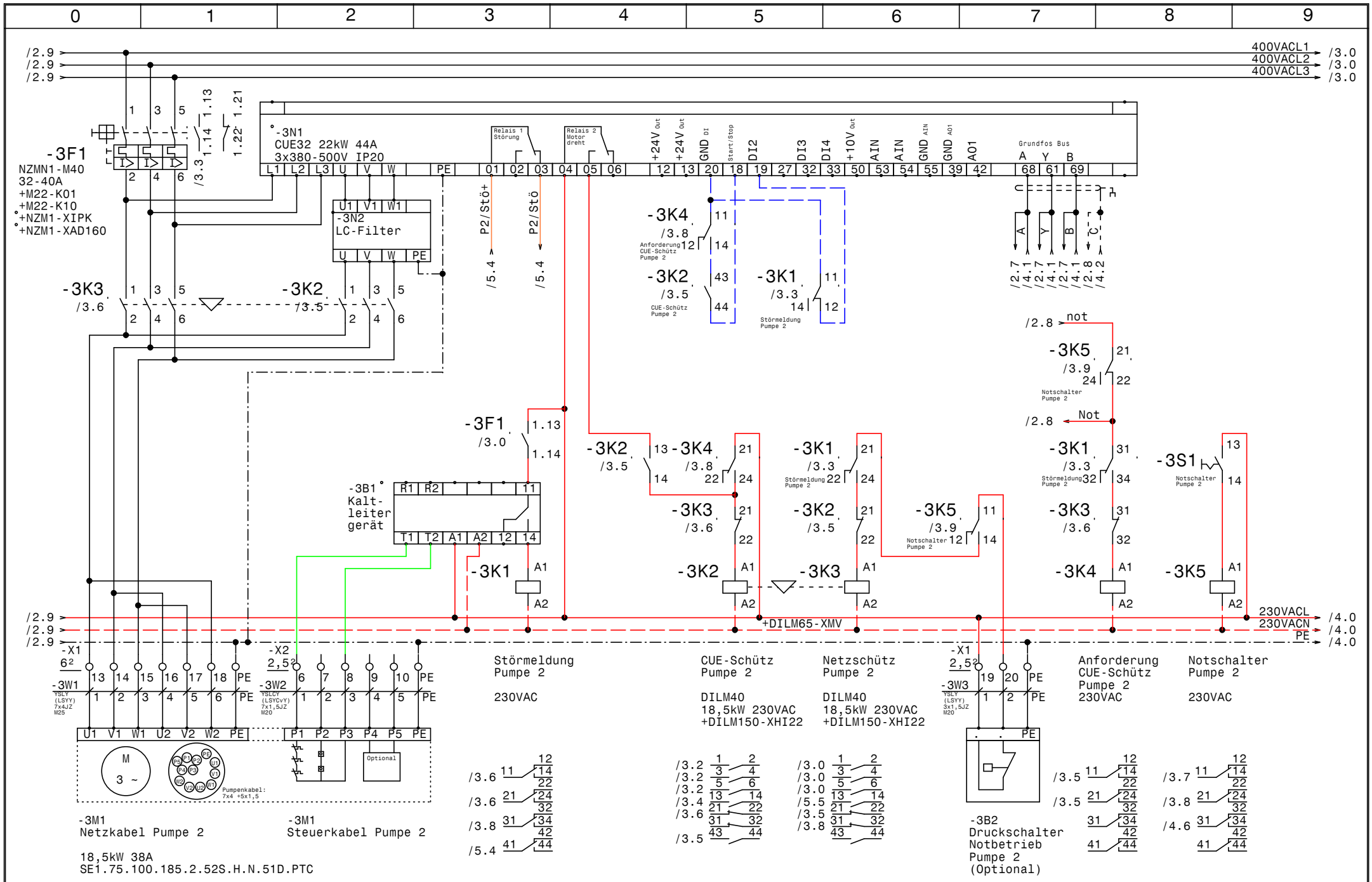

GRUNDFOS	Datum 26.09.16	elpe ELEKTRO ANLAGENBAU	Control MPC-EF 2-DL18,5kW Kläranlage Wien EBS EOS VE502	Zeichn.Nr.: 224/16
	Bearb. Hattinger		Pumpe 2	Blatt 3
	Gepr.			von 5 Bl.
	Norm			

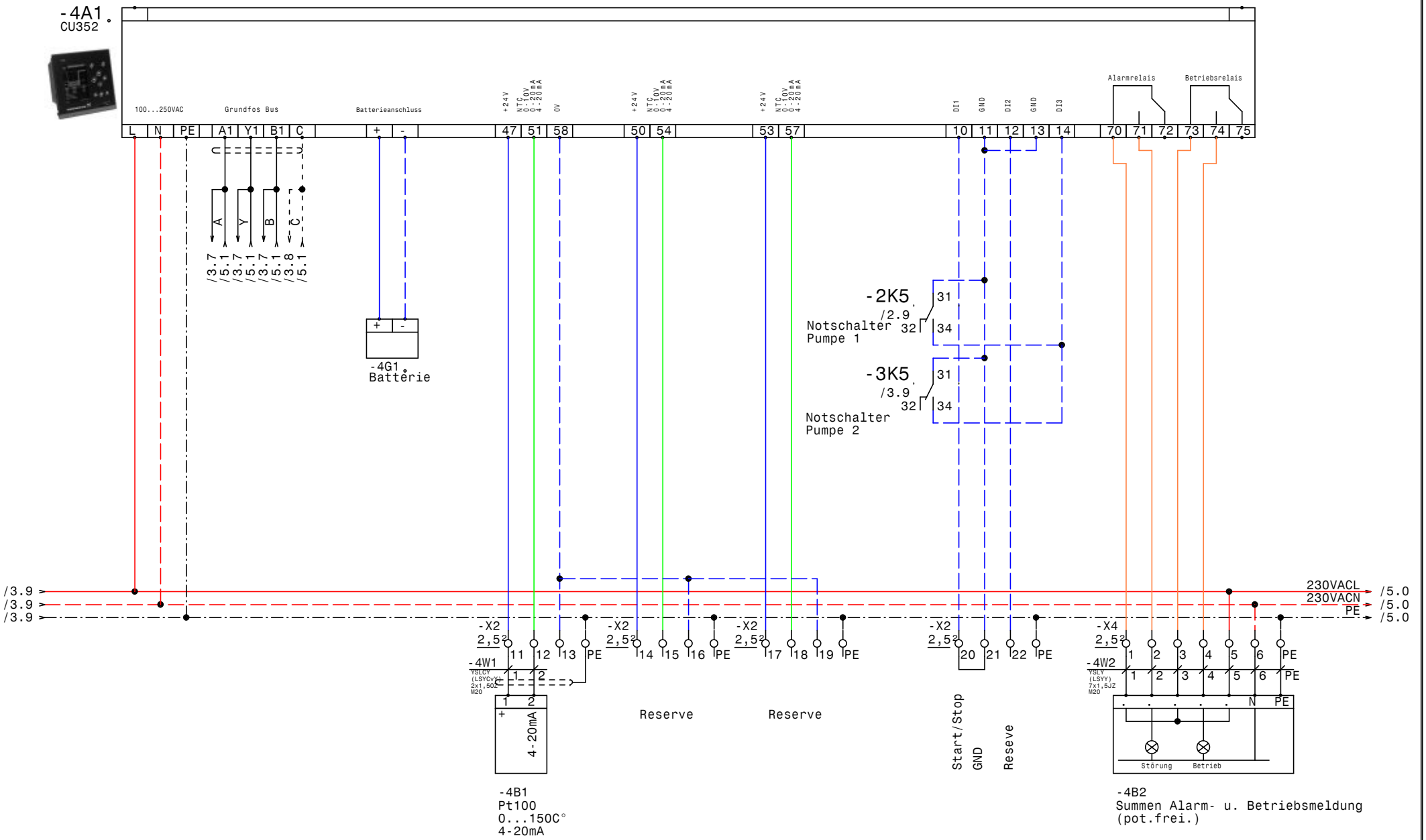

GRUNDFOS	Datum 26.09.16	ELEKTRO ANLAGENBAU	Control MPC-EF 2-DL18,5kW Kläranlage Wien EBS EOS VE502 CU352
	Bearb. Hattinger		
	Gepr.		
	Norm		

Zeichn.Nr.: 224/16
Blatt 4 von 5 Bl.

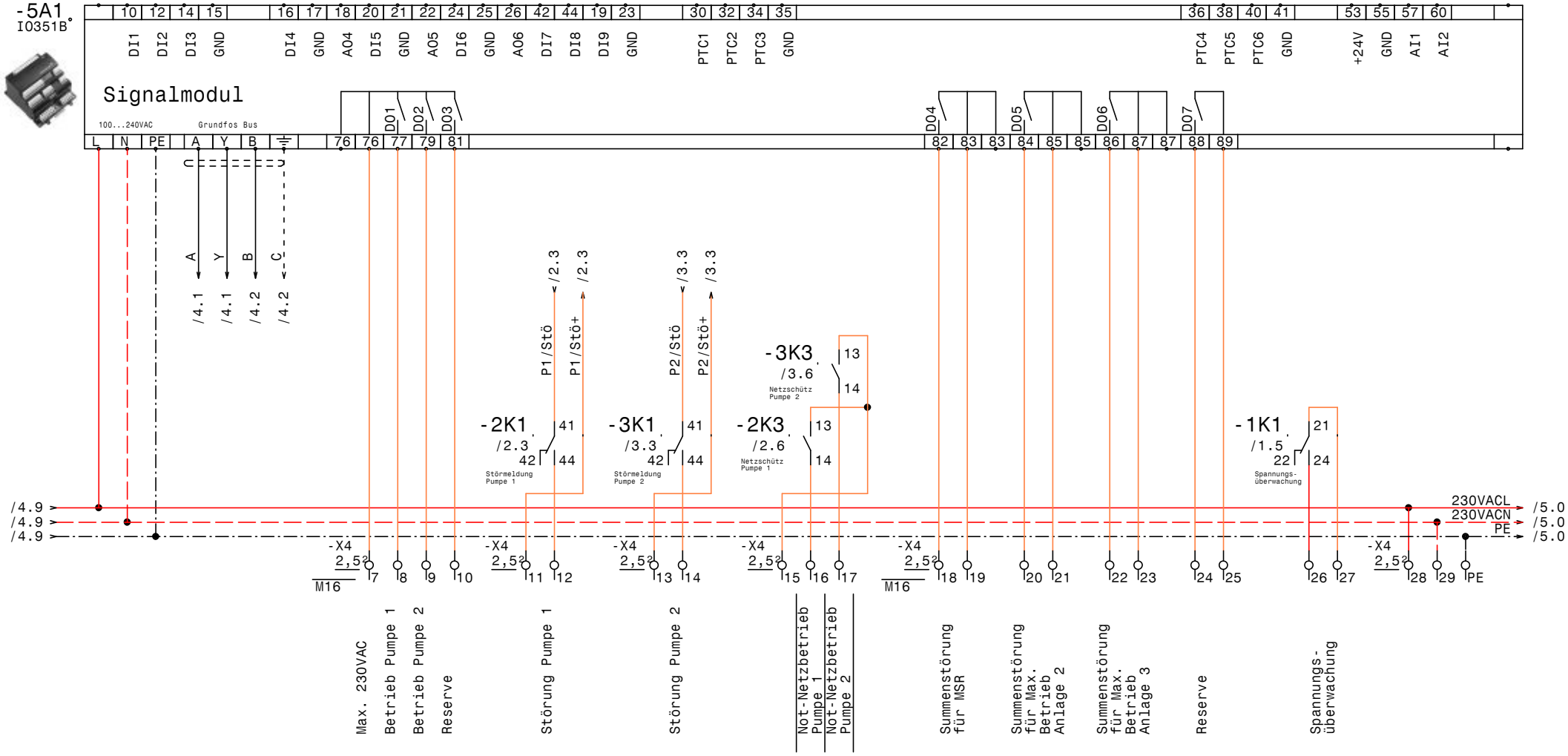

Datum	26.09.16	Control MPC-EF 2-DL18,5kW Kläranlage Wien EBS EOS VE502	Zeichn.Nr.: 224/16
Bearb.	Hattinger	IQ351B Signalmodule	Blatt 5
Gepr.			von 5 Bl.
Norm			

GRUNDFOS

ELPE ELEKTRO ANLAGENBAU

0	1	2	3	4	5	6	7	8	9

Nr.	Feldgerät	Leitungs-bezeichnung	Leitungs-typ	Anzahl Adern	Zielbezeichnung
1	-1We1	-1W1	YSLY (LSYY) 5x25JZ M40	5	Netzeinspeisung 3 x 400V AC N PE
2	-1We2	-1W2	YSLY (LSYY) 3x2,5JZ M20	3	Netzanschluß Steuerspannung von USV 1
3	-1We3	-1W3	YSLY (LSYY) 3x2,5JZ M20	3	Netzanschluß Steuerspannung von USV 2
4	-2M1	-2W1	YSLY (LSYY) 7x4JZ M25	7	Netzkabel Pumpe 1
5	-2M1	-2W2	YSLCY (LSYCvY) 7x1,5JZ M20	6	Steuerkabel Pumpe 1
6	-2B2	-2W3	YSLY (LSYY) 3x1,5JZ M20	3	Druckschalter Notbetrieb Pumpe 1 (Optional)
7	-3M1	-3W1	YSLY (LSYY) 7x4JZ M25	7	Netzkabel Pumpe 2
8	-3M1	-3W2	YSLCY (LSYCvY) 7x1,5JZ M20	6	Steuerkabel Pumpe 2
9	-3B2	-3W3	YSLY (LSYY) 3x1,5JZ M20	3	Druckschalter Notbetrieb Pumpe 2 (Optional)
10	-4B1	-4W1	YSLCY (LSYCvY) 2x1,5OZ M20	2	Pt100 0...150C° 4-20mA
11	-4B2	-4W2	YSLY (LSYY) 7x1,5JZ M20	7	Summen Alarm- u. Betriebsmeldung (pot.frei.)

				Datum	26.09.16	ELEKTRO ANLAGENBAU	Control MPC-EF 2-DL18,5kW Kläranlage Wien EBS EOS VE502	Zeichn.Nr.:
				Bearb.	Hattinger			224/16
				Gepr.			Kabelliste	Blatt 1
Zust.	Änderung	Datum	Name	Norm				von 1 Bl.

0	1	2	3	4	5	6	7	8	9

Stück Zahl	Artikel Bezeichnung	Artikel Beschreibung	Artikel Bezüge
2		CUE32 22kW 44A 3x380-500V IP20	-3N1, -2N1
1		Schaltschrankventilator	-1M1
1		Thermostat	-1P1
1		IO351B	-5A1
1		CU351	-4G1
1		Schrank- leuchte mit Steckdose	-1H1
1		CU352	-4A1
2		LC-Filter	-3N2, -2N2
2		Kaltleiter gerät	-2B1, -3B1
1		Multi Switch 16A	-1B1
1	+NZM1/2-XV4	Verlängerungsachse 400mm für PN1	-1Z2
3	+NZM1-XAD160	Adapter für NZM1	-3Z2, -2Z2, -1Z5
4	+NZM1-XIPK	Fingerschutz für NZMN1	-1Z4, -3Z1, -1Z3, -2Z1
1	+NZM1-XTVDVR	Türkuplungsdrehgriff für PN1	-1Z1
2	BZ A16/1S	Ausschalter, Serie BZ	-2S1, -3S1
3	C6/1	Sicherungsautomaten	-1F3, -1F4, -1F5
1	C6/1N	Sicherungsautomaten	-1F2
4	DILM150-XHI22	Hilfsschalterbaustein	
4	DILM40(230V50HZ)	Schütz	-2K2, -2K3, -3K3, -3K2
2	DILM65-XMV	Mechanische Verriegelung	-2N3, -3N3
12	EK 2,5 ge/gr	Erdungsklemme	-X1, -X4, -X1, -X2, -X2
1	EK 35 ge/gr	Erdungsklemme	-X1
2	EK 6 ge/gr	Erdungsklemme	-X1
59	Klemme 2,5 grau	Klemme L	-X1, -X4, -X2, -X1, -X2
1	Klemme 35 blau	Klemme N	-X1
3	Klemme 35 grau	Klemme L	-X1
12	Klemme 6 grau	Klemme L	-X1
1	LSFI C13/0,03 G	Personnenschutzschalter	-1F6
2	M16	Kabelverschraubung	-5V1, -5V2
8	M20	Kabelverschraubung	-3W3, -3W2, -1W2, -1W3, -4W2, -2W3
			-2W2, -4W1
2	M22-K01	Leistungsschalter Normalhilfskonta	
2	M22-K10	Leistungsschalter Normalhilfskonta	

Zust.	Änderung	Datum	Name		
				Datum	26.09.16
				Bearb.	Hattinger F.
				Gepr.	
				Norm	

ELEKTRO ANLAGENBAU

Control MPC-EF 2-DL18,5kW
Kläranlage Wien EBS EOS VE502

Materialliste

Zeichn.Nr.: 224/16
Blatt 1 von 2 Bl.

0	1	2	3	4	5	6	7	8	9

Stück Zahl	Artikel Bezeichnung	Artikel Beschreibung	Artikel Bezüge
2	M25	Kabelverschraubung	-2W1, -3W1
1	M40	Kabelverschraubung	-1W1
2	NZMN1-M40	Leistungsschalter Motorschuz	-2F1, -3F1
1	PN1-100	Hauptschalter	-1Q1
7	Relais4polig230VAC	Miniatur - Relais 4polig	-2K1, -3K5, -3K4, -1K1, -2K5, -3K1
			-2K4
7	Sockel 4polig	Sockel für Minitur Relais 4polig	
1	ST 12184 B=1200 H=1800 T=400	Standschrank IP 55	-0N1
1	TCP 3x400Vac	Phasenfolge Asymmetrie Überwach	-1B2
1	Tytan R DO 3x20A	Reiter-Sicherungslasttrenschalter	-1F1

				Datum	26.09.16	ELEKTRO ANLAGENBAU	Control MPC-EF 2-DL18,5kW Kläranlage Wien EBS EOS VE502	Zeichn.Nr.:
				Bearb.	Hattinger F.			224/16
				Gepr.			Materialliste	Blatt 2
Zust.	Änderung	Datum	Name	Norm				von 2 Bl.