Anlage:

Control MPC-EC 2-DL7,5kW TLS

Mahle Vöcklabruck

Firma:

Grundfos

BESTELLDATEN:

BESTELLNR./DATUM: 4508958469/ 27.01.2018

KUNDE: Braumann

SCHALTSCHRANKAUSFÜHRUNG

SCHALTSCHRANKGRÖSSE:	800x1200x300	(BxHxT)
SOCKEL:	-	(H)
LACKIERUNG:	RAL 7035	
SCHUTZART:	IP54	
SCHUTZMASSNAHME:	lt. EVU	
BLINDSCHALTBILD:	nein	(BxH)
KABELEINFÜHRUNG:	unten	
TÜRANSCHLAG:	rechts	

VERDRAHTUNGSFARBEN

HAUPTSTROMKREIS 400/230V:		schwarz
NEUTRALLEITER:		hellblau
SCHUTZLEITER:		gelb/grün
STEUERSPANNUNG 230VAC:		
ohne Trafo:	L/N	braun/hellblau
mit Trafo:	L/N	rot/rot-weiß
STEUERSPANNUNG 0-24VAC:	L/N	blau/blau-weiß
STEUERSPANNUNG 0-24VDC:	+/-	blau/blau-weiß
GND, DDC:		blau-weiß
MESSLEITUNGEN, FÜHLER:		grün
POTENTIALFREIE LEITUNGEN:		orange
FREMDSPANNUNG:		orange

_ ! ! A C H T U N G ! ! _

Bei Änderungen im Schaltschrank und auch an den externen Geräten die nicht von der Erzeugerfirma durchgeführt werden entfällt Garantie und Haftung. Dadurch entstehende Kosten werden nicht anerkannt. Sollte dies jedoch aus technischer Sicht notwendig sein ist die Erzeugerfirma zu verständigen. Schutzmaßnahmen des Örtlichen EVU's beachten! Motorschutzgeräte nach den tatsächlichen Aufnahmestrom der Motoren einstellen! Vor der Inbetriebnahme der Anlage sind sämtliche Schraub-, Klemm- und Steckverbindungen auf festen Sitz zu prüfen und gegebenenfalls nachzuziehen!

Blattverzeichnis

000 Deckblatt
001 Netzanschluß
002 Pumpe 1
003 Pumpe 2
004 CU352
005 IQ351B Signalmodule
006 Wassermangel

Datum	28.01.16	Control MPC-EC 2-DL7,5kW TLS Mahle Vöcklabruck	Zeichn.Nr.: 026/16
Bearb.	Hattinger	Deckblatt	Blatt 0
Gepr.			von 6 Bl.
Norm			

ELEKTRO ANLAGENBAU

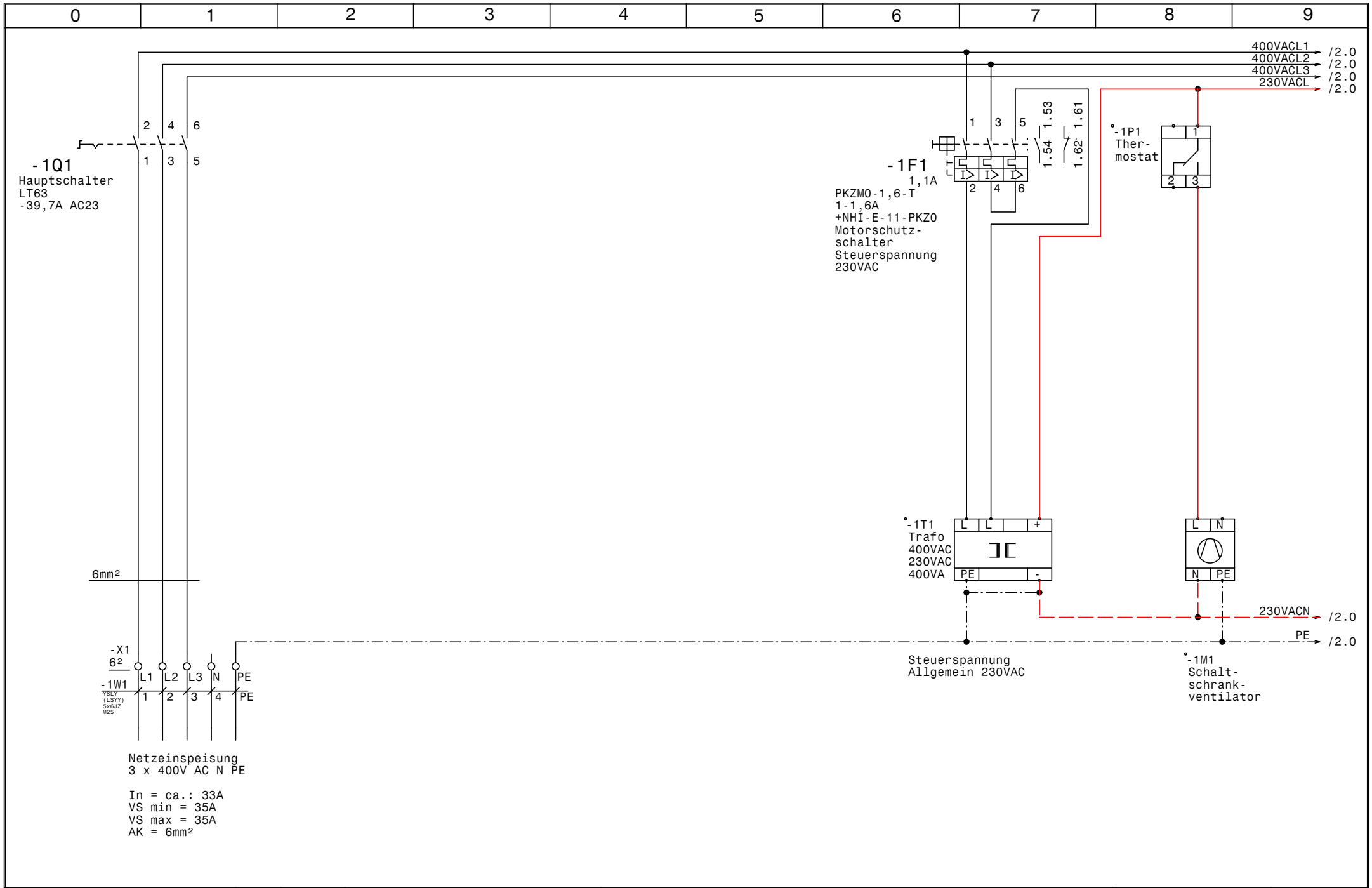

GRUNDFOS	Datum 28.01.16	ELPE ELEKTRO ANLAGENBAU	Control MPC-EC 2-DL7,5kW TLS Mahle Vöcklabruck	Zeichn.Nr.: 026/16
	Bearb. Hattinger		Netzanschluß	Blatt 1
	Gepr.			von 6 Bl.
	Norm			

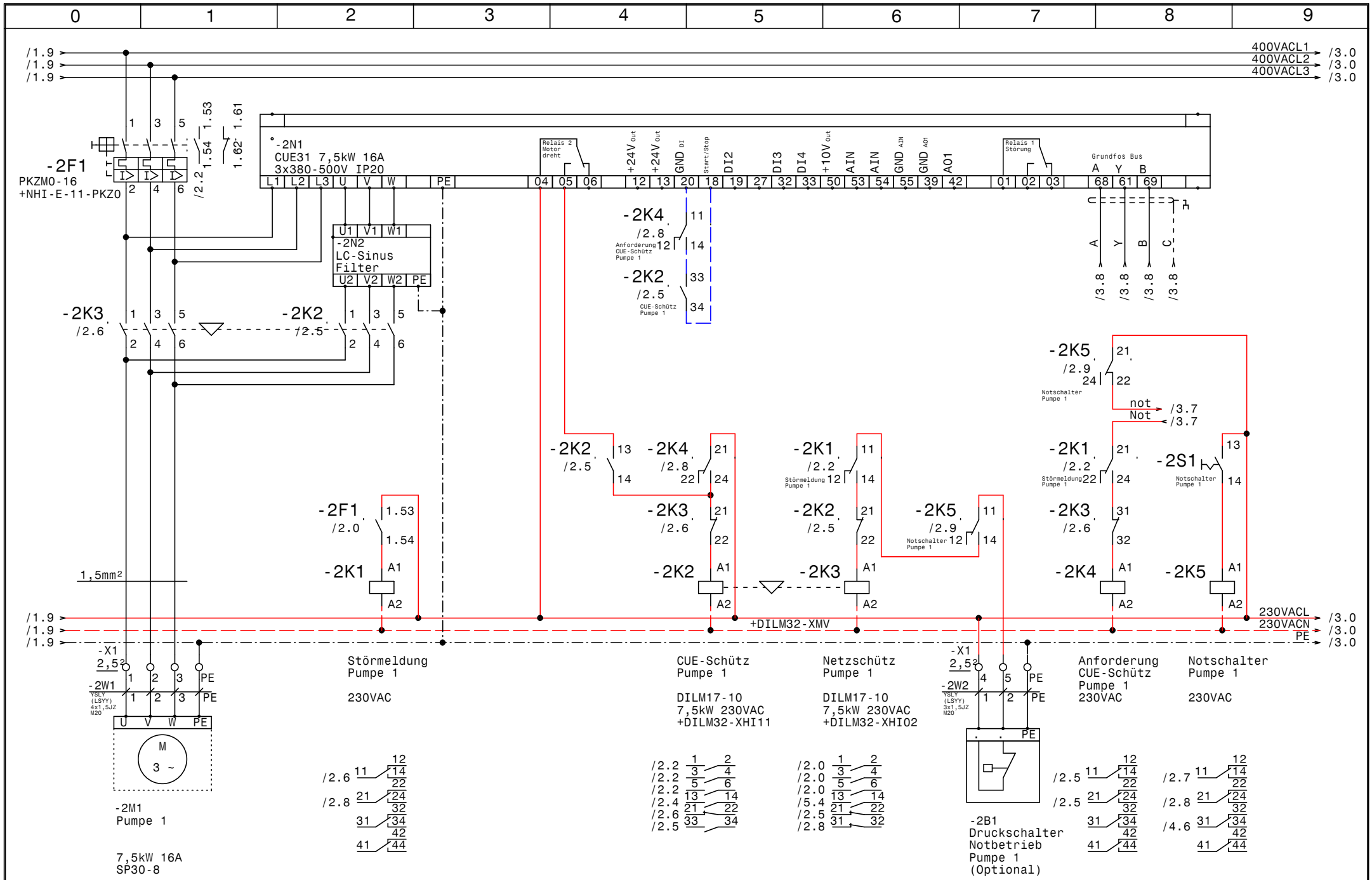

Datum	28.01.16	Control MPC-EC 2-DL7,5kW TLS Mahle Vöcklabruck Pumpe 1	Zeichn.Nr.: 026/16
Bearb.	Hattinger		Blatt 2
Gepr.			von 6 Bl.
Norm			

GRUNDFOS

elpe ELEKTRO ANLAGENBAU

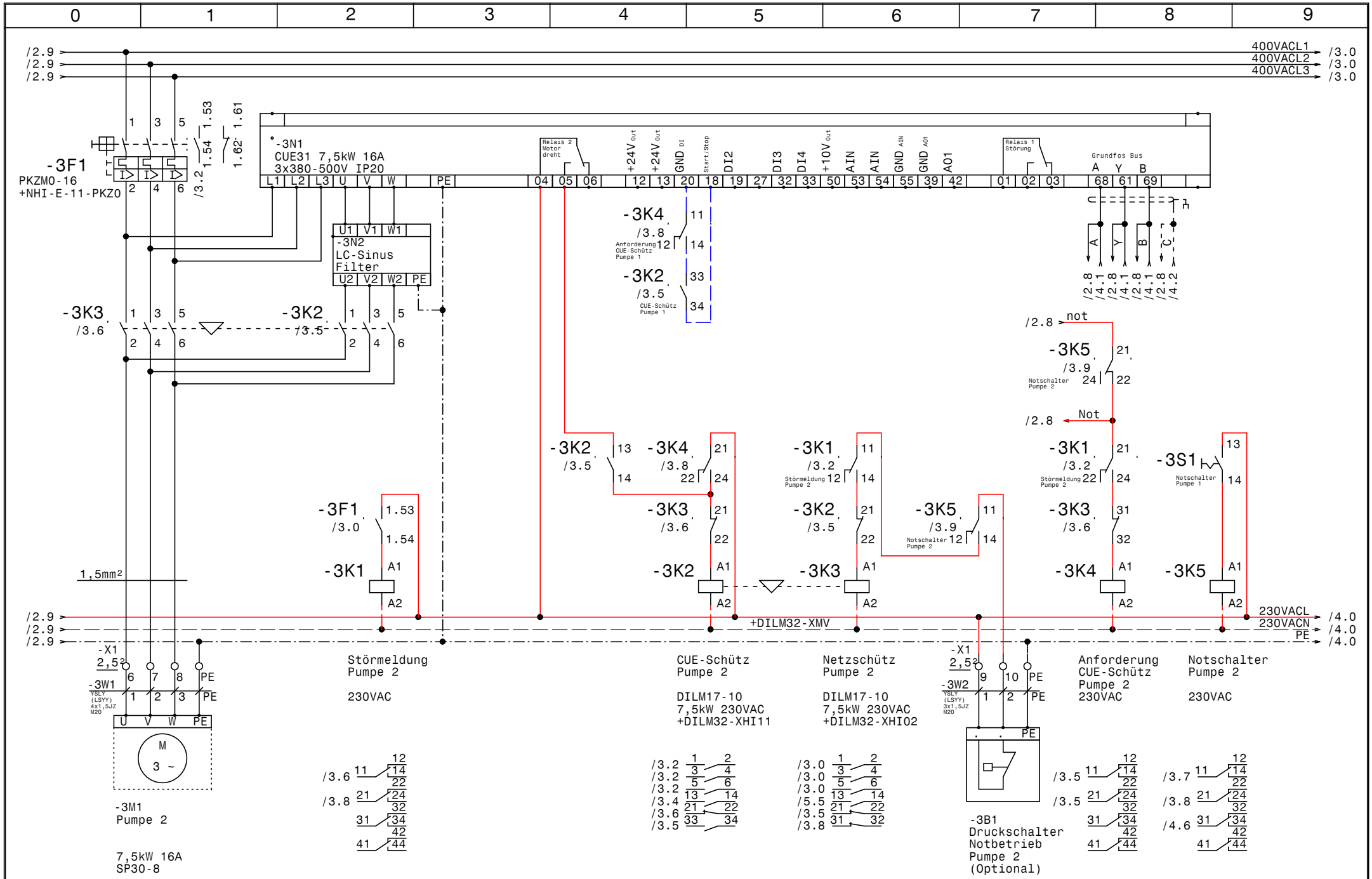

GRUNDFOS	Datum 28.01.16	elpe ELEKTRO ANLAGENBAU	Control MPC-EC 2-DL7,5kW TLS Mahle Vöcklabruck	Zeichn.Nr.: 026/16
	Bearb. Hattinger		Pumpe 2	Blatt 3
	Gepr.			von 6 Bl.
	Norm			

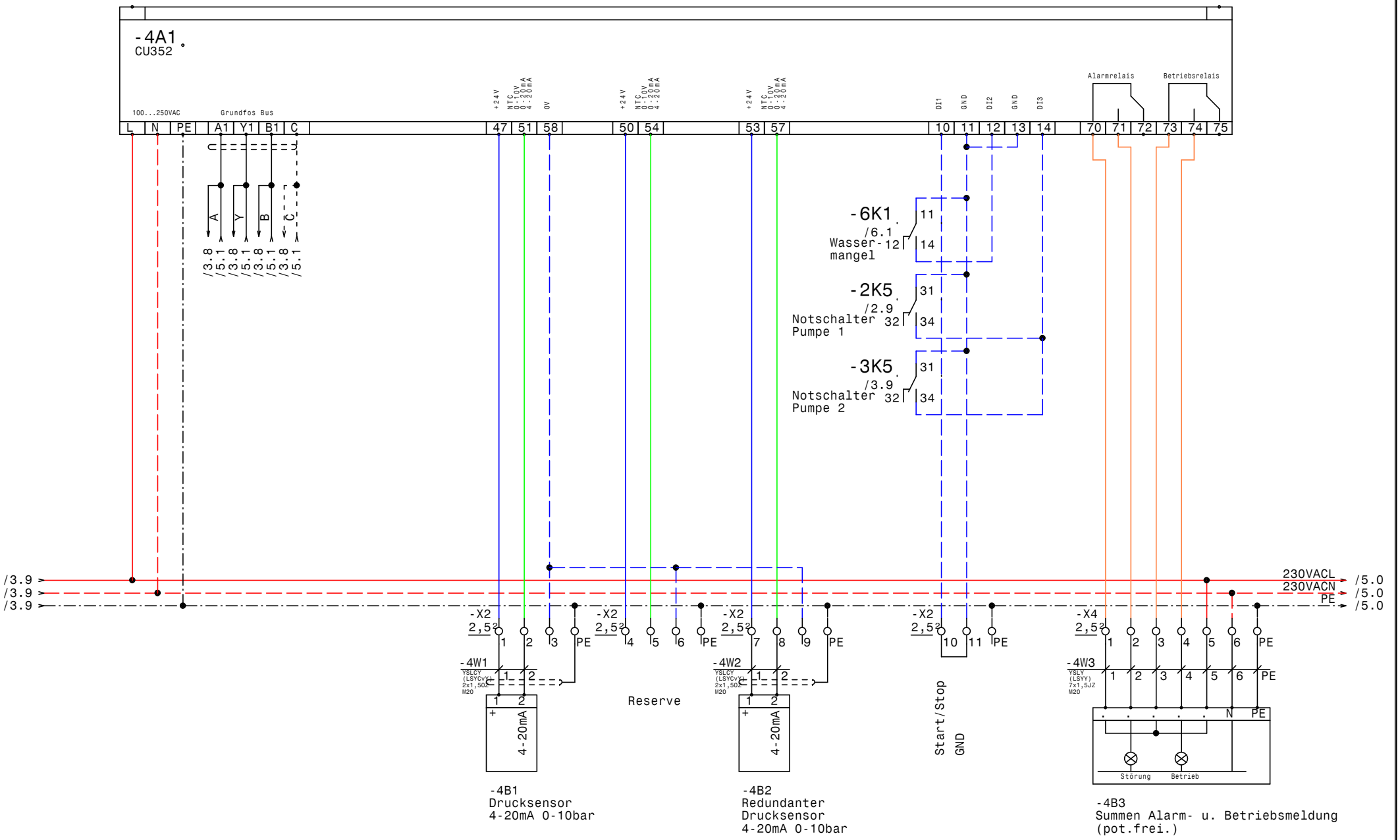

GRUNDFOS	Datum 28.01.16	ELEKTRO ANLAGENBAU	Control MPC-EC 2-DL7,5kW TLS Mahle Vöcklabruck	Zeichn.Nr.: 026/16
	Bearb. Hattinger		CU352	Blatt 4
	Gepr.			von 6 Bl.
	Norm			

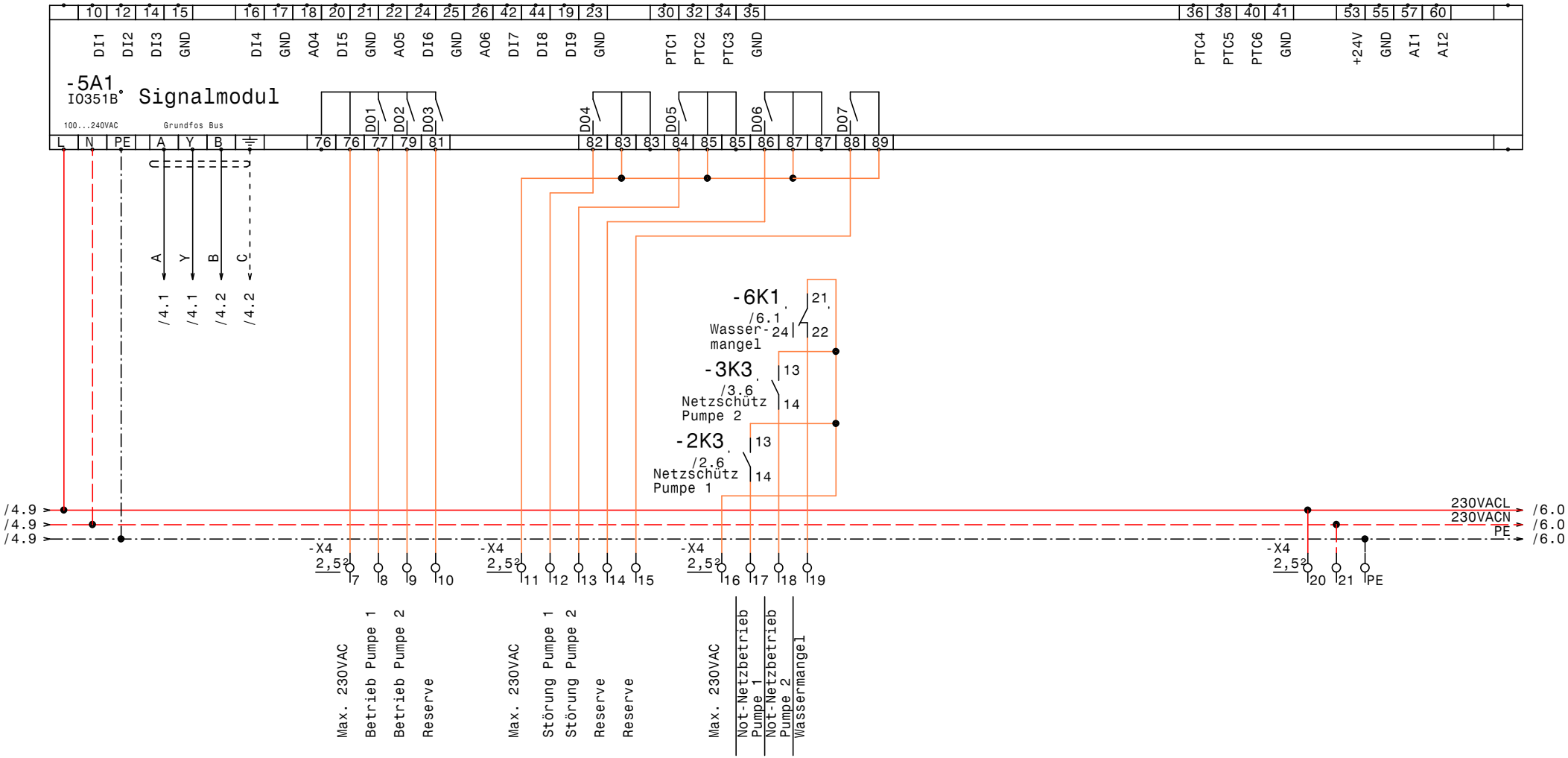

GRUNDFOS	Datum 28.01.16	ELPE ELEKTRO ANLAGENBAU	Control MPC-EC 2-DL7,5kW TLS Mahle Vöcklabruck IQ351B Signalmodule
	Bearb. Hattinger		
	Gepr.		
	Norm		

Zeichn.Nr.: 026/16
Blatt 5 von 6 Bl.

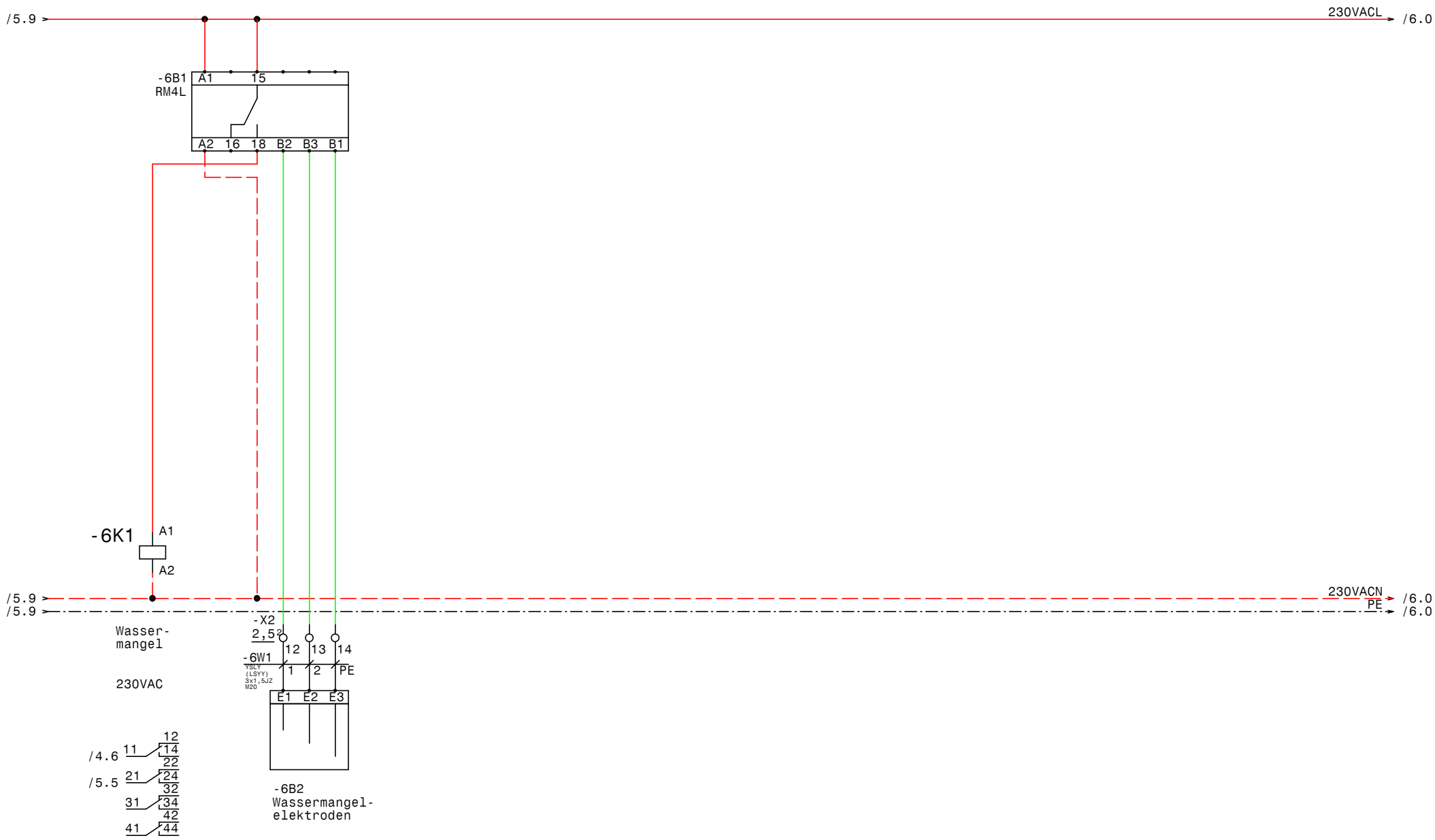

GRUNDFOS	Datum	28.01.16	ELPE ELEKTRO ANLAGENBAU	Control MPC-EC 2-DL7,5kW TLS Mahle Vöcklabruck Wassermangel	Zeichn.Nr.: 026/16
	Bearb.	Hattinger			Blatt 6
	Gepr.				von 6 Bl.
	Norm				

www.elpe.net www.elpe.net www.elpe.net www.elpe.net www.elpe.net www.elpe.net www.elpe.net www.elpe.net www.elpe.net www.elpe.net

0	1	2	3	4	5	6	7	8	9

Nr.	Feldgerät	Leitungs-bezeichnung	Leitungs-typ	Anzahl Adern	Zielbezeichnung
1	-1We1	-1W1	YSLY (LSYY) 5x6JZ M25	5	Netzeinspeisung 3 x 400V AC N PE
2	-2M1	-2W1	YSLY (LSYY) 4x1,5JZ M20	4	Pumpe 1
3	-2B1	-2W2	YSLY (LSYY) 3x1,5JZ M20	3	Druckschalter Notbetrieb Pumpe 1 (Optional)
4	-3M1	-3W1	YSLY (LSYY) 4x1,5JZ M20	4	Pumpe 2
5	-3B1	-3W2	YSLY (LSYY) 3x1,5JZ M20	3	Druckschalter Notbetrieb Pumpe 2 (Optional)
6	-4B1	-4W1	YSLCY (LSYCvY) 2x1,5OZ M20	2	Drucksensor 4-20mA 0-10bar
7	-4B2	-4W2	YSLCY (LSYCvY) 2x1,5OZ M20	2	Redundanter Drucksensor 4-20mA 0-10bar
8	-4B3	-4W3	YSLY (LSYY) 7x1,5JZ M20	7	Summen Alarm- u. Betriebsmeldung (pot.frei.)
9	-6B2	-6W1	YSLY (LSYY) 3x1,5JZ M20	3	Wassermangelelektroden

				Datum	28.01.16	ELEKTRO ANLAGENBAU	Control MPC-EC 2-DL7,5kW TLS Mahle Vöcklabruck	Zeichn.Nr.:
				Bearb.	Hattinger			026/16
				Gepr.			Kabelliste	Blatt 1
Zust.	Änderung	Datum	Name	Norm				von 1 Bl.

0	1	2	3	4	5	6	7	8	9

Stück Zahl	Artikel Bezeichnung	Artikel Beschreibung	Artikel Bezüge
1		CU352	-4A1
1		IO351B	-5A1
1	RM4L	Nivauregelgerät	-6B1
1	PKZM0-1,6-T	Transformatorschutzschalter	-1F1
3	NHI-E-11-PKZ0	Normalhilfsschalter	
2	PKZM0-16	Motorschutzschalter	-3F1, -2F1
7	Sockel 4polig	Sockel für Minitur Relais 4polig	
2	DILM32-XHI11	Hilfsschalterbaustein	
2	DILM32-XHI02	Hilfsschalterbaustein	
4	DILM17-10(230V50HZ)	Schütz	-3K2, -2K3, -3K3, -2K2
7	Relais4polig230VAC	Miniatur - Relais 4polig	-6K1, -2K1, -2K4, -2K5, -3K1, -3K4
			-3K5
1		Schaltschrankventilator	-1M1
1	WS 81230 B=800 H=1200 T=300	Wandschrank IP 55	-0N1
2		CUE31 7,5kW 16A 3x380-500V IP20	-2N1, -3N1
2	DILM32-XMV	Mechanische Verriegelung	-2N3, -3N3
2		LC-Sinus Filter	-3N2, -2N2
1		Thermostat	-1P1
1	LT63 -39,7A AC23	Hauptschalter	-1Q1
2	BZ A16/1S	Ausschalter, Serie BZ	-2S1, -3S1
1		Trafo 400VAC 230VAC 400VA	-1T1
1	M25	Kabelverschraubung	-1W1
8	M20	Kabelverschraubung	-4W2, -4W1, -2W2, -3W1, -2W1, -4W3
			-6W1, -3W2
1	EK 6 ge/gr	Erdungsklemme	-X1
1	Klemme 6 blau	Klemme N	-X1
3	Klemme 6 grau	Klemme L	-X1
10	EK 2,5 ge/gr	Erdungsklemme	-X1, -X4, -X1, -X2
45	Klemme 2,5 grau	Klemme L	-X4, -X2, -X1, -X1

Zust.	Änderung	Datum	Name		
				Datum	28.01.16
				Bearb.	Hattinger F.
				Gepr.	
				Norm	

ELEKTRO ANLAGENBAU

Control MPC-EC 2-DL7,5kW TLS
Mahle Vöcklabruck

Materialliste

Zeichn.Nr.: 026/16
Blatt 1 von 1 Bl.