0	1	2	3	4	5	6	7	8	9

Anlage:

Control CUE 1-30kW

Brunnen Steinhübl

Firma:

Grundfos

BESTELLDATEN:

BESTELLNR./DATUM: 4508647913/ 17.09.2015

KUNDE: Meisl

SCHALTSCHRANKAUSFÜHRUNG

SCHALTSCHRANKGRÖSSE:	800x1000x300	(BxHxT)
SOCKEL:	-	(H)
LACKIERUNG:	RAL 7035	
SCHUTZART:	IP54	
SCHUTZMASSNAHME:	lt. EVU	
BLINDSCHALTBILD:	nein	(BxH)
KABELEINFÜHRUNG:	unten	
TÜRANSCHLAG:	rechts	

VERDRAHTUNGSFARBEN

HAUPTSTROMKREIS 400/230V:		schwarz
NEUTRALLEITER:		hellblau
SCHUTZLEITER:		gelb/grün
STEUERSPANNUNG 230VAC:		
ohne Trafo:	L/N	braun/hellblau
mit Trafo:	L/N	rot/rot-weiß
STEUERSPANNUNG 0-24VAC:	L/N	blau/blau-weiß
STEUERSPANNUNG 0-24VDC:	+/-	blau/blau-weiß
GND, DDC:		blau-weiß
MESSLEITUNGEN, FÜHLER:		grün
POTENTIALFREIE LEITUNGEN:		orange
FREMDSPANNUNG:		orange

_ ! ! A C H T U N G ! ! _

Bei Änderungen im Schaltschrank und auch an den externen Geräten die nicht von der Erzeugerfirma durchgeführt werden entfällt Garantie und Haftung. Dadurch entstehende Kosten werden nicht anerkannt. Sollte dies jedoch aus technischer Sicht notwendig sein ist die Erzeugerfirma zu verständigen. Schutzmaßnahmen des Örtlichen EVU's beachten! Motorschutzgeräte nach den tatsächlichen Aufnahmestrom der Motoren einstellen! Vor der Inbetriebnahme der Anlage sind sämtliche Schraub-, Klemm- und Steckverbindungen auf festen Sitz zu prüfen und gegebenenfalls nachzuziehen!

Blattverzeichnis

000 Deckblatt
001 Netzanschluß
002 Pumpe
003 Wassermangel, Meldungen Extern

Datum	21.09.15	Control CUE 1-30kW Brunnen Steinhübl	Zeichn.Nr.: 299/15
Bearb.	Hattinger	Deckblatt	Blatt 0
Gepr.			von 3 Bl.
Norm			

ELEKTRO ANLAGENBAU

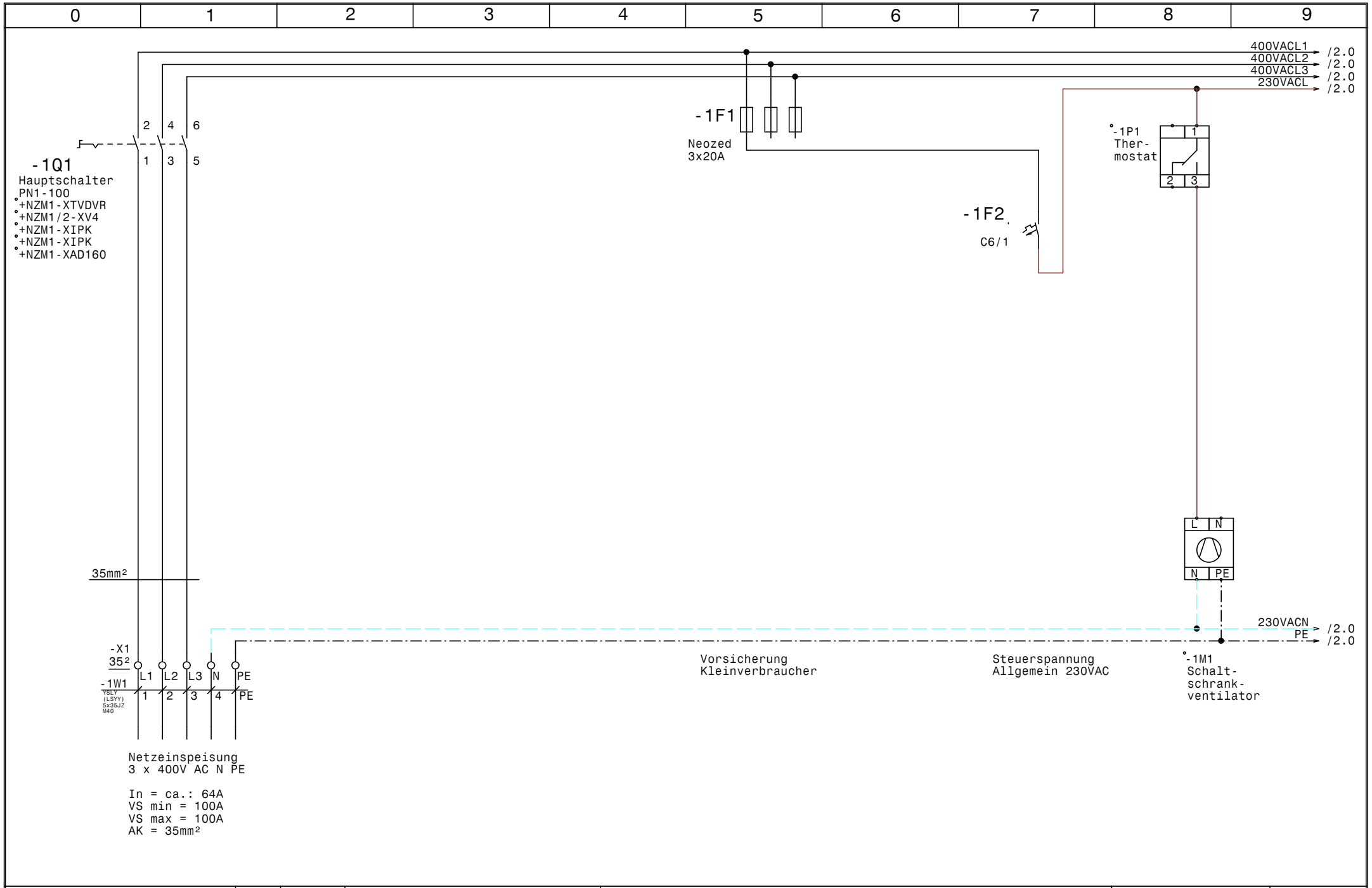

GRUNDFOS	Datum 21.09.15	ELPE ELEKTRO ANLAGENBAU	Control CUE 1-30kW Brunnen Steinhübl	Zeichn.Nr.: 299/15
	Bearb. Hattinger		Netzanschluß	Blatt 1
	Gepr.			von 3 Bl.
	Norm			

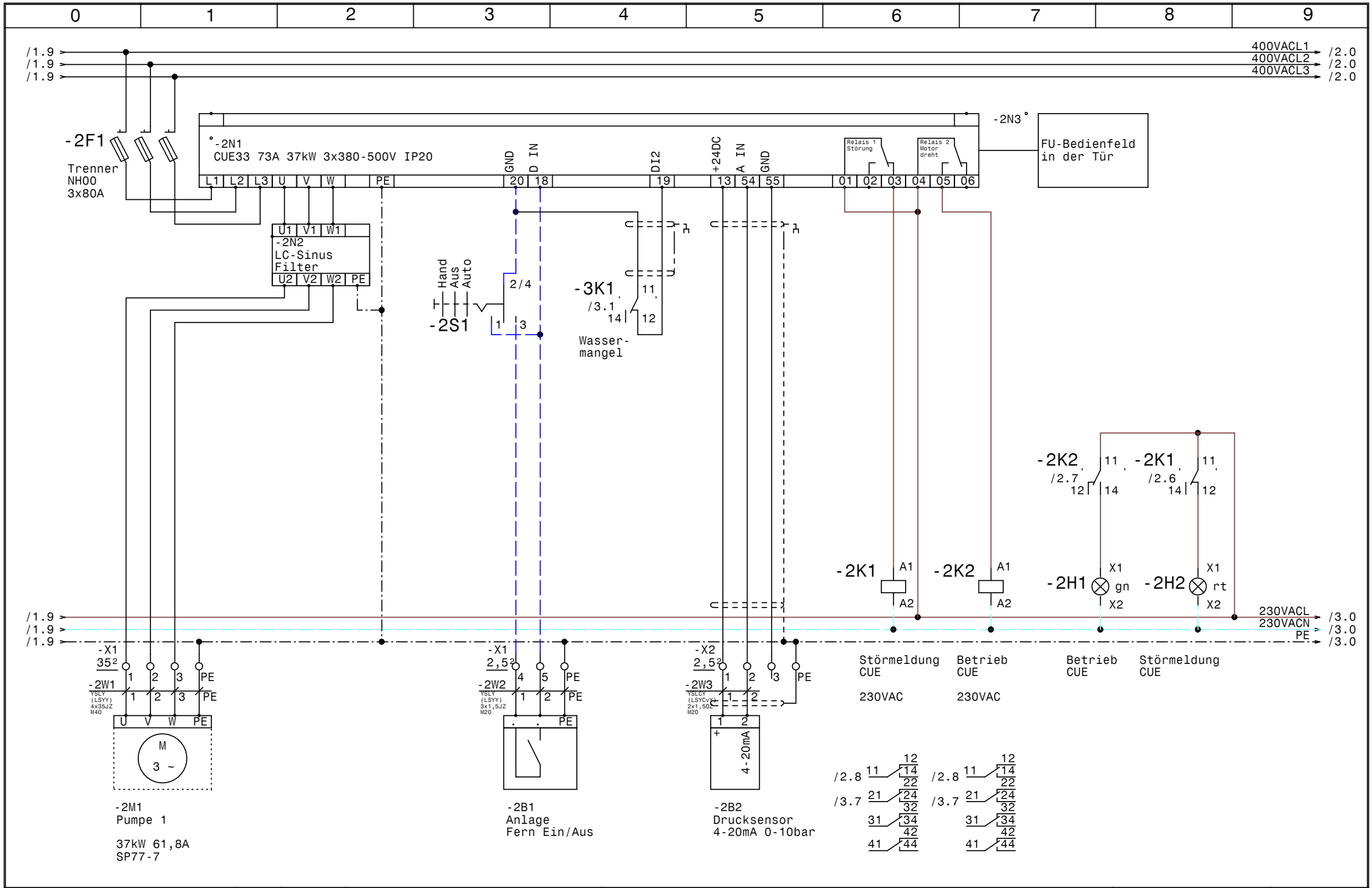

GRUNDFOS	Datum 21.09.15	ELPE ELEKTRO ANLAGENBAU	Control CUE 1-30kW Brunnen Steinhübl	Zeichn.Nr.: 299/15
	Bearb. Hattinger		Pumpe	Blatt 2
	Gepr.			von 3 Bl.
	Norm			

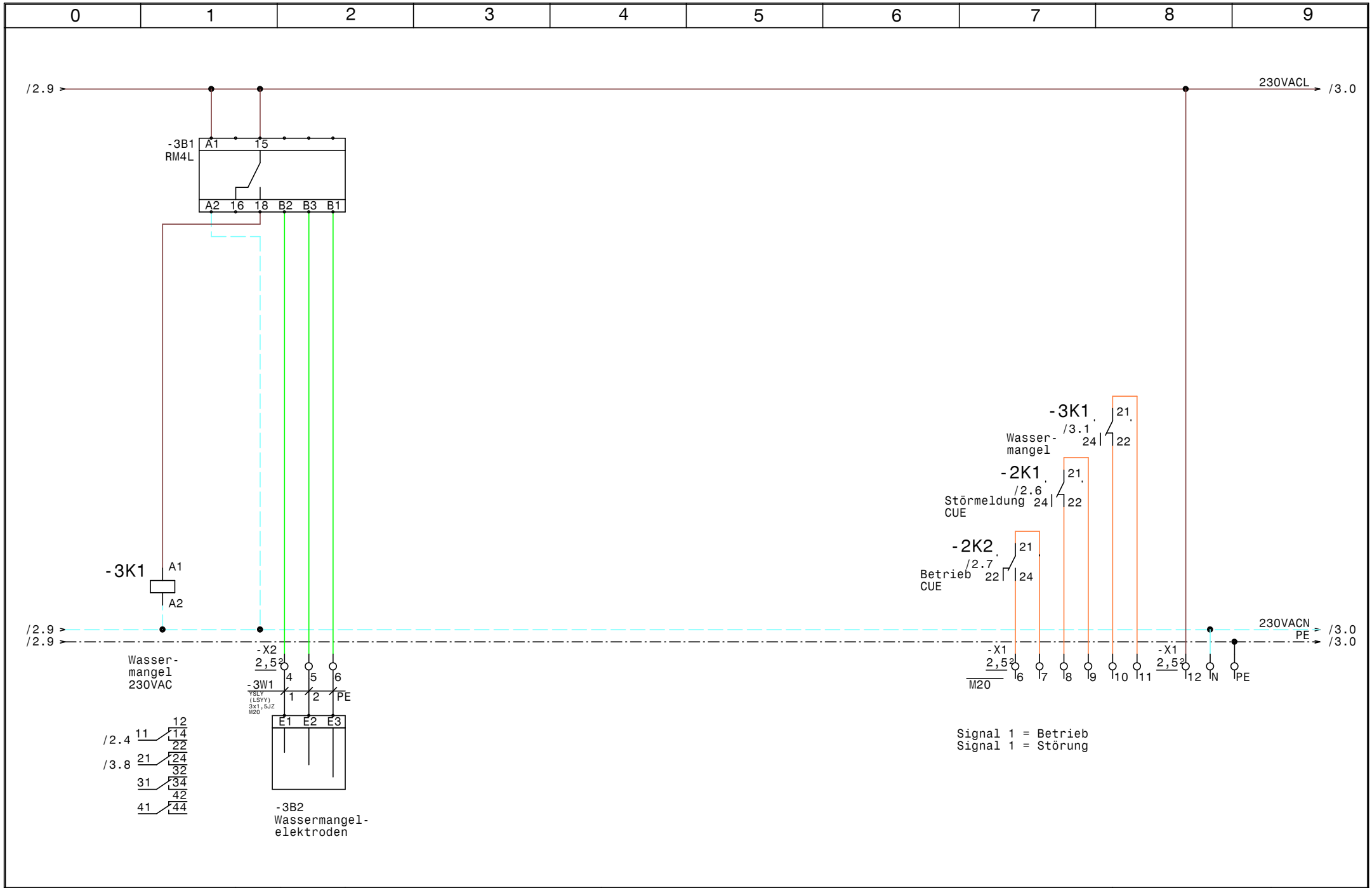

GRUNDFOS	Datum 21.09.15	ELPE ELEKTRO ANLAGENBAU	Control CUE 1-30kW Brunnen Steinhübl	Zeichn.Nr.: 299/15
	Bearb. Hattinger		Wassermangel, Meldungen Extern	Blatt 3
	Gepr.			von 3 Bl.
	Norm			

0	1	2	3	4	5	6	7	8	9

Nr.	Feldgerät	Leitungs-bezeichnung	Leitungs-typ	Anzahl Adern	Zielbezeichnung
1	-1We1	-1W1	YSLY (LSYY) 5x35JZ M40	5	Netzeinspeisung 3 x 400V AC N PE
2	-2M1	-2W1	YSLY (LSYY) 4x35JZ M40	4	Pumpe 1
3	-2B1	-2W2	YSLY (LSYY) 3x1,5JZ M20	3	Anlage Fern Ein/Aus
4	-2B2	-2W3	YSLCY (LSYCvY) 2x1,5OZ M20	2	Drucksensor 4-20mA 0-10bar
5	-3B2	-3W1	YSLY (LSYY) 3x1,5JZ M20	3	Wassermangelelektroden

				Datum	21.09.15	ELEKTRO ANLAGENBAU	Control CUE 1-30kW Brunnen Steinhübl Kabelliste	Zeichn.Nr.:
				Bearb.	Hattinger			299/15
				Gepr.				Blatt 1
Zust.	Änderung	Datum	Name	Norm				von 1 Bl.

www.elpe.net www.elpe.net www.elpe.net www.elpe.net www.elpe.net www.elpe.net www.elpe.net www.elpe.net www.elpe.net www.elpe.net

0	1	2	3	4	5	6	7	8	9

Stück Zahl	Artikel Bezeichnung	Artikel Beschreibung	Artikel Bezüge
1	RM4L	Nivauregelgerät	-3B1
1	Neozed 3x20A	Neozed 3x20A	-1F1
1	C6/1	Sicherungsautomaten	-1F2
1	NH00 3x80A	Trenner NH00 3x80A	-2F1
1	Signalleuchte grün	Signalglimmlampe grün	-2H1
1	Signalleuchte rot	Signalglimmlampe rot	-2H2
3	Relais4polig230VAC	Miniatur - Relais 4polig	-2K1, -2K2, -3K1
3	Sockel 4polig	Sockel für Minitur Relais 4polig	
1		Schaltschrankventilator	-1M1
1	WS 8130 B=800 H=1000 T=300	Wandschrank IP 55	-0N1
1		CUE33 73A 37kW 3x380-500V IP20	-2N1
1		LC-Sinus Filter	-2N2
1		Türeinbausatz für FU-Bedienfeld	-2N3
1		Thermostat	-1P1
1	PN1-100	Hauptschalter	-1Q1
1	M10HEU1	Umschalter 1pol. 1-0-2	-2S1
4	M20	Kabelverschraubung	-3V1, -3W1, -2W3, -2W2
2	M40	Kabelverschraubung	-2W1, -1W1
6	Klemme 35 grau	Klemme L	-X1
1	Klemme 35 blau	Klemme N	-X1
2	EK 35 ge/gr	Erdungsklemme	-X1
1	Klemme 2,5 blau	Klemme N	-X1
15	Klemme 2,5 grau	Klemme L	-X2, -X1
3	EK 2,5 ge/gr	Erdungsklemme	-X2, -X1
1	+NZM1-XTVDVR	Türkuplungsdrehgriff für PN1	-1Z1
1	+NZM1/2-XV4	Verlängerungsachse 400mm für PN1	-1Z2
2	+NZM1-XIPK	Fingerschutz für NZMN1	-1Z4, -1Z3
1	+NZM1-XAD160	Adapter für NZM1	-1Z5

Zust.	Änderung	Datum	Name		
				Datum	21.09.15
				Bearb.	Hattinger F.
				Gepr.	
				Norm	

ELEKTRO ANLAGENBAU

Control CUE 1-30kW
Brunnen Steinhübl

Materialliste

Zeichn.Nr.: 299/15

Blatt 1 von 1 Bl.