Anlage:

Control MPC-EF 2-30

A9 Vollausbau Bosrucktunnel

Firma:

Grundfos

BESTELLDATEN:

BESTELLNR./DATUM: 4508334970/ 13.05.2015

KUNDE: H.Traussnigg GmbH

SCHALTSCHRANKAUSFÜHRUNG

SCHALTSCHRANKGRÖSSE:	800x2000x600	(BxHxT)
	800x2000x600	(BxHxT)
	Schneider	
SOCKEL:	-	(H)
LACKIERUNG:	RAL 7035	
SCHUTZART:	IP54	
SCHUTZMASSNAHME:	lt. EVU	
BLINDSCHALTBILD:	nein	(BxH)
KABELEINFÜHRUNG:	unten	
TÜRANSCHLAG:	links-rechts	

VERDRAHTUNGSFARBEN

HAUPTSTROMKREIS 400/230V:		schwarz
NEUTRALLEITER:		hellblau
SCHUTZLEITER:		gelb/grün
STEUERSPANNUNG 230VAC:		
ohne Trafo:	L/N	braun/hellblau
mit Trafo:	L/N	rot/rot-weiß
STEUERSPANNUNG 0-24VAC:	L/N	blau/blau-weiß
STEUERSPANNUNG 0-24VDC:	+/-	blau/blau-weiß
GND, DDC:		blau-weiß
MESSLEITUNGEN, FÜHLER:		grün
POTENTIALFREIE LEITUNGEN:		orange
FREMDSPANNUNG:		orange

_ ! ! A C H T U N G ! ! _

Bei Änderungen im Schaltschrank und auch an den externen Geräten die nicht von der Erzeugerfirma durchgeführt werden entfällt Garantie und Haftung. Dadurch entstehende Kosten werden nicht anerkannt. Sollte dies jedoch aus technischer Sicht notwendig sein ist die Erzeugerfirma zu verständigen. Schutzmaßnahmen des Örtlichen EVU's beachten! Motorschutzgeräte nach den tatsächlichen Aufnahmestrom der Motoren einstellen! Vor der Inbetriebnahme der Anlage sind sämtliche Schraub-, Klemm- und Steckverbindungen auf festen Sitz zu prüfen und gegebenenfalls nachzuziehen!

Blattverzeichnis

000 Deckblatt
001 Netzanschluß
002 Pumpe 1
003 Pumpe 2
004 CU352
005 IQ351B Pumpenmodul
006 RIA45 Wassermangel
007 Steuerung Motorklappe
008 Motorklappe
009 Meldungen Extern

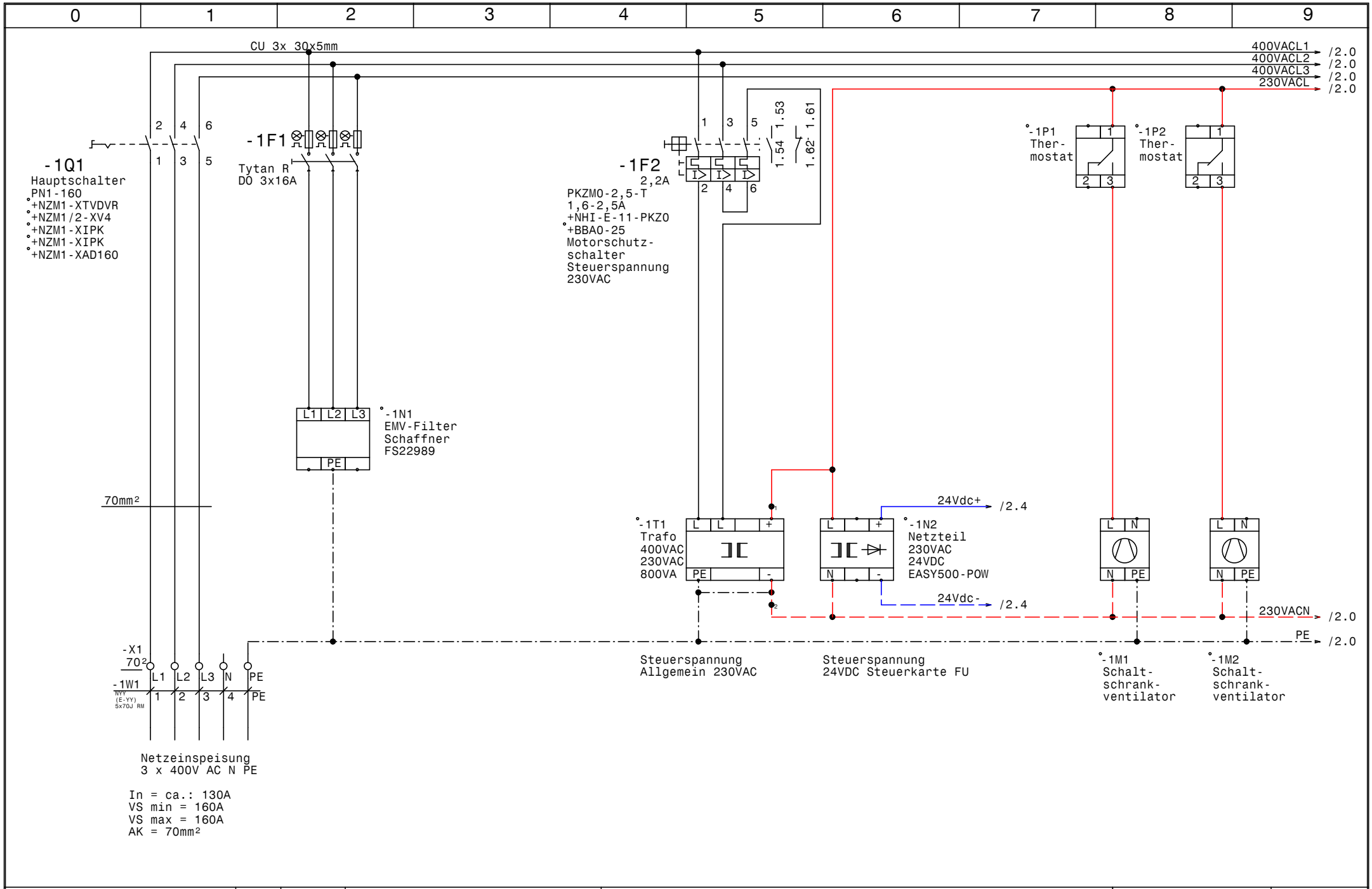

GRUNDFOS	Datum	18.09.15	Control MPC-EF 2-30 A9 Vollausbau Bosrucktunnel Netzanschluß	Zeichn.Nr.: 146/15
	Bearb.	Hattinger		Blatt 1
	Gepr.			von 9 Bl.
	Norm			

elpe ELEKTRO ANLAGENBAU

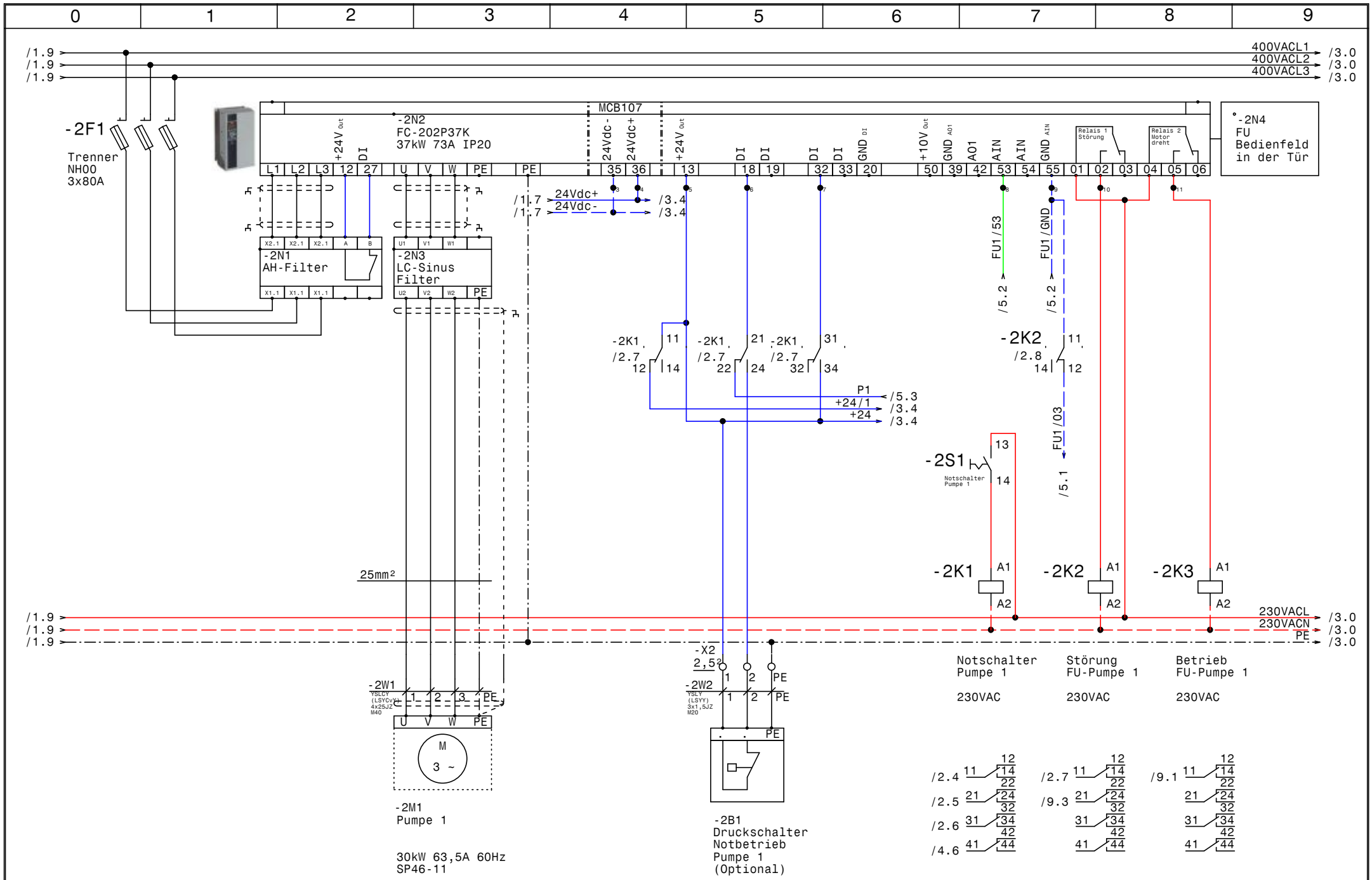

GRUNDFOS	Datum	18.09.15	
	Bearb.	Hattinger	
	Gepr.		
	Norm		

ELEKTRO ANLAGENBAU

Control MPC-EF 2-30
A9 Vollausbau Bosrucktunnel

Pumpe 1

Zeichn.Nr.: 146/15
Blatt 2 von 9 Bl.

www.elpe.net www.elpe.net www.elpe.net www.elpe.net www.elpe.net www.elpe.net www.elpe.net www.elpe.net www.elpe.net www.elpe.net

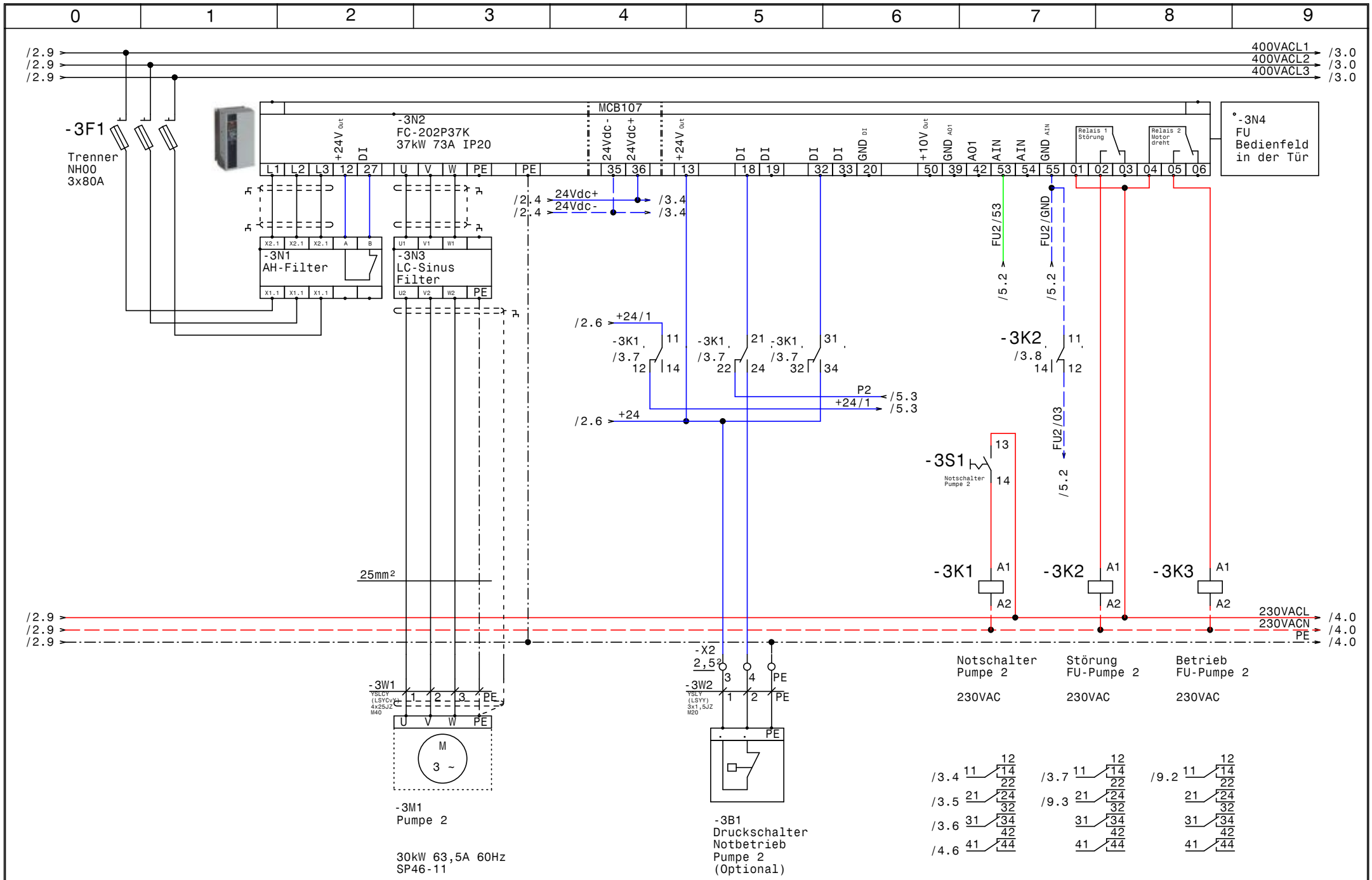

GRUNDFOS	Datum 18.09.15	elpe ELEKTRO ANLAGENBAU	Control MPC-EF 2-30 A9 Vollausbau Bosrucktunnel	Zeichn.Nr.: 146/15
	Bearb. Hattinger		Pumpe 2	Blatt 3
	Gepr.			von 9 Bl.
	Norm			

www.elpe.net www.elpe.net www.elpe.net www.elpe.net www.elpe.net www.elpe.net www.elpe.net www.elpe.net www.elpe.net www.elpe.net

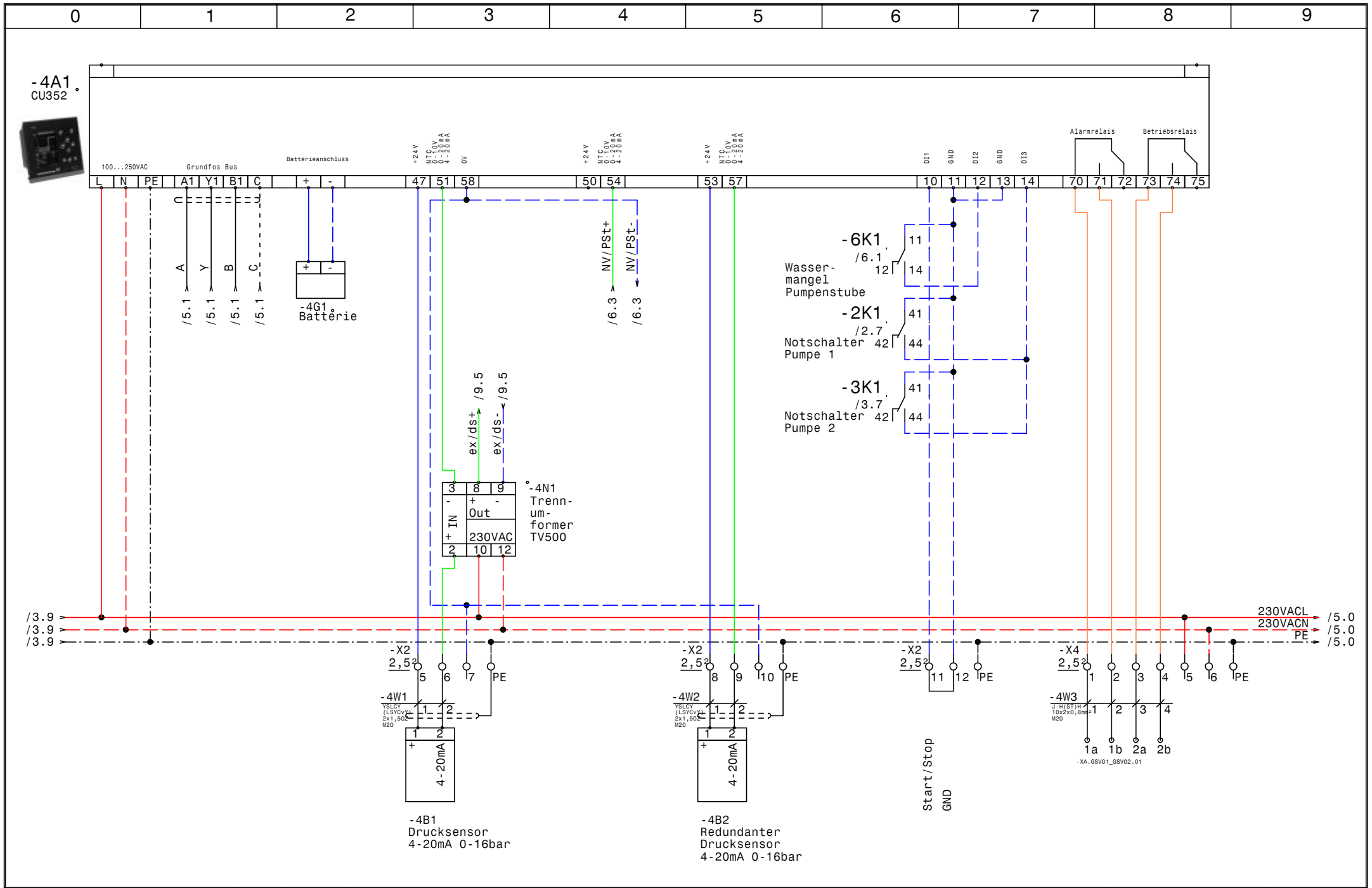

GRUNDFOS	Datum 18.09.15	ELEKTRO ANLAGENBAU	Control MPC-EF 2-30 A9 Vollausbau Bosrucktunnel	Zeichn.Nr.:
	Bearb. Hattinger			146/15
	Gepr.		CU352	Blatt 4
	Norm			von 9 Bl.

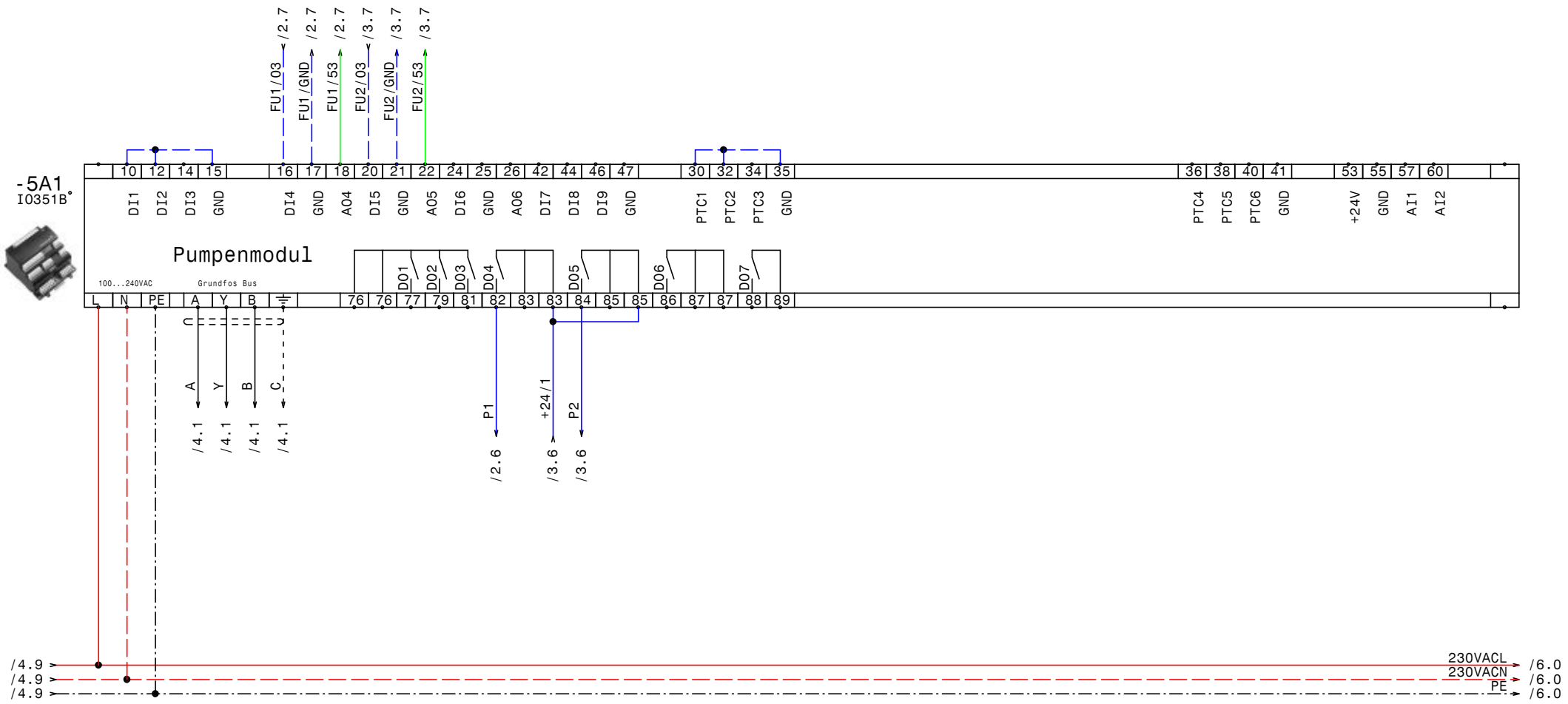

GRUNDFOS	Datum	18.09.15	elpe ELEKTRO ANLAGENBAU	Control MPC-EF 2-30 A9 Vollausbau Bosrucktunnel IQ351B Pumpenmodul	Zeichn.Nr.: 146/15
	Bearb.	Hattinger			Blatt 5
	Gepr.				von 9 Bl.
	Norm				

www.elpe.net www.elpe.net www.elpe.net www.elpe.net www.elpe.net www.elpe.net www.elpe.net www.elpe.net www.elpe.net www.elpe.net

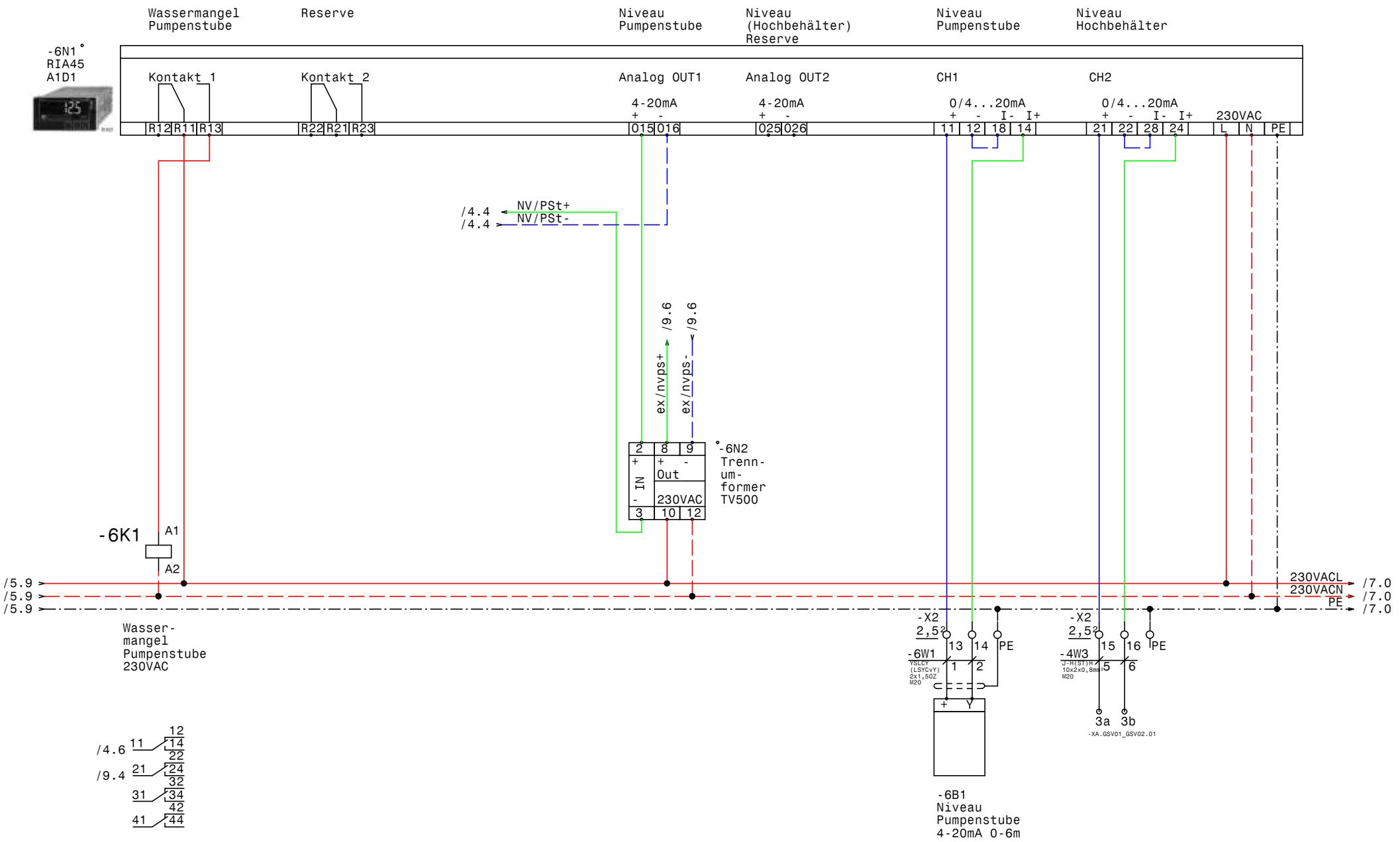

GRUNDFOS	Datum 18.09.15	ELEKTRO ANLAGENBAU	Control MPC-EF 2-30 A9 Vollausbau Bosrucktunnel	Zeichn.Nr.:
	Bearb. Hattinger		RIA45 Wassermangel	146/15
	Gepr.			Blatt 6
	Norm			von 9 Bl.

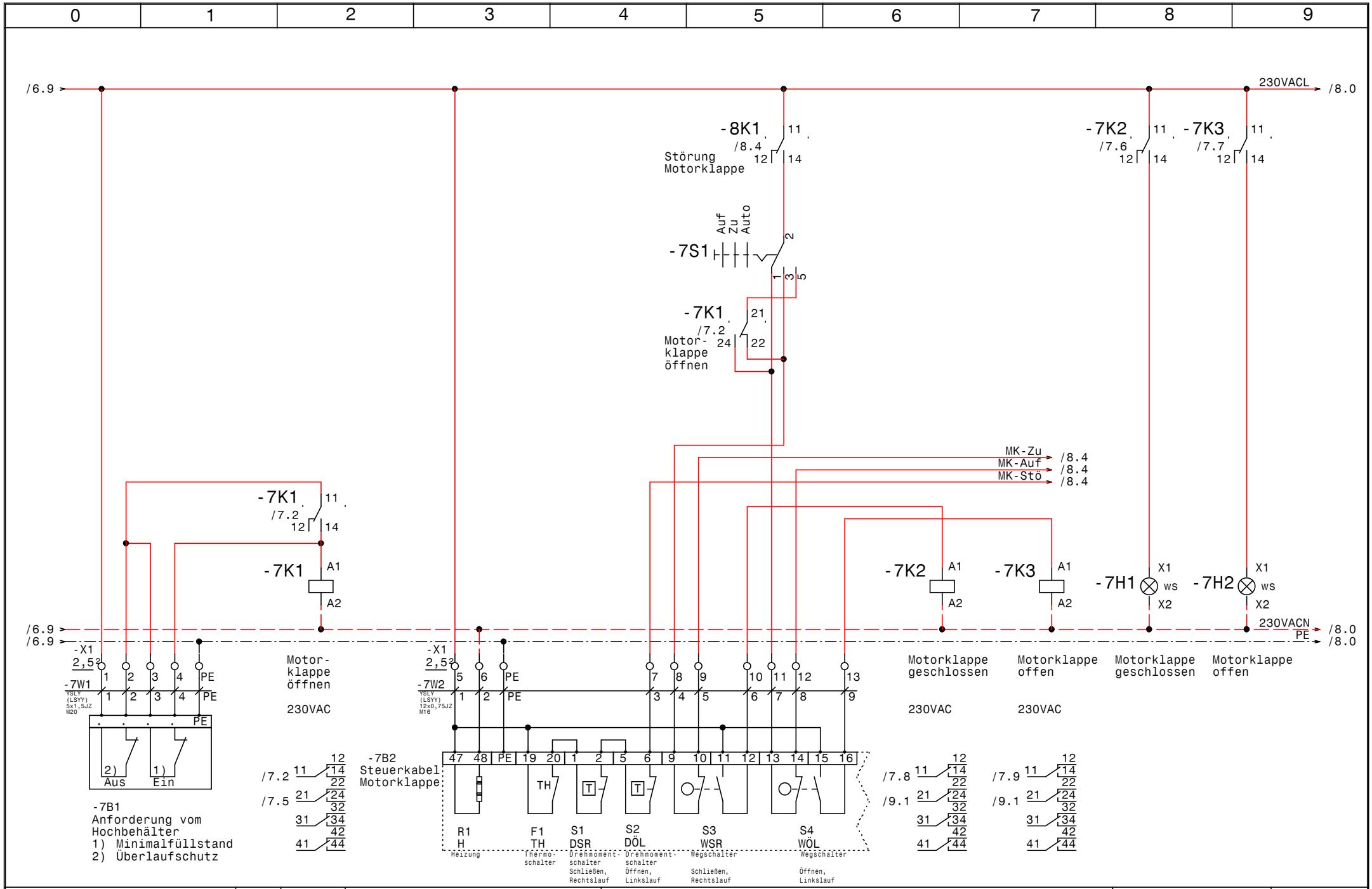

GRUNDFOS	Datum 18.09.15	ELEKTRO ANLAGENBAU	Control MPC-EF 2-30
	Bearb. Hattinger		A9 Vollausbau Bosrucktunnel
	Gepr.		Steuerung Motorklappe
	Norm		

Zeichn.Nr.: 146/15

Blatt 7 von 9 Bl.

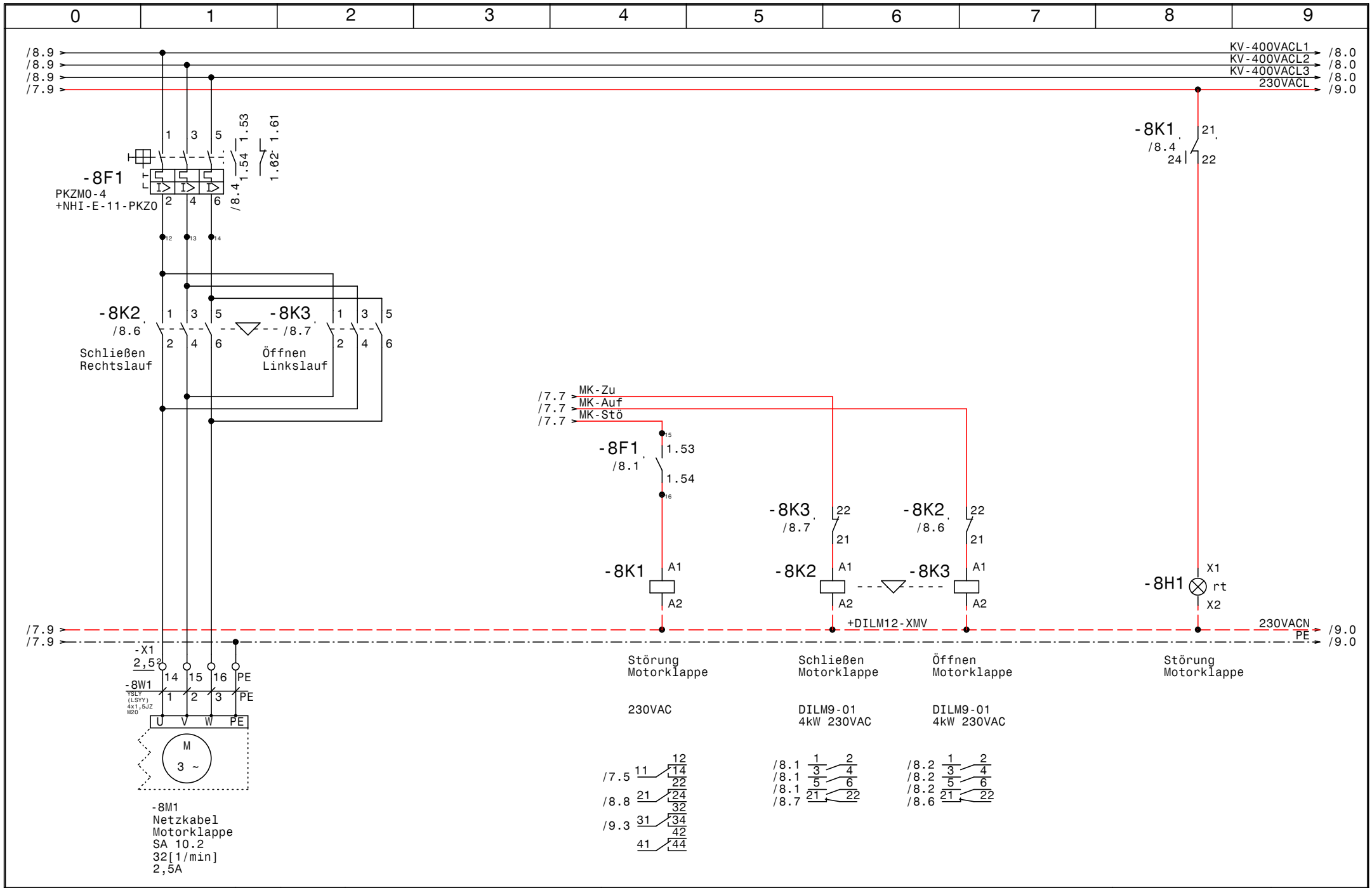

GRUNDFOS	Datum 18.09.15	elpe ELEKTRO ANLAGENBAU	Control MPC-EF 2-30 A9 Vollausbau Bosrucktunnel	Zeichn.Nr.: 146/15
	Bearb. Hattinger		Motorklappe	Blatt 8
	Gepr.			von 9 Bl.
	Norm			

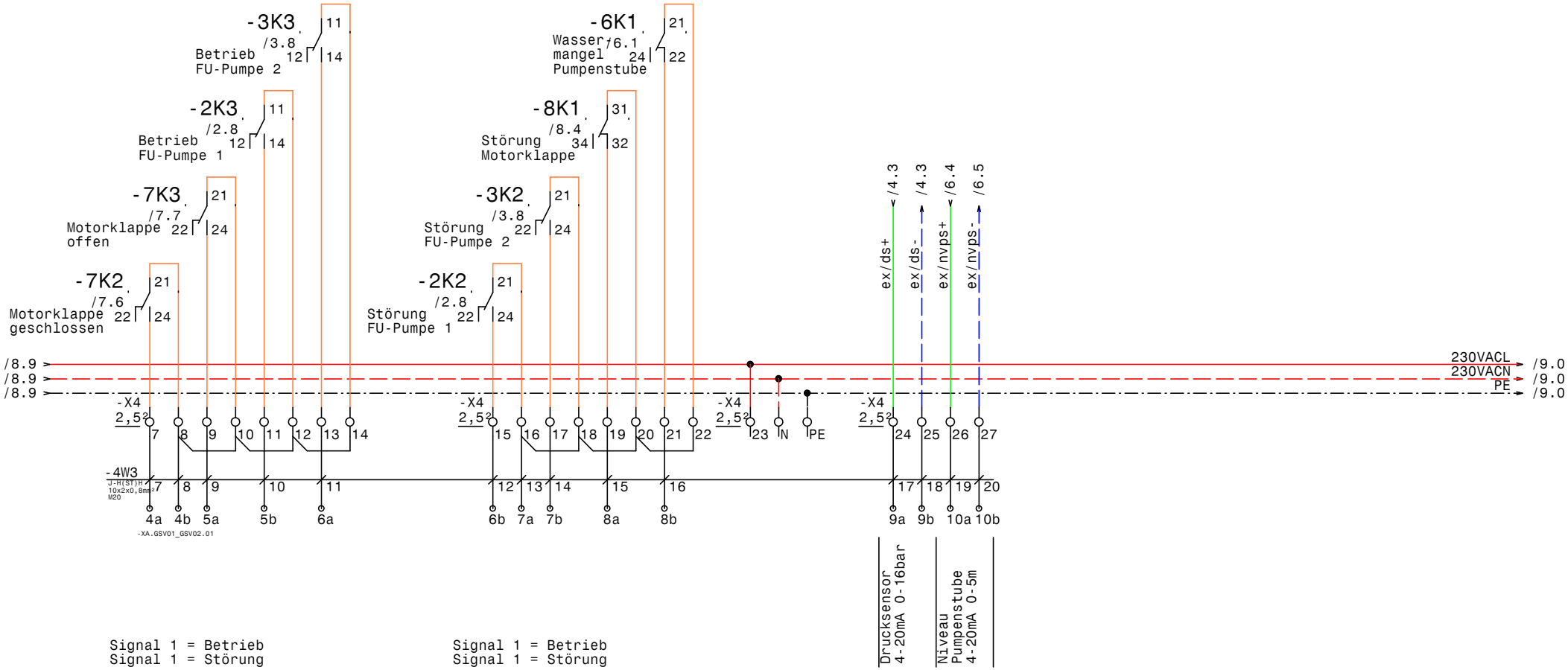

GRUNDFOS	Datum 18.09.15	ELEKTRO ANLAGENBAU	Control MPC-EF 2-30 A9 Vollausbau Bosrucktunnel	Zeichn.Nr.: 146/15
	Bearb. Hattinger		Meldungen Extern	Blatt 9
	Gepr.			von 9 Bl.
	Norm			

0	1	2	3	4	5	6	7	8	9

Nr.	Feldgerät	Leitungs-bezeichnung	Leitungs-typ	Anzahl Adern	Zielbezeichnung
1	-1We1	-1W1	NYY (E-YY) 5x70J RM	5	Netzeinspeisung 3 x 400V AC N PE
2	-2M1	-2W1	YSLCY (LSYCvY) 4x25JZ M40	4	Pumpe 1
3	-2B1	-2W2	YSLY (LSYY) 3x1,5JZ M20	3	Druckschalter Notbetrieb Pumpe 1 (Optional)
4	-3M1	-3W1	YSLCY (LSYCvY) 4x25JZ M40	4	Pumpe 2
5	-3B1	-3W2	YSLY (LSYY) 3x1,5JZ M20	3	Druckschalter Notbetrieb Pumpe 2 (Optional)
6	-4B1	-4W1	YSLCY (LSYCvY) 2x1,50Z M20	2	Drucksensor 4-20mA 0-16bar
7	-4B2	-4W2	YSLCY (LSYCvY) 2x1,50Z M20	2	Redundanter Drucksensor 4-20mA 0-16bar
8	-X4	-4W3	J-H(ST)H 10x2x0,8mm² M20	20	-XA.GSV01_GSV02.01
9	-6B1	-6W1	YSLCY (LSYCvY) 2x1,50Z M20	2	Niveau Pumpenstube 4-20mA 0-6m
10	-7B1	-7W1	YSLY (LSYY) 5x1,5JZ M20	5	Anforderung vom Hochbehälter
11	-X1	-7W2	YSLY (LSYY) 12x0,75JZ M16	10	Steuerkabel Motorklappe
12	-8M1	-8W1	YSLY (LSYY) 4x1,5JZ M20	4	Netzkabel Motorklappe

				Datum	18.09.15	ELEKTRO ANLAGENBAU	Control MPC-EF 2-30 A9 Vollausbau Bosrucktunnel Kabelliste	Zeichn.Nr.:
				Bearb.	Hattinger			146/15
				Gepr.				Blatt 1
Zust.	Änderung	Datum	Name	Norm				von 1 Bl.

www.elpe.net www.elpe.net www.elpe.net www.elpe.net www.elpe.net www.elpe.net www.elpe.net www.elpe.net www.elpe.net www.elpe.net

0	1	2	3	4	5	6	7	8	9

Stück Zahl	Artikel Bezeichnung	Artikel Beschreibung	Artikel Bezüge
1		CU352	-4A1
1		IO351B	-5A1
1	Tytan R DO 3x16A	Reiter-Sicherungslasttrenschalter	-1F1
1	PKZM0-2,5-T	Transformatorschutzschalter	-1F2
2	NH00 3x80A	Trenner NH00 3x80A	-2F1, -3F1
1	PKZM0-4	Motorschutzschalter	-8F1
2	NHI-E-11-PKZ0	Normalhilfsschalter	
1		CU351	-4G1
2	Signalleuchte weiß	Signalglimmlampe weiß	-7H1, -7H2
1	Signalleuchte rot	Signalglimmlampe rot	-8H1
11	Relais4polig230VAC	Miniatur - Relais 4polig	-3K2, -7K3, -6K1, -2K1, -7K1, -8K1
			-3K3, -2K2, -7K2, -3K1, -2K3
11	Sockel 4polig	Sockel für Minitur Relais 4polig	
2	DILM9-01(230V50HZ)	Schütz	-8K3, -8K2
2		Schaltschrankventilator	-1M1, -1M2
2	800x2000x600	Standschrank Schneider	-0N2, -0N1
1	FS22989	EMV-Filter Schaffner FS22989	-1N1
1		Netzteil 230VAC 24VDC EASY500-P	-1N2
2		AH-Filter	-2N1, -3N1
2		Türeinbausatz für FU-Bedienfeld	-2N4, -3N4
2		FC-202P37K 37kW 73A IP20	-3N2, -2N2
2		LC-Sinus Filter	-3N3, -2N3
2		Trenn- umformer TV500	-4N1, -6N2
1		RIA45 A1D1	-6N1
1	DILM12-XMV	Mechanische Verriegelung	-8N2
2		Thermostat	-1P2, -1P1
1	PN1-160	Hauptschalter	-1Q1
2	BZ A16/1S	Ausschalter, Serie BZ	-3S1, -2S1
1	M10HEST32	Stu.schalter 2pol. 1-2-3	-7S1
1		Trafo 400VAC 230VAC 800VA	-1T1
1	M63	Kabelverschraubung	-1W1
2	M40	Kabelverschraubung	-2W1, -3W1
8	M20	Kabelverschraubung	-3W2, -7W1, -4W3, -4W2, -4W1, -6W1

				Datum	18.09.15	ELEKTRO ANLAGENBAU	Control MPC-EF 2-30 A9 Vollausbau Bosrucktunnel	Zeichn.Nr.:
				Bearb.	Hattinger F.			146/15
				Gepr.			Materialliste	Blatt 1
Zust.	Änderung	Datum	Name	Norm				von 2 Bl.

0	1	2	3	4	5	6	7	8	9

Stück Zahl	Artikel Bezeichnung	Artikel Beschreibung	Artikel Bezüge
			-8W1, -2W2
1	M16	Kabelverschraubung	-7W2
3	Klemme 70 grau	Klemme L	-X1
1	Klemme 70 blau	Klemme L	-X1
1	EK 70 ge/gr	Erdungsklemme	-X1
12	EK 2,5 ge/gr	Erdungsklemme	-X1, -X2, -X1, -X4
59	Klemme 2,5 grau	Klemme L	-X2, -X1, -X4, -X1
1	Klemme 2,5 blau	Klemme N	-X4
1	+NZM1-XTVDVR	Türkuplungsdrehgriff für PN1	-1Z1
1	+NZM1/2-XV4	Verlängerungsachse 400mm für PN1	-1Z2
2	+NZM1-XIPK	Fingerschutz für NZMN1	-1Z4, -1Z3
1	+NZM1-XAD160	Adapter für NZM1	-1Z5
1	+BBA0-25	Adapter für PKZM0	-1Z6

Zust.	Änderung	Datum	Name		
				Datum	18.09.15
				Bearb.	Hattinger F.
				Gepr.	
				Norm	

ELEKTRO ANLAGENBAU

Control MPC-EF 2-30
A9 Vollausbau Bosrucktunnel

Materialliste

Zeichn.Nr.: 146/15
Blatt 2 von 2 Bl.