Anlage:

Control MPC-EF 2-30

A9 Vollausbau Bosrucktunnel

Firma:

Grundfos

BESTELLDATEN:

BESTELLNR./DATUM: 4508334970/ 13.05.2015

KUNDE: H.Traussnigg GmbH

SCHALTSCHRANKAUSFÜHRUNG

SCHALTSCHRANKGRÖSSE:	800x2000x600	(BxHxT)
	800x2000x600	(BxHxT)
	Schneider	
SOCKEL:	-	(H)
LACKIERUNG:	RAL 7035	
SCHUTZART:	IP54	
SCHUTZMASSNAHME:	lt. EVU	
BLINDSCHALTBILD:	nein	(BxH)
KABELEINFÜHRUNG:	unten	
TÜRANSCHLAG:	links-rechts	

VERDRAHTUNGSFARBEN

HAUPTSTROMKREIS 400/230V:		schwarz
NEUTRALLEITER:		hellblau
SCHUTZLEITER:		gelb/grün
STEUERSPANNUNG 230VAC:		
ohne Trafo:	L/N	braun/hellblau
mit Trafo:	L/N	rot/rot-weiß
STEUERSPANNUNG 0-24VAC:	L/N	blau/blau-weiß
STEUERSPANNUNG 0-24VDC:	+/-	blau/blau-weiß
GND, DDC:		blau-weiß
MESSLEITUNGEN, FÜHLER:		grün
POTENTIALFREIE LEITUNGEN:		orange
FREMDSPANNUNG:		orange

_ ! ! A C H T U N G ! ! _

Bei Änderungen im Schaltschrank und auch an den externen Geräten die nicht von der Erzeugerfirma durchgeführt werden entfällt Garantie und Haftung. Dadurch entstehende Kosten werden nicht anerkannt. Sollte dies jedoch aus technischer Sicht notwendig sein ist die Erzeugerfirma zu verständigen. Schutzmaßnahmen des Örtlichen EVU's beachten! Motorschutzgeräte nach den tatsächlichen Aufnahmestrom der Motoren einstellen! Vor der Inbetriebnahme der Anlage sind sämtliche Schraub-, Klemm- und Steckverbindungen auf festen Sitz zu prüfen und gegebenenfalls nachzuziehen!

Blattverzeichnis

000 Deckblatt
001 Netzanschluß
002 Pumpe 1
003 Pumpe 2
004 CU352
005 IQ351B Pumpenmodul
006 RIA45 Wassermangel
007 Steuerung Motorklappe
008 Motorklappe
009 Meldungen Extern

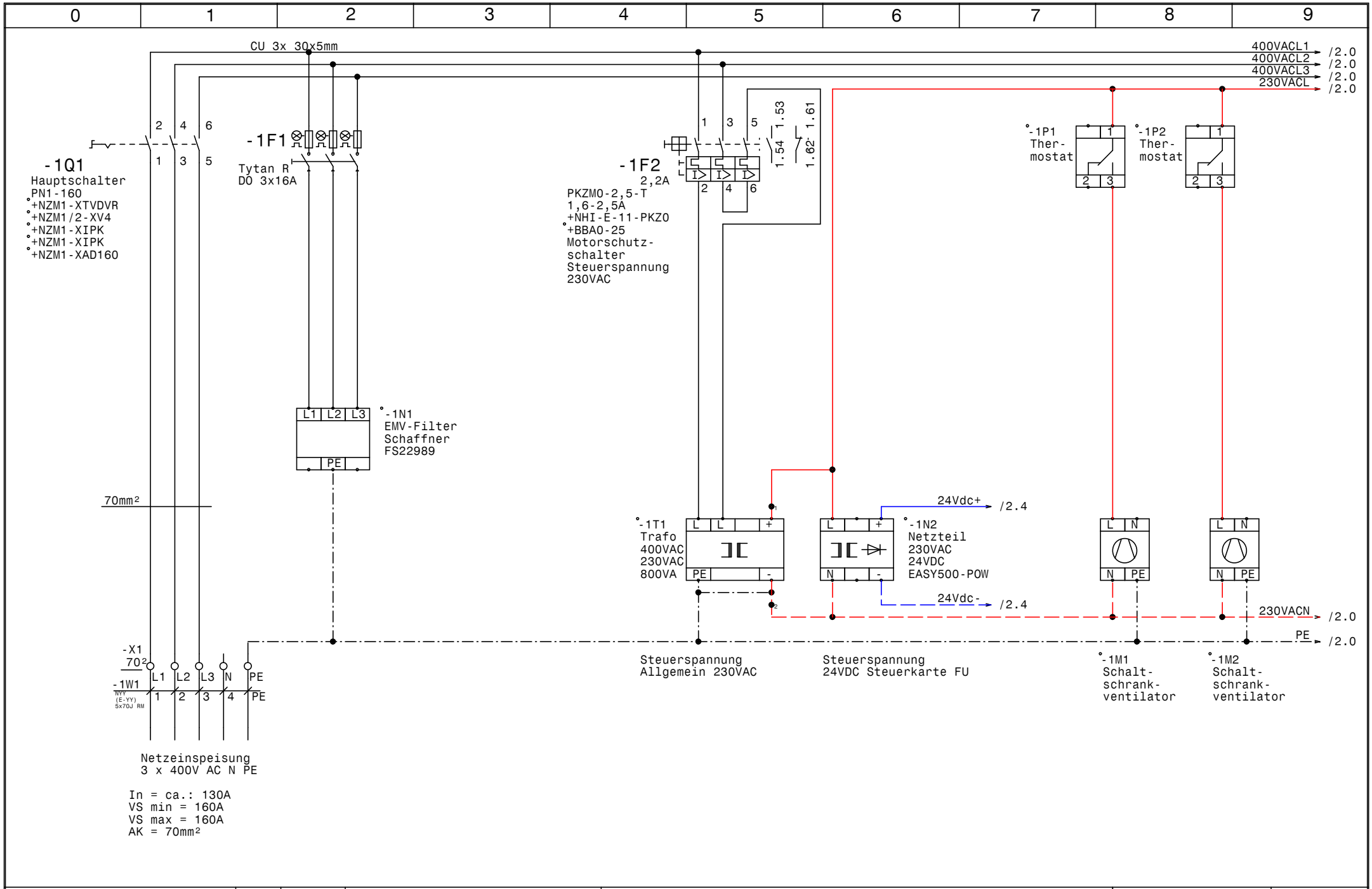

GRUNDFOS	Datum	17.01.17	Control MPC-EF 2-30 A9 Vollausbau Bosrucktunnel	Zeichn.Nr.:
	Bearb.	Hattinger	Netzanschluß	146/15
	Gepr.			Blatt 1
	Norm			von 9 Bl.

elpe ELEKTRO ANLAGENBAU

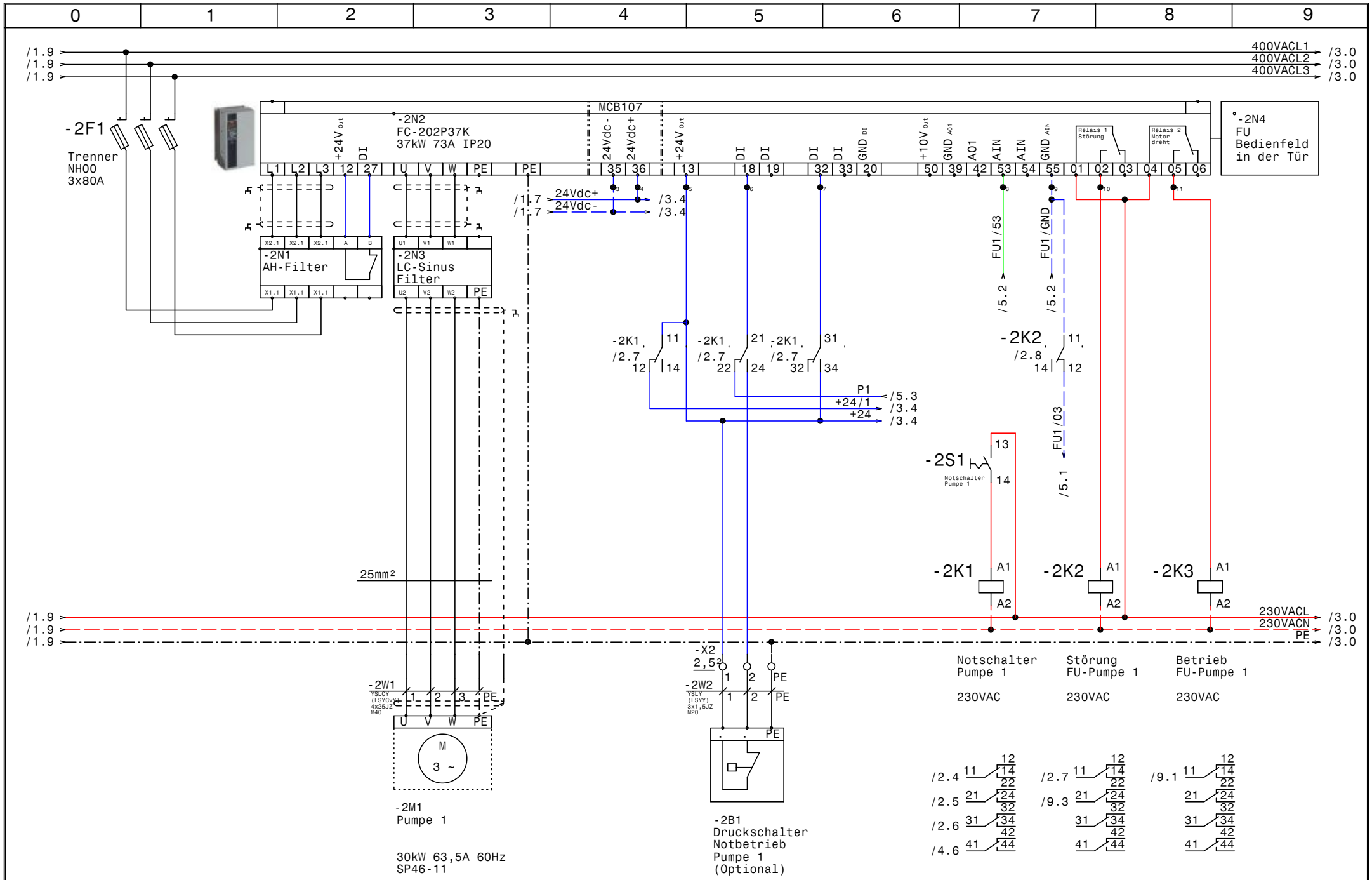

GRUNDFOS	Datum	17.01.17	Control MPC-EF 2-30
	Bearb.	Hattinger	A9 Vollausbau Bosrucktunnel
	Gepr.		Pumpe 1
	Norm		

ELEKTRO ANLAGENBAU

Zeichn.Nr.: 146/15

Blatt 2 von 9 Bl.

www.elpe.net www.elpe.net www.elpe.net www.elpe.net www.elpe.net www.elpe.net www.elpe.net www.elpe.net www.elpe.net www.elpe.net

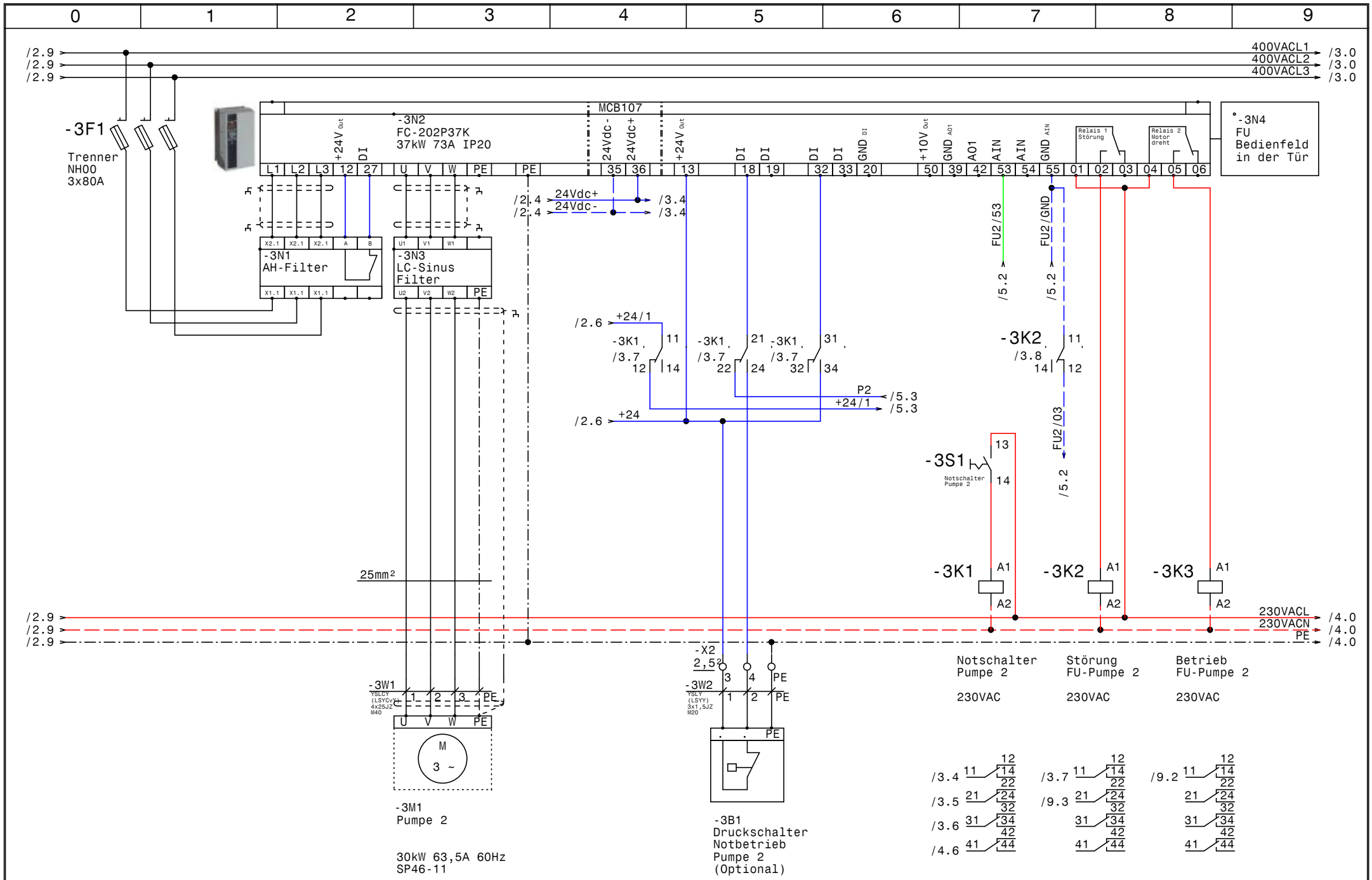

GRUNDFOS	Datum	17.01.17	Control MPC-EF 2-30 A9 Vollausbau Bosrucktunnel	Zeichn.Nr.:
	Bearb.	Hattinger	Pumpe 2	146/15
	Gepr.			Blatt 3
	Norm			von 9 Bl.

elpe ELEKTRO ANLAGENBAU

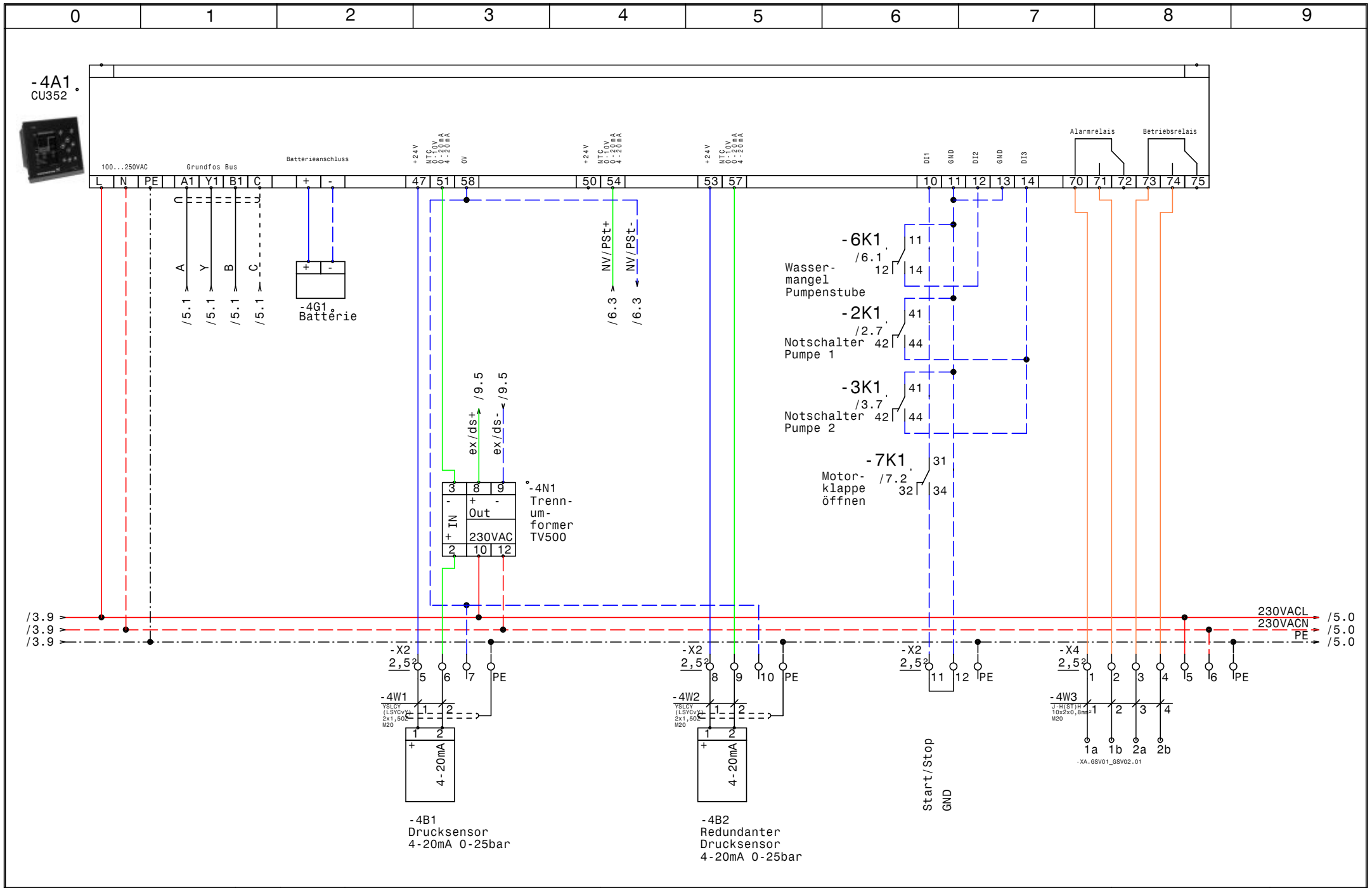

GRUNDFOS	Datum 17.01.17	ELEKTRO ANLAGENBAU	Control MPC-EF 2-30 A9 Vollausbau Bosrucktunnel	Zeichn.Nr.: 146/15
	Bearb. Hattinger		CU352	Blatt 4
	Gepr.			von 9 Bl.
	Norm			

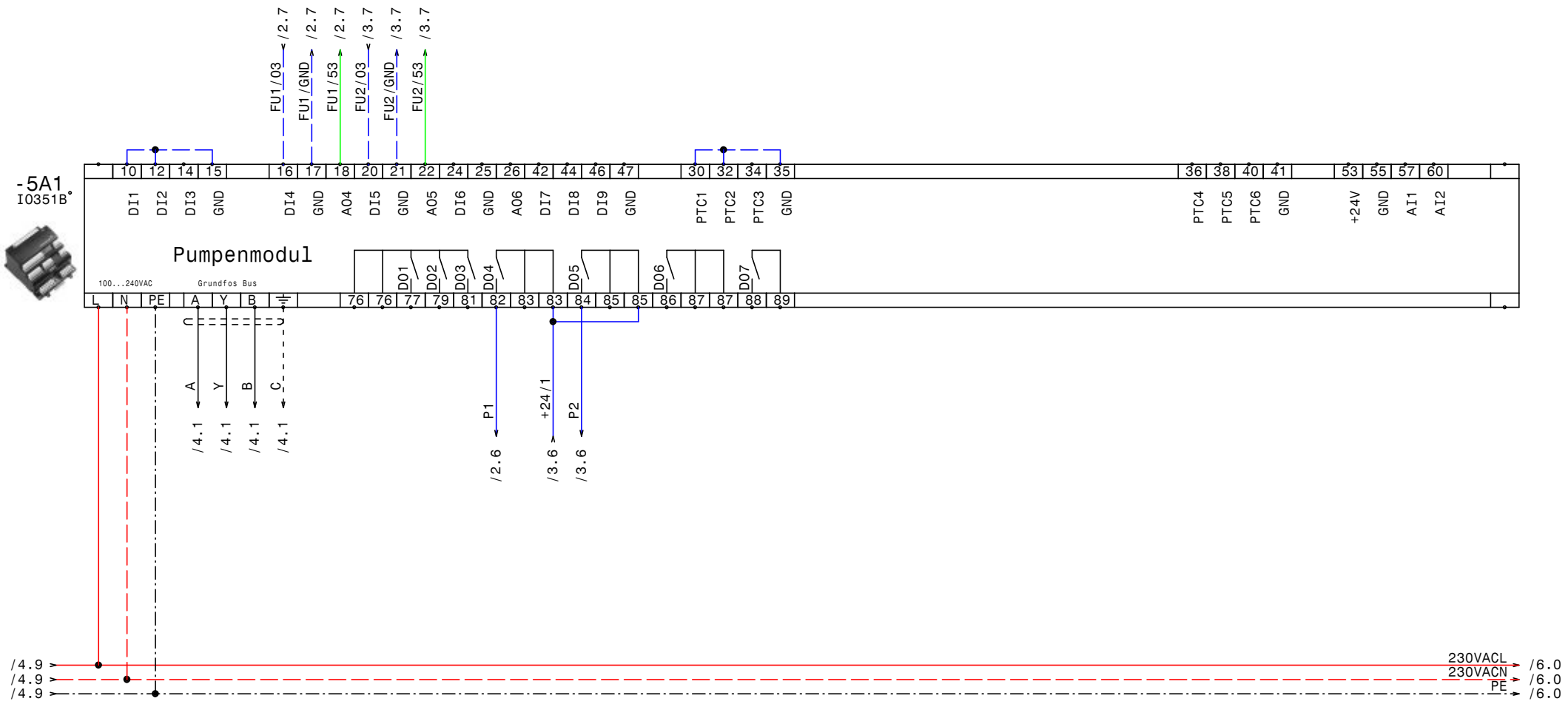

GRUNDFOS	Datum	17.01.17	ELEKTRO ANLAGENBAU	Control MPC-EF 2-30 A9 Vollausbau Bosrucktunnel IQ351B Pumpenmodul	Zeichn.Nr.: 146/15
	Bearb.	Hattinger			Blatt 5
	Gepr.				von 9 Bl.
	Norm				

www.elpe.net www.elpe.net www.elpe.net www.elpe.net www.elpe.net www.elpe.net www.elpe.net www.elpe.net www.elpe.net www.elpe.net

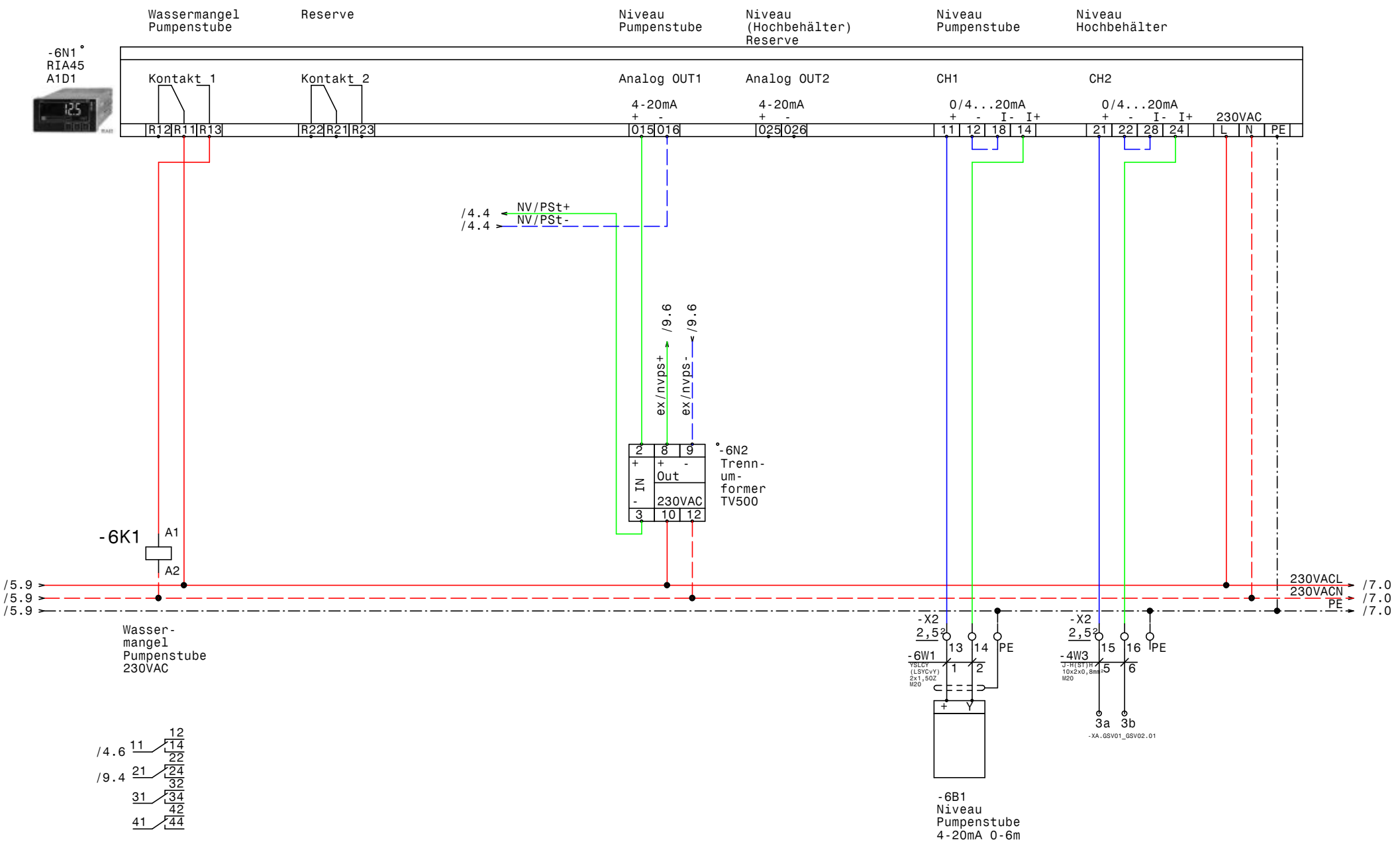

GRUNDFOS	Datum 17.01.17	ELPE ELEKTRO ANLAGENBAU	Control MPC-EF 2-30
	Bearb. Hattinger		A9 Vollausbau Bosrucktunnel
	Gepr.		RIA45 Wassermangel
	Norm		

Zeichn.Nr.: 146/15
Blatt 6 von 9 Bl.

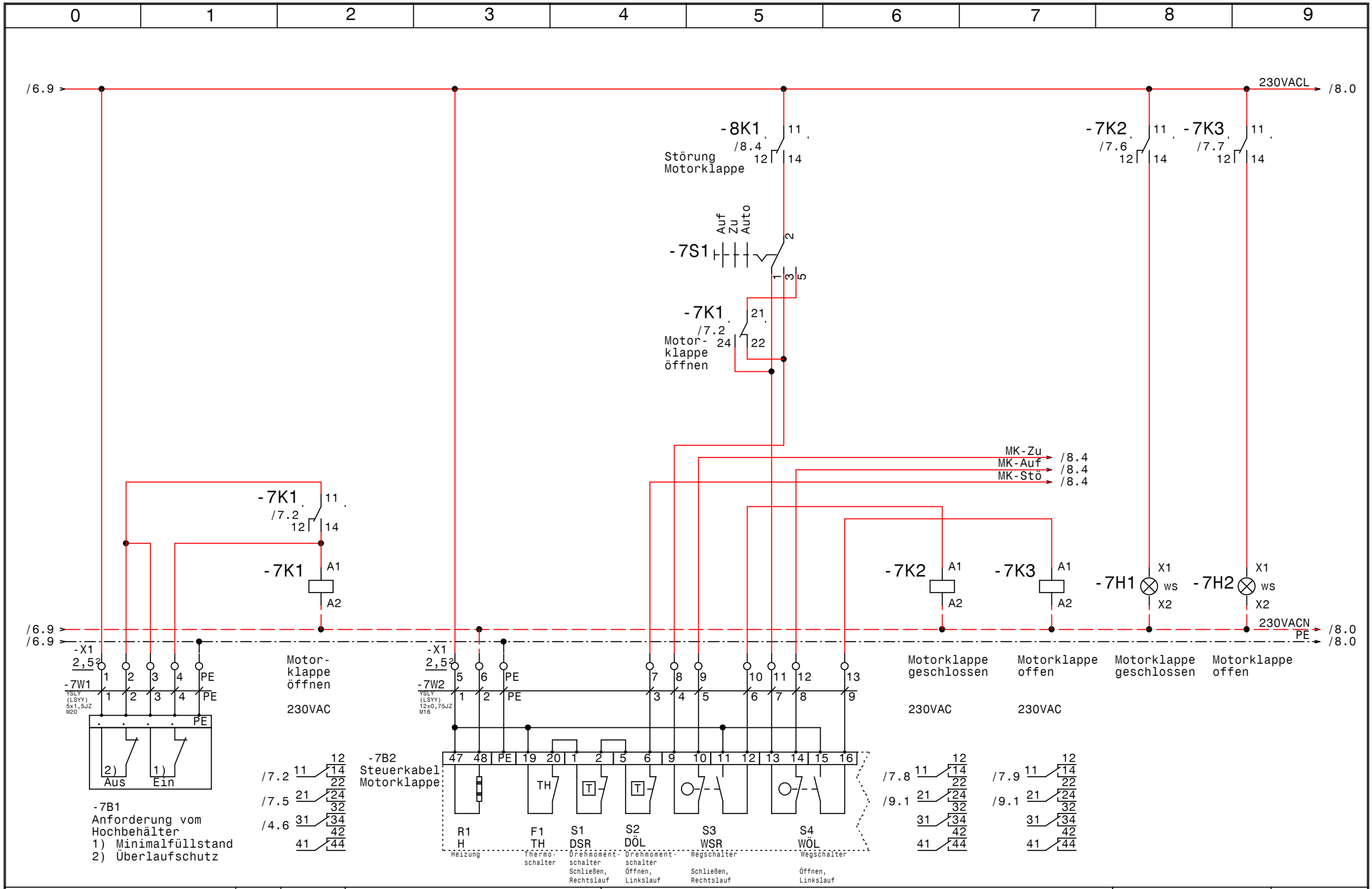

GRUNDFOS	Datum 17.01.17	ELEKTRO ANLAGENBAU	Control MPC-EF 2-30
	Bearb. Hattinger		A9 Vollausbau Bosrucktunnel
	Gepr.		Steuerung Motorklappe
	Norm		

Zeichn.Nr.: 146/15

Blatt 7 von 9 Bl.

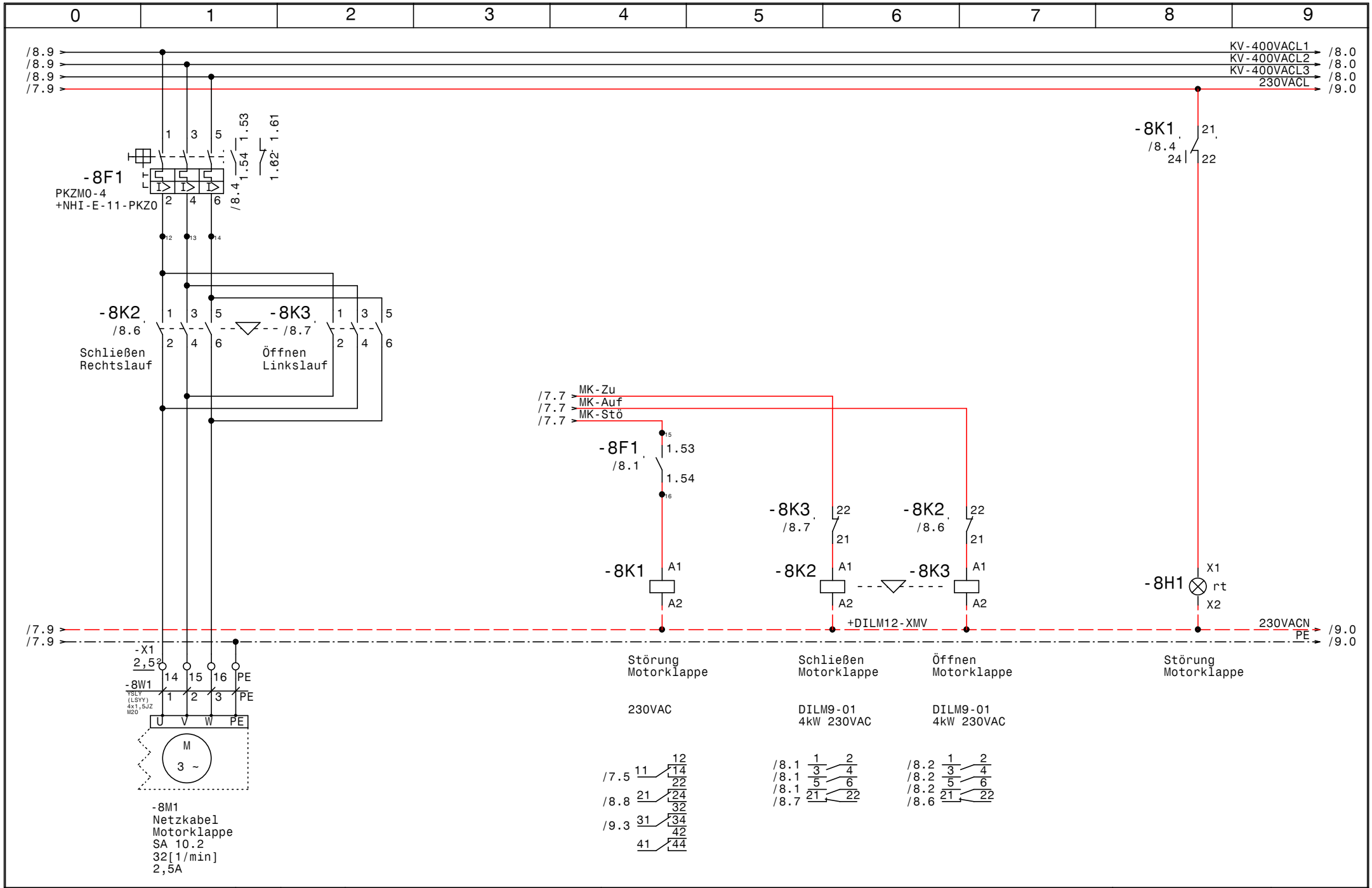

GRUNDFOS	Datum	17.01.17	ELEKTRO ANLAGENBAU	Control MPC-EF 2-30
	Bearb.	Hattinger		A9 Vollausbau Bosrucktunnel
	Gepr.			Motorklappe
	Norm			

Zeichn.Nr.: 146/15

Blatt 8 von 9 Bl.

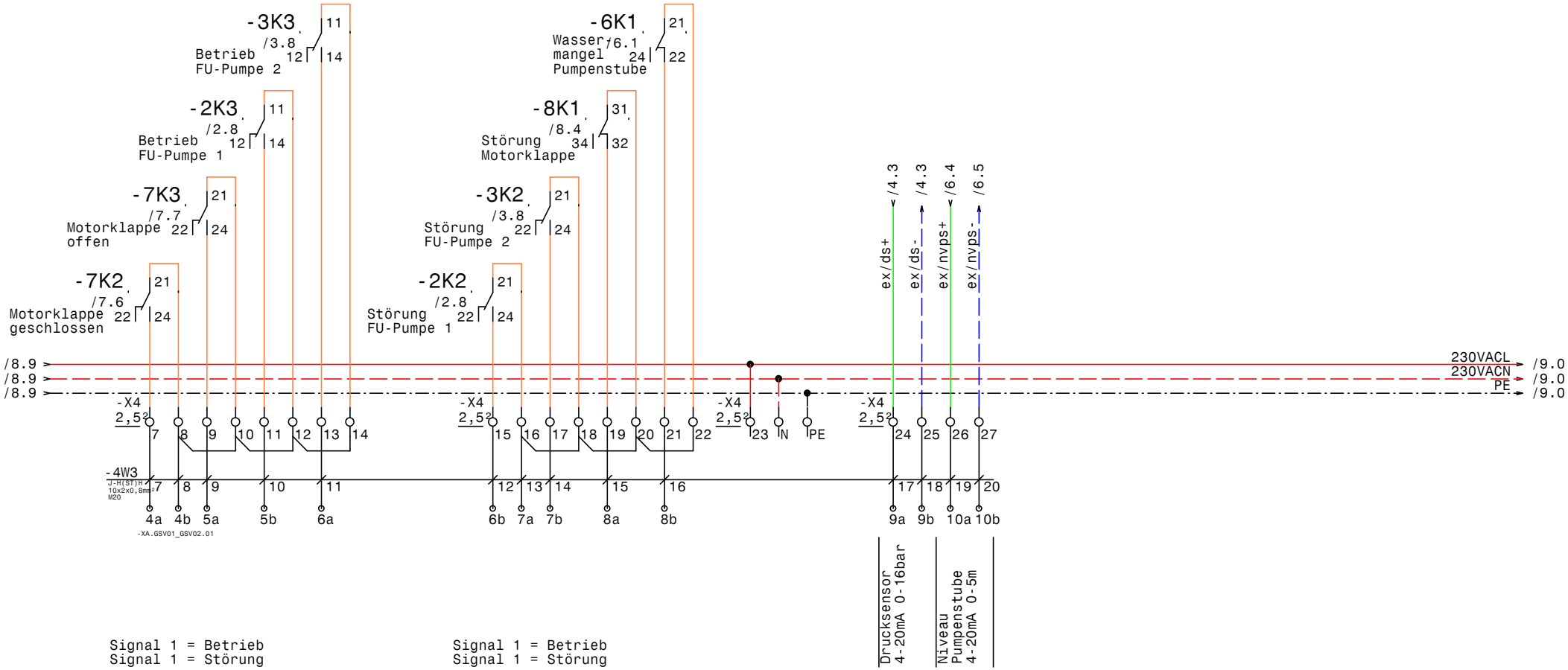

GRUNDFOS	Datum 17.01.17	ELPE ELEKTRO ANLAGENBAU	Control MPC-EF 2-30 A9 Vollausbau Bosrucktunnel	Zeichn.Nr.: 146/15
	Bearb. Hattinger		Meldungen Extern	Blatt 9
	Gepr.			von 9 Bl.
	Norm			

0	1	2	3	4	5	6	7	8	9

Nr.	Feldgerät	Leitungs-bezeichnung	Leitungs-typ	Anzahl Adern	Zielbezeichnung
1	-1We1	-1W1	NYY (E-YY) 5x70J RM	5	Netzeinspeisung 3 x 400V AC N PE
2	-2M1	-2W1	YSLCY (LSYCvY) 4x25JZ M40	4	Pumpe 1
3	-2B1	-2W2	YSLY (LSYY) 3x1,5JZ M20	3	Druckschalter Notbetrieb Pumpe 1 (Optional)
4	-3M1	-3W1	YSLCY (LSYCvY) 4x25JZ M40	4	Pumpe 2
5	-3B1	-3W2	YSLY (LSYY) 3x1,5JZ M20	3	Druckschalter Notbetrieb Pumpe 2 (Optional)
6	-4B1	-4W1	YSLCY (LSYCvY) 2x1,50Z M20	2	Drucksensor 4-20mA 0-25bar
7	-4B2	-4W2	YSLCY (LSYCvY) 2x1,50Z M20	2	Redundanter Drucksensor 4-20mA 0-25bar
8	-X4	-4W3	J-H(ST)H 10x2x0,8mm² M20	20	-XA.GSV01_GSV02.01
9	-6B1	-6W1	YSLCY (LSYCvY) 2x1,50Z M20	2	Niveau Pumpenstube 4-20mA 0-6m
10	-7B1	-7W1	YSLY (LSYY) 5x1,5JZ M20	5	Anforderung vom Hochbehälter
11	-X1	-7W2	YSLY (LSYY) 12x0,75JZ M16	10	Steuerkabel Motorklappe
12	-8M1	-8W1	YSLY (LSYY) 4x1,5JZ M20	4	Netzkabel Motorklappe

				Datum	17.01.17	ELEKTRO ANLAGENBAU	Control MPC-EF 2-30 A9 Vollausbau Bosrucktunnel Kabelliste	Zeichn.Nr.:
				Bearb.	Hattinger			146/15
				Gepr.				Blatt 1
Zust.	Änderung	Datum	Name	Norm				von 1 Bl.

www.elpe.net www.elpe.net www.elpe.net www.elpe.net www.elpe.net www.elpe.net www.elpe.net www.elpe.net www.elpe.net www.elpe.net

0	1	2	3	4	5	6	7	8	9

Stück Zahl	Artikel Bezeichnung	Artikel Beschreibung	Artikel Bezüge
2		Thermostat	-1P2, -1P1
1		CU351	-4G1
2		Türeinbausatz für FU-Bedienfeld	-3N4, -2N4
1		IO351B	-5A1
1		RIA45 A1D1	-6N1
2		Trenn- umformer TV500	-6N2, -4N1
1		CU352	-4A1
2		AH-Filter	-2N1, -3N1
2		LC-Sinus Filter	-2N3, -3N3
2		Schaltschrankventilator	-1M1, -1M2
1		Netzteil 230VAC 24VDC EASY500-P	-1N2
1		Trafo 400VAC 230VAC 800VA	-1T1
2		FC-202P37K 37kW 73A IP20	-2N2, -3N2
1	+BBA0-25	Adapter für PKZM0	-1Z6
1	+NZM1/2-XV4	Verlängerungsachse 400mm für PN1	-1Z2
1	+NZM1-XAD160	Adapter für NZM1	-1Z5
2	+NZM1-XIPK	Fingerschutz für NZMN1	-1Z3, -1Z4
1	+NZM1-XTVDVR	Türkuplungsdrehgriff für PN1	-1Z1
2	800x2000x600	Standschrank Schneider	-0N1, -0N2
2	BZ A16/1S	Ausschalter, Serie BZ	-2S1, -3S1
1	DILM12-XMV	Mechanische Verriegelung	-8N2
2	DILM9-01(230V50HZ)	Schütz	-8K3, -8K2
12	EK 2,5 ge/gr	Erdungsklemme	-X1, -X2, -X4, -X1
1	EK 70 ge/gr	Erdungsklemme	-X1
1	FS22989	EMV-Filter Schaffner FS22989	-1N1
1	Klemme 2,5 blau	Klemme N	-X4
59	Klemme 2,5 grau	Klemme L	-X2, -X4, -X1, -X1
1	Klemme 70 blau	Klemme L	-X1
3	Klemme 70 grau	Klemme L	-X1
1	M10HEST32	Stu.schalter 2pol. 1-2-3	-7S1
1	M16	Kabelverschraubung	-7W2
8	M20	Kabelverschraubung	-4W1, -7W1, -6W1, -4W2, -3W2, -8W1
			-2W2, -4W3

				Datum	17.01.17	ELEKTRO ANLAGENBAU	Control MPC-EF 2-30 A9 Vollausbau Bosrucktunnel	Zeichn.Nr.:
				Bearb.	Hattinger F.			146/15
				Gepr.			Materialliste	Blatt 1
Zust.	Änderung	Datum	Name	Norm				von 2 Bl.

0	1	2	3	4	5	6	7	8	9

Stück Zahl	Artikel Bezeichnung	Artikel Beschreibung	Artikel Bezüge
2	M40	Kabelverschraubung	-3W1, -2W1
1	M63	Kabelverschraubung	-1W1
2	NH00 3x80A	Trenner NH00 3x80A	-3F1, -2F1
2	NHI-E-11-PKZ0	Normalhilfsschalter	
1	PKZM0-2,5-T	Transformatorschutzschalter	-1F2
1	PKZM0-4	Motorschutzschalter	-8F1
1	PN1-160	Hauptschalter	-1Q1
11	Relais4polig230VAC	Miniatur - Relais 4polig	-7K3, -3K3, -7K2, -6K1, -2K2, -3K2
			-7K1, -3K1, -8K1, -2K3, -2K1
1	Signalleuchte rot	Signalglimmlampe rot	-8H1
2	Signalleuchte weiß	Signalglimmlampe weiß	-7H2, -7H1
11	Sockel 4polig	Sockel für Minitur Relais 4polig	
1	Tytan R DO 3x16A	Reiter-Sicherungslasttrenschalter	-1F1

				Datum	17.01.17
				Bearb.	Hattinger F.
				Gepr.	
Zust.	Änderung	Datum	Name	Norm	

ELEKTRO ANLAGENBAU

Control MPC-EF 2-30
A9 Vollausbau Bosrucktunnel

Materialliste

Zeichn.Nr.: 146/15

Blatt 2 von 2 Bl.

www.elpe.net www.elpe.net www.elpe.net www.elpe.net www.elpe.net www.elpe.net www.elpe.net www.elpe.net www.elpe.net www.elpe.net