

Eigenschaften:

Allgemeine Beschreibung:

Der EX-Trennschaltverstärker Typ D1032 ist ein DIN-Schienen-Gerät mit zwei oder vier unabhängige Kanäle. Das Gerät kann konfiguriert werden für Kontakteingang oder Näherungsschalter, NO oder NC und für NE oder ND SPDT-Relais-Ausgangskontakte. Jeder Kanal ermöglicht die sichere Überwachung von Schaltern oder Näherungsschaltern die sich in explosionsgefährdeten Bereichen befinden.

D1032Q Vier-Kanal-Typ verfügt über vier unabhängige Eingangskanäle und betätigt die entsprechenden Ausgangsrelais. Zwei Betätigungsarten je Eingangskanal können unabhängig über DIP-Schalter konfiguriert werden: kein Eingang/NE Relais oder kein Eingang/ND Relais. Eingang über Kontakt oder Näherungsschalter sowie Fehlererkennung der Anschlussleitung auf Kurzschluss oder Unterbrechung werden auch über DIP-Schalter konfiguriert: Aktivierung der Fehlererkennung (im Fehlerfall Deaktivierung des entsprechenden Ausgangsrelais und Fehler-LED ein) oder Deaktivierung (im Fehlerfall gibt das entsprechende Ausgangsrelais den Eingang geöffnet oder geschlossen wie konfiguriert aus).

D1032D Zwei-Kanal-Typ hat zwei Eingangskanäle und vier Ausgangsrelais; Das Gerät besitzt zwei DIP-Schalter konfigurierbare Betriebsarten:

Modus A) Eingangskanal betätigt parallel die zwei Ausgangsrelais (SPDT-Kontakt). Relaisstatus kann unabhängig für jeden Ausgang in zwei Modi konfiguriert werden: NO-Eingang / NE-Relais oder NO-Eingabe / ND-Relais.

Modus B) Eingangskanal betätigt Ausgangsrelais A, konfigurierbar in zwei Modi wie im Modus A wie oben beschrieben. Ausgangsrelais B arbeitet als Fehlerausgang (bei Eingangsfehler, Relais B schaltet ein und Fehler-LED leuchtet auf, während Relais A den Eingang wie konfiguriert wiedergibt).

Konfiguration der Aktivierung über DIP-Schalter, zwei Modi:

Kein Eingangsfehler / erregtes Relais (stromlos im Fehlerfall) oder

Kein Eingangsfehler / abgefallenes Relais (im Fehlerfall angezogen).

Funktion:

2 oder 4 Kanäle I.S. Schaltverstärker für Kontakt oder EN 60947-5-6 Näherungsschalter. 3-Weg-Trennung zwischen (Eingang / Ausgang / Versorgung) Leitungsfehlererkennung steht für alle Eingangssignale zur Verfügung, wenn Power Bus-Gehäuse gewählt wurde.

LED Anzeige:

Stromversorgungsanzeige (grün), Ausgangszustand (gelb), Leitungsfehler (rot).

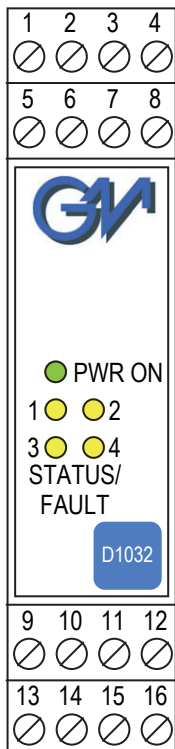
Konfigurierbarkeit:

NO/NC Eingang für Kontakt/Näherungsschalter, NE/ND Relaisbetriebsart und Fehlererkennung aktivieren/deaktivieren.

EMC:

Volle Kompatibilität mit CE-Kennzeichnung geltender Anforderungen.

Frontplatte und Merkmale:



- SIL 2 gemäß IEC 61508 für Tproof = 3/7 Jahre (10/20% der Gesamt SIF).
- PFDavg (1 Jahr) 2,65 E-04, SFF 81,34%.
- Eingang aus der Zone 0 (Zone 20), Division 1, Installation in Zone 2, Division 2.
- Schließer / Öffner / Näherungsschalter-Eingang.
- Vier potentialfreie Schließer Relaiskontakt Ausgangssignale.
- Relaisausgang zur Fehlererkennung auf Zweikanal-Version.
- Leitungsfehlererkennung mit gemeinsamen Signal bei Verwendung Power Bus-Gehäuse.
- Drei Wege Trennung, Eingang/Ausgang/Versorgung.
- EMV-Kompatibilität zu EN61000-6-2, EN61000-6-4.
- Vor Ort Programmierbarkeit durch DIP-Schalter.
- ATEX, IECEx, UL und C-UL, FM & FM-C, Russisch und Ukrainisch Zertifizierungen.
- Bauartzulassung DNV und KR für Marineanwendungen.
- Hohe Zuverlässigkeit, SMD-Komponenten.
- Hohe Dichte, vier Kanäle pro Einheit.
- Vereinfachte Installation mit Standard-DIN-Schienenadapter- und Plug-in-Reihenklammern.
- 250 Veff (Um) max. zulässige Spannung der Instrumente die mit der Barriere verbunden sind.

Bestellinformation:

Modell:	D1032	
2 Kanäle		D
4 Kanäle		Q
Power Bus- Gehäuse		/B

Technische Daten:

Versorgung:

24 VDC nom. (20 bis 30 VDC) Verpolungsschutz, Spannungswelligkeit ≤ 5 Vss.

Stromaufnahme bei 24 V: 75 mA für 4 Kanäle D1032Q,

60 mA für 2-Kanäle-D1032D mit Eingang geschlossen und Relais angesteuert.

Verlustleistung: 1,8 W für 4 Kanäle D1032Q, 1,4 W für 2 Kanäle D1032D

mit 24V Versorgungsspannung, mit Eingang geschlossen und Relais angesteuert

Max. Stromverbrauch: bei 30 V Versorgungsspannung, mit Kurzschluss am Eingang und Relais angesteuert, 2,4 W für 4 Kanäle D1032Q, 2,0 W für 2 Kanäle D1032D.

Isolation (Test Spannung):

IS In/Out 1,5 KV; I.S. In/Versorgung 1,5 KV; I.S. In/I.S. In 500 V; Out/Versorgung 1,5KV; Out 1-3/Out 2-4 1,5KV.

Eingang Schaltstrom Bereich:

Ein ≥ 2,1 mA, OFF ≤ 1,2 mA. Schaltstrom ≈ 1,65 mA ± 0,2 mA Hysterese

Fehlerstrom Bereich: offen Fehler ≤ 0,2 mA, geschlossen Fehler ≥ 6,8mA

(wenn aktiviert, beide Fehler deaktivieren alle Relais im Vier-Kanal Verstärker D1032Q oder betätigen Fehlerrelais im Zwei-Kanal Verstärker D1032D).

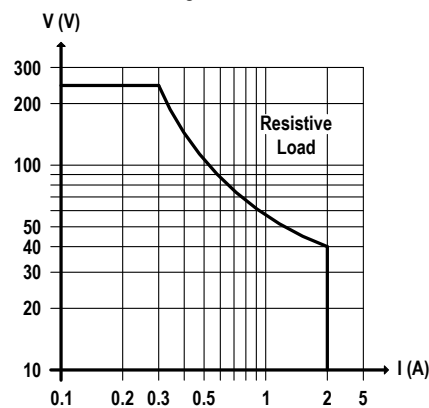
Äquivalente Eingangsquelle: 8V 1 kΩ typisch (8 V ohne Last, 8 mA Kurzschluss).

Ausgang: potentialfreier Kontakt Relaiswechsler.

Kontaktmaterial: AgNi90/100.

Kontaktbelastbarkeit: 2A 250VAC 500VA, 2A 250VDC 80W (ohmsche Last).

DC Lastschaltleistung:



Mechanische / Elektrische Lebensdauer: 15 * 10⁶ / 1 * 10⁵ Schaltspiele, typisch.

Einschaltverzögerung: 5/2 ms typisch.

Prellzeit Schließer / Öffner: 1/5 ms.

Reaktionszeit: 20 ms.

Frequenzgang: 10 Hz maximal.

Kompatibilität:

CE Konform, entspricht den folgenden Richtlinien: 94/9 / EC ATEX-Richtlinie und 2004/108 / CE EMC-Richtlinie.

Umgebungsbedingungen:

Betriebstemperatur: Temperaturgrenzen -20 bis +60°C, relative Luftfeuchtigkeit max. 90% nicht kondensierend, bis zu 35°C.

Lagerung: Temperaturgrenzen - 45 bis + 80 ° C.

Sicherheitsbeschreibung:



II (1) G [Ex ia Ga] IIC, II (1) D [Ex ia Da] IIIC, I (M1) [Ex ia Ma] I, II 3G Ex nA IIC T4, [Ex ia Ga] IIC, [Ex ia Da] IIIC, [Ex ia Ma] I zugehörigen elektrischen Betriebsmittel. Uo/Voc = 9.6 V, Io/Isc = 10 mA, Po/Po = 24 mW an den Klemmen 13-14, 15-16, 9-10, 11-12.

Um = 250 Vrms, -20 °C ≤ Ta ≤ 60 °C.

Zulassungen:

DMT 01 ATEX E 042 X entspricht EN60079-0, EN60079-11, EN60079-26, EN61241-0, EN61241-11, IECEx BVS 07.0027X entspricht IEC60079-0, IEC60079-11, IEC60079-26, IEC61241-0, IEC61241-11, GM International CRR028 entspricht EN60079-0, EN60079-15, UL & C-UL E222308 entspricht UL913 (Div. 1), UL 60079-0 (General, All Zones), UL60079-11 (Intrinsic Safety "i" Zones 0 & 1) für UL und CSA-C22.2 No. 157-92 (Div.1), CSA-E60079-0 (General, All Zones), CSA-E60079-11 (Intrinsic Safety "i" Zones 0 & 1) fürUL, siehe Kontrollzeichnung ISM130 für die komplette UL und C-UL Sicherheit und Installationsanweisungen, FM & FM-C No. 3024643, 3029921C, entspricht der Klasse 3600, 3610, 3611, 3810 und C22.2 No.142, C22.2 No.157, C22.2 No.213, E60079-0, E60079-11, E60079-15, Russland gemäß GOST 12.2.007.0-75, R 51330.0-99, R 51330.10-99 [Exia] IIC X, Ukraine gemäß GOST 12.2.007.0.22782.0.22782.5 Exia IIC X, TÜV-Zertifikat Nr. C-IS-183645-01, SIL 2 nach IEC 61508.

Bitte beachten Sie das Functional Safety Manual für SIL-Anwendungen.

DNV und KR-Bauartzulassung für Marineanwendungen.

Montage: T35 DIN Schiene nach EN50022.

Gewicht: ca. 185 g D1032Q, 165 g D1032D.

Anschluss: Mittels abziehbare Trenn- Schraubklammern, max. Leiterquerschnitt bis 2,5 mm².

Einbauort: Safe Area / Non Hazardous Locations oder Zone 2, Gruppe IIC T4, Class I, Division 2, Groups A, B, C, D Temperaturcode T4 und Class I, Zone 2, Gruppe IIC, IIB, IIA T4-Installation.

Schutzklasse: IP 20.

Abmessungen: Breite 22,5 mm, Tiefe 99 mm, Höhe 114,5 mm.

Parameter Tabelle:

Sicherheitsbeschreibung	Maximale externe Parameter			
	Gruppe Genelec	Co/Ca (μ F)	Lo/La (mH)	Lo/Ro (μ H/ Ω)
Klemmen 13-14, 15-16 9-10, 11-12				
Uo/Voc = 9.6 V	IIC	3.599	379	1530
Io/Isc = 10 mA	IIB	25.999	1517	6150
Po/Po = 24 mW	IIA	209.999	3035	12310

Hinweis für USA und Kanada:

- IIC entspricht Gasgruppen A, B, C, D, E, F und G
- IIB entspricht Gasgruppen C, D, E, F und G
- IIA entspricht Gasgruppen D, E, F und G

Bild:

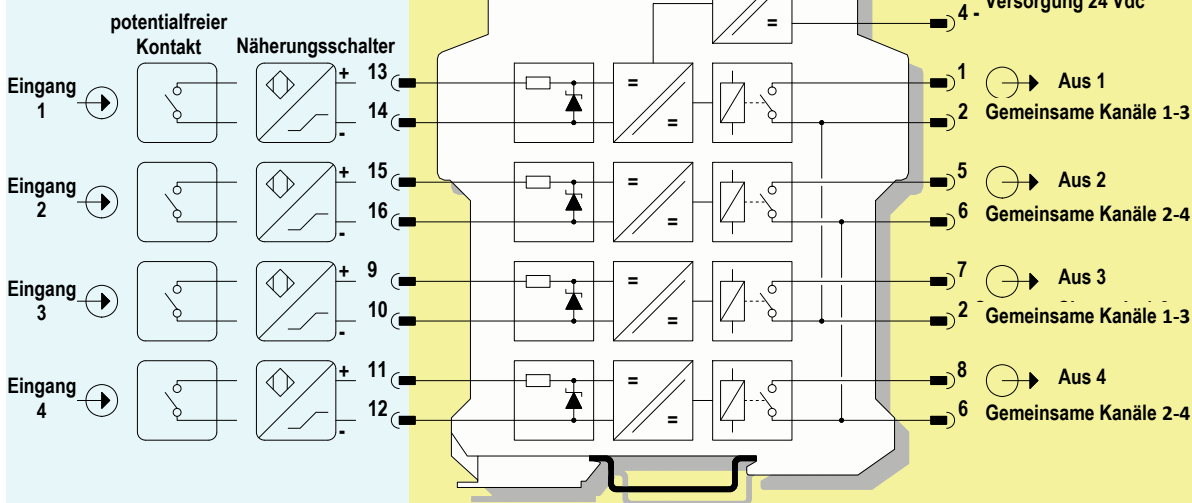


Funktionsdiagramm:

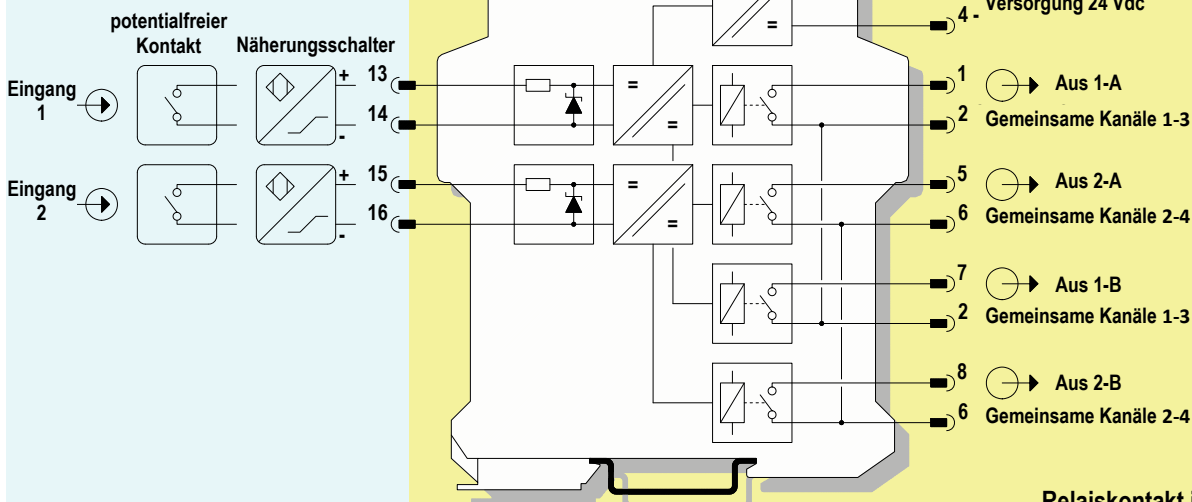
EX-ZONE 0 (ZONE 20) GRUPPE IIC,
GEFAHRENBEREICHE KLASSE I, DIVISION 1, GRUPPEN A, B, C, D,
KLASSE II, ABSCHNITT 1, GRUPPEN E, F, G, CLASS III, DIVISION 1,
KLASSE I, ZONE 0, GRUPPE IIC

SICHERER BEREICH, ZONE 2 GRUPPE IIC T4,
KEINE EXPLOSIONSGEFÄHRDETE BEREICHE, KLASSE I, DIVISION 2,
GRUPPEN A, B, C, D T-CODE T4, KLASSE I, ZONE 2, GRUPPE IIC T4

MODELL D1032Q



MODELL D1032Q



Relaiskontakt in Ruhestellung gezeigt