0	1	2	3	4	5	6	7	8	9

Anlage:

Control CUE 1-DL3kW

7227459

Firma:

Grundfos

BESTELLDATEN:

BESTELLNR./DATUM: 4507626987/ 30.07.2014

KUNDE: Weyland Haustechnik KG

SCHALTSCHRANKAUSFÜHRUNG

SCHALTSCHRANKGRÖSSE:	800x800x300	(BxHxT)
SOCKEL:	-	(H)
LACKIERUNG:	RAL 7035	
SCHUTZART:	IP54	
SCHUTZMASSNAHME:	lt. EVU	
BLINDSCHALTBILD:	nein	(BxH)
KABELEINFÜHRUNG:	unten	
TÜRANSCHLAG:	rechts	

VERDRAHTUNGSFARBEN

HAUPTSTROMKREIS 400/230V:		schwarz
NEUTRALLEITER:		hellblau
SCHUTZLEITER:		gelb/grün
STEUERSPANNUNG 230VAC:		
ohne Trafo:	L/N	braun/hellblau
mit Trafo:	L/N	rot/rot-weiß
STEUERSPANNUNG 0-24VAC:	L/N	blau/blau-weiß
STEUERSPANNUNG 0-24VDC:	+/-	blau/blau-weiß
GND, DDC:		blau-weiß
MESSLEITUNGEN, FÜHLER:		grün
POTENTIALFREIE LEITUNGEN:		orange
FREMDSPANNUNG:		orange

_ ! ! A C H T U N G ! ! _

Bei Änderungen im Schaltschrank und auch an den externen Geräten die nicht von der Erzeugerfirma durchgeführt werden entfällt Garantie und Haftung. Dadurch entstehende Kosten werden nicht anerkannt. Sollte dies jedoch aus technischer Sicht notwendig sein ist die Erzeugerfirma zu verständigen. Schutzmaßnahmen des Örtlichen EVU's beachten! Motorschutzgeräte nach den tatsächlichen Aufnahmestrom der Motoren einstellen! Vor der Inbetriebnahme der Anlage sind sämtliche Schraub-, Klemm- und Steckverbindungen auf festen Sitz zu prüfen und gegebenenfalls nachzuziehen!

Blattverzeichnis

000 Deckblatt
001 Netzanschluß
002 Pumpe
003 Steuerung Pumpe
004 Meldungen
005 Wassermangel

Datum	11.08.14	Control CUE 1-DL3kW 7227459	Zeichn.Nr.: 270/14
Bearb.	Hattinger	Deckblatt	Blatt 0
Gepr.			von 5 Bl.
Norm			

ELEKTRO ANLAGENBAU

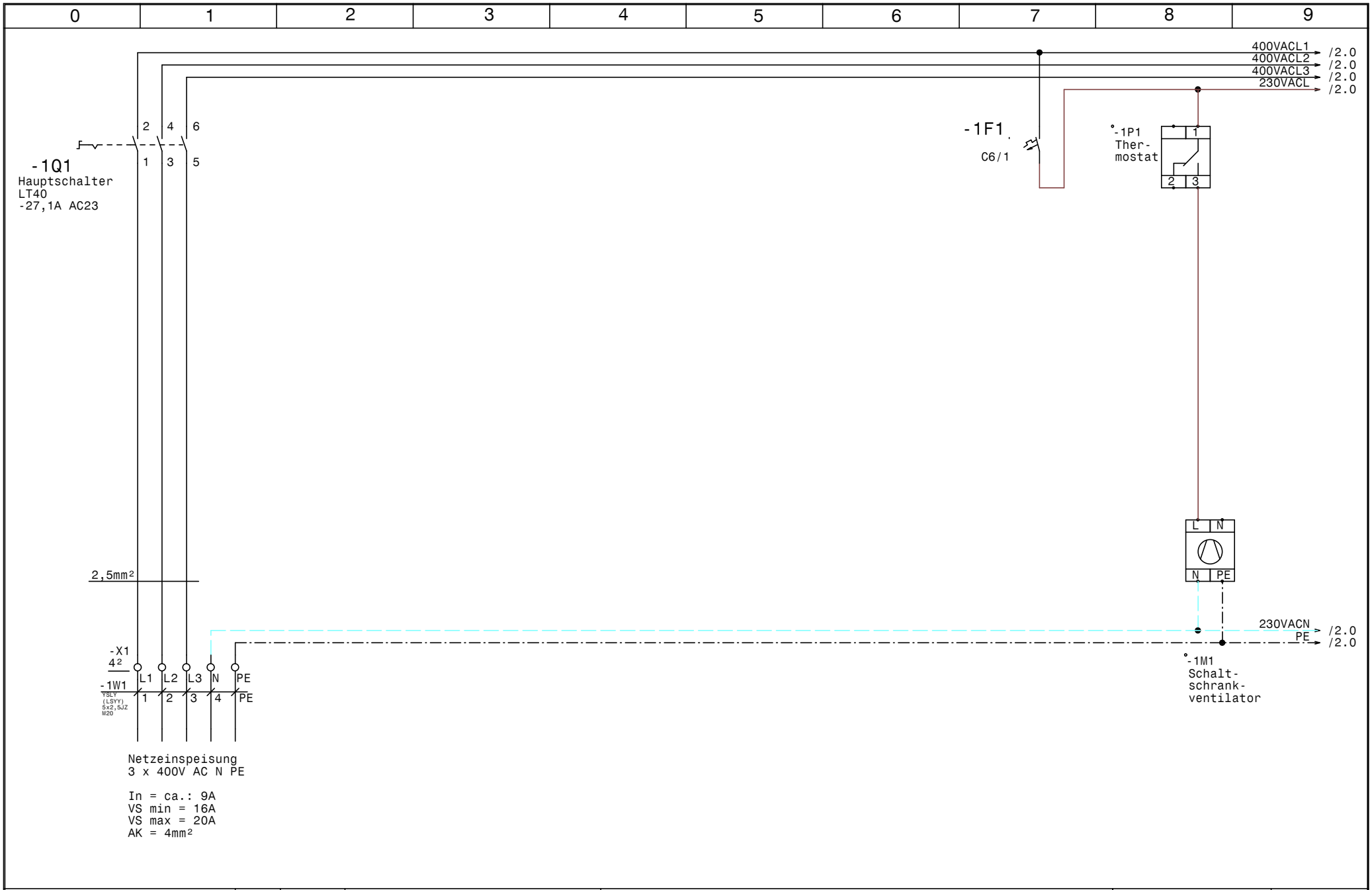

GRUNDFOS	Datum 11.08.14	ELPE ELEKTRO ANLAGENBAU	Control CUE 1-DL3kW 7227459	Zeichn.Nr.:
	Bearb. Hattinger		Netzanschluß	270/14
	Gepr.			Blatt 1
	Norm			von 5 Bl.

www.elpe.net www.elpe.net www.elpe.net www.elpe.net www.elpe.net www.elpe.net www.elpe.net www.elpe.net www.elpe.net www.elpe.net

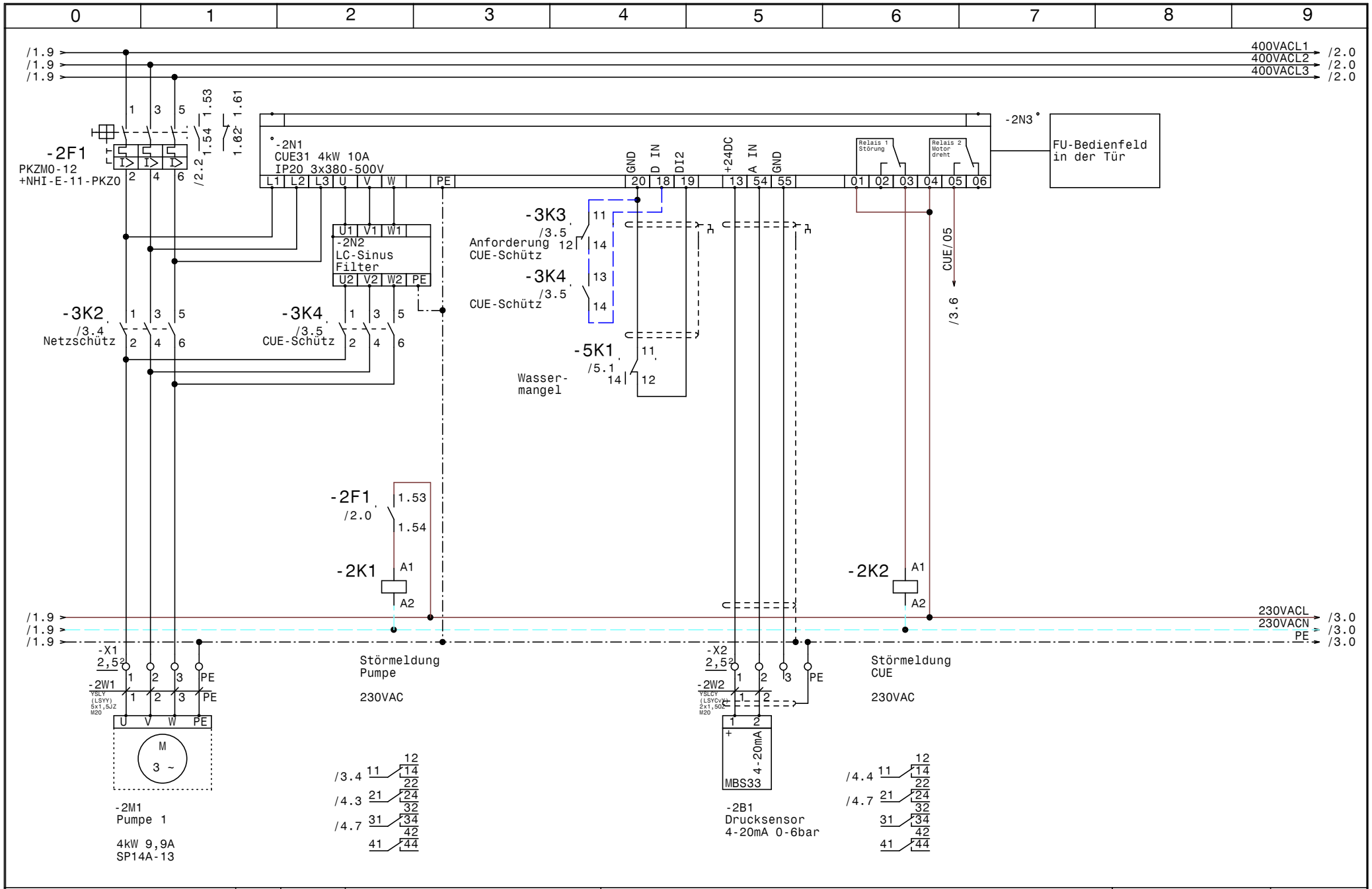

GRUNDFOS	Datum 11.08.14	ELPE ELEKTRO ANLAGENBAU	Control CUE 1-DL3kW 7227459	Zeichn.Nr.: 270/14
	Bearb. Hattinger		Pumpe	Blatt 2
	Gepr.			von 5 Bl.
	Norm			

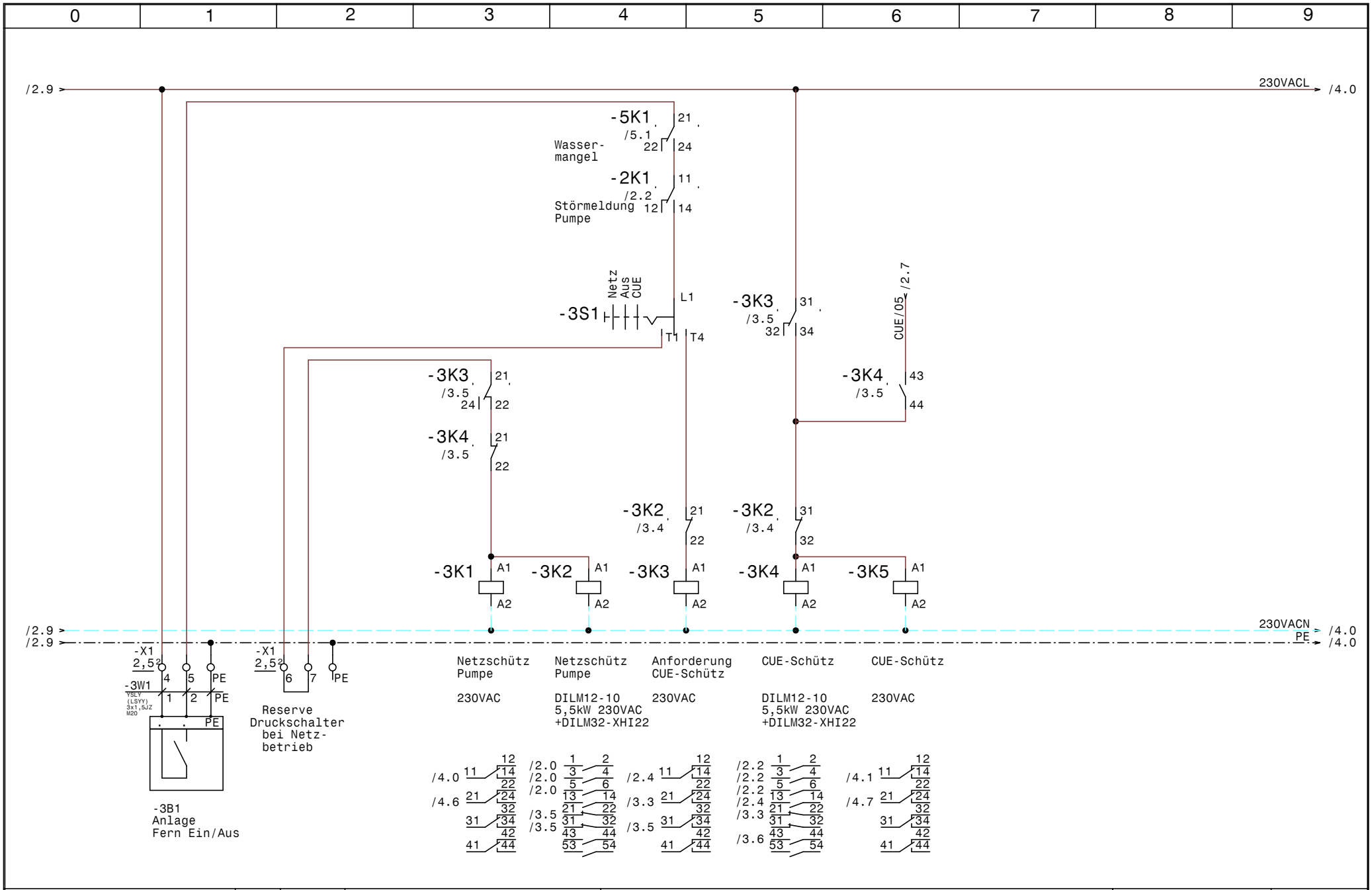

GRUNDFOS	Datum	11.08.14	ELPE ELEKTRO ANLAGENBAU	Control CUE 1-DL3kW 7227459
	Bearb.	Hattinger		Steuerung Pumpe
	Gepr.			
	Norm			

Zeichn.Nr.: 270/14
Blatt 3 von 5 Bl.

www.elpe.net www.elpe.net www.elpe.net www.elpe.net www.elpe.net www.elpe.net www.elpe.net www.elpe.net www.elpe.net www.elpe.net

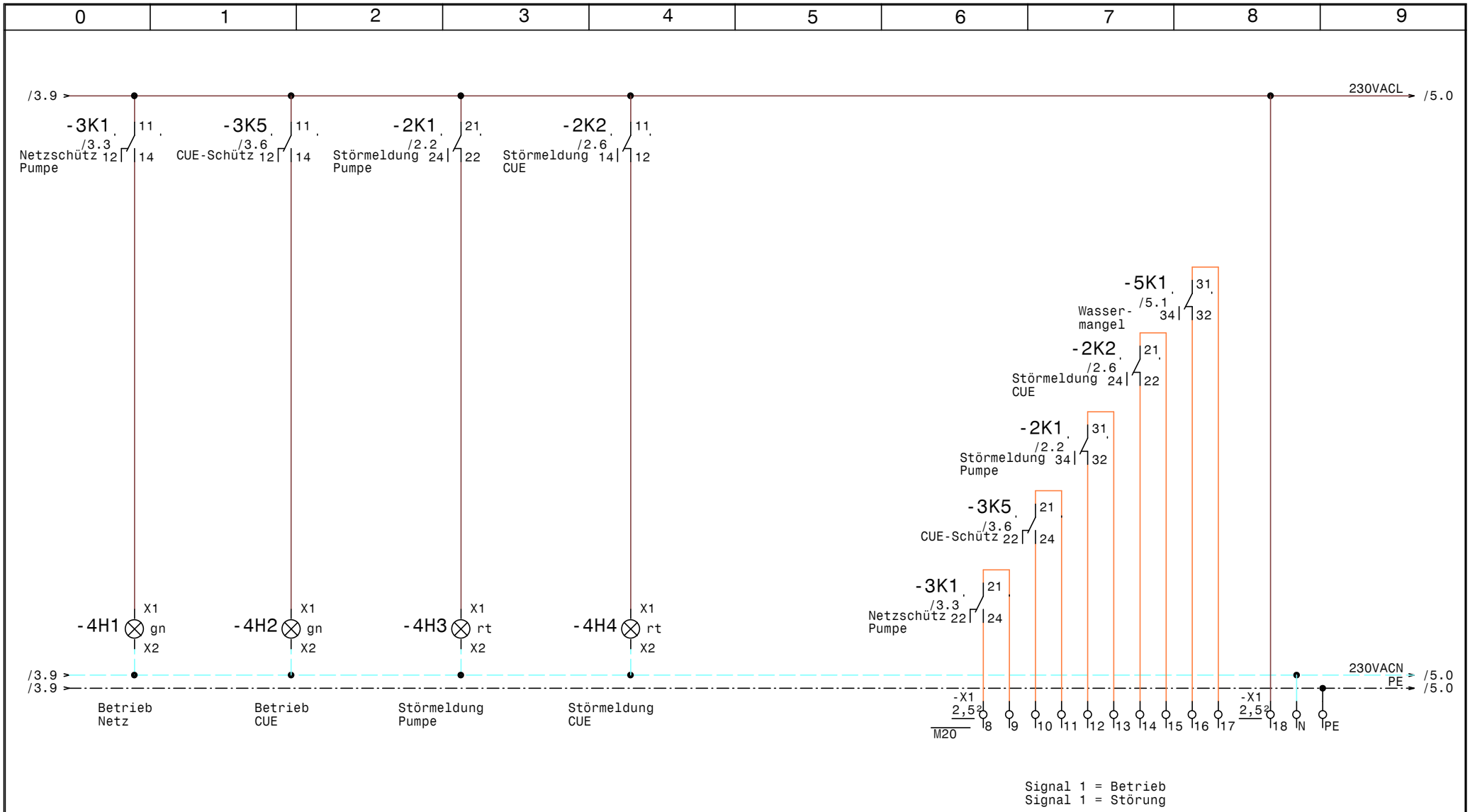

GRUNDFOS	Datum 11.08.14	ELPE ELEKTRO ANLAGENBAU	Control CUE 1-DL3kW 7227459	Zeichn.Nr.: 270/14
	Bearb. Hattinger		Meldungen	Blatt 4
	Gepr.			von 5 Bl.
	Norm			

www.elpe.net www.elpe.net www.elpe.net www.elpe.net www.elpe.net www.elpe.net www.elpe.net www.elpe.net www.elpe.net www.elpe.net

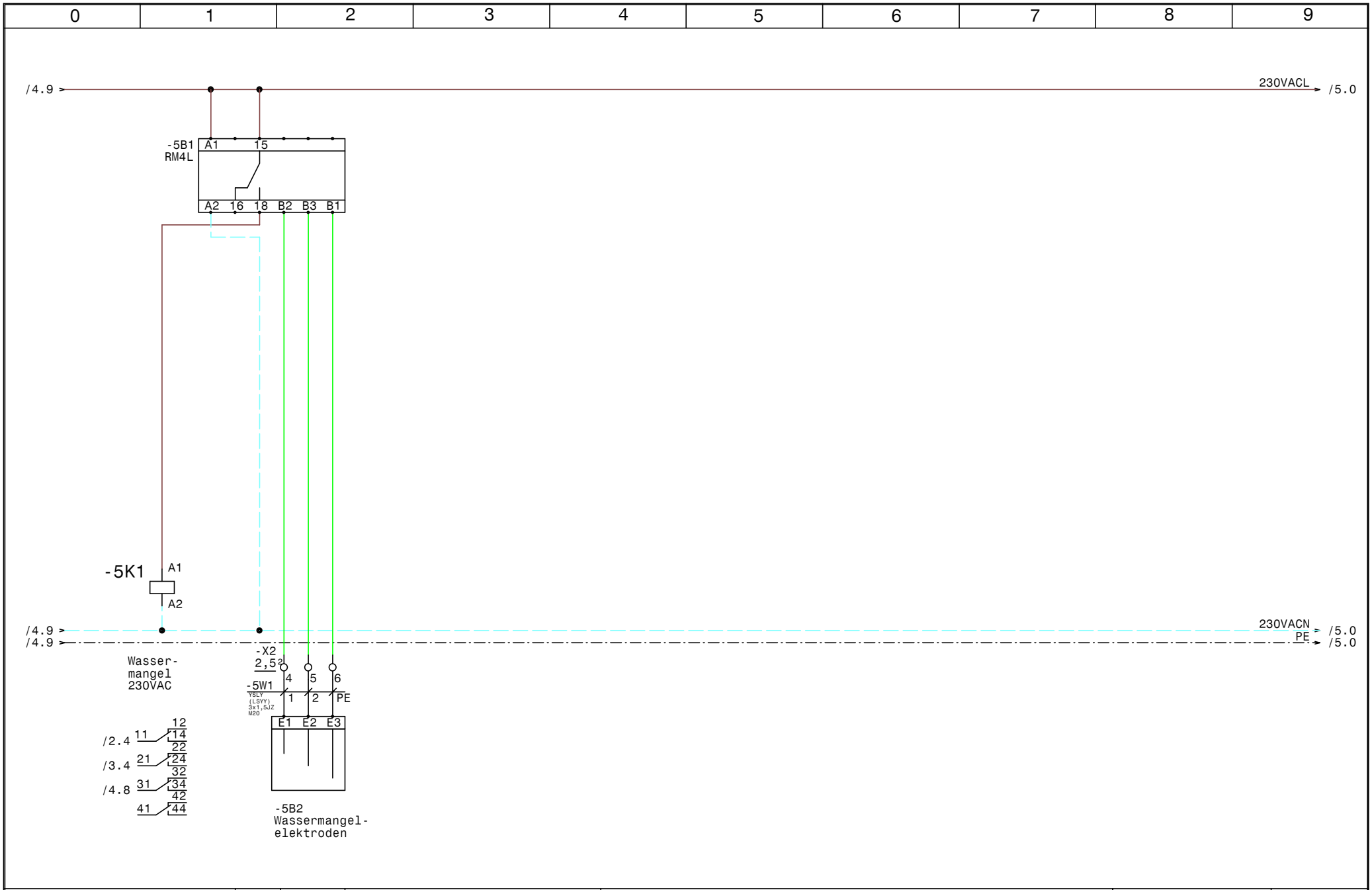

GRUNDFOS	Datum	11.08.14	ELEKTRO ANLAGENBAU	Control CUE 1-DL3kW 7227459	Zeichn.Nr.:
	Bearb.	Hattinger			270/14
	Gepr.			Wassermangel	Blatt 5
	Norm				von 5 Bl.

www.elpe.net www.elpe.net www.elpe.net www.elpe.net www.elpe.net www.elpe.net www.elpe.net www.elpe.net www.elpe.net www.elpe.net

0	1	2	3	4	5	6	7	8	9

Nr.	Feldgerät	Leitungs-bezeichnung	Leitungs-typ	Anzahl Adern	Zielbezeichnung
1	-1We1	-1W1	YSLY (LSYY) 5x2,5JZ M20	5	Netzeinspeisung 3 x 400V AC N PE
2	-2M1	-2W1	YSLY (LSYY) 5x1,5JZ M20	4	Pumpe 1
3	-2B1	-2W2	YSLCY (LSYCvY) 2x1,50Z M20	2	Drucksensor 4-20mA 0-6bar
4	-3B1	-3W1	YSLY (LSYY) 3x1,5JZ M20	3	Anlage Fern Ein/Aus
5	-5B2	-5W1	YSLY (LSYY) 3x1,5JZ M20	3	Wassermangelelektroden

				Datum	11.08.14	ELEKTRO ANLAGENBAU	Control CUE 1-DL3kW 7227459 Kabelliste	Zeichn.Nr.:
				Bearb.	Hattinger			270/14
				Gepr.				Blatt 1
Zust.	Änderung	Datum	Name	Norm				von 1 Bl.

0	1	2	3	4	5	6	7	8	9

Stück Zahl	Artikel Bezeichnung	Artikel Beschreibung	Artikel Bezüge
1	RM4L	Nivauregelgerät	-5B1
1	C6/1	Sicherungsautomaten	-1F1
1	PKZM0-12	Motorschutzschalter	-2F1
1	NHI-E-11-PKZ0	Normalhilfsschalter	
2	Signalleuchte grün	Signalglimmlampe grün	-4H1, -4H2
2	Signalleuchte rot	Signalglimmlampe rot	-4H3, -4H4
6	Sockel 4polig	Sockel für Minitur Relais 4polig	
2	DILM12-10(230V50HZ)	Schütz	-3K2, -3K4
2	DILM32-XHI22	Hilfsschalterbaustein	
6	Relais4polig230VAC	Miniatur - Relais 4polig	-5K1, -3K5, -3K1, -3K3, -2K2, -2K1
1		Schaltschrankventilator	-1M1
1	WS 8830 B=800 H=800 T=300	Wandschrank IP 55	-0N1
1		CUE31 4kW 10A IP20 3x380-500V	-2N1
1		LC-Sinus Filter	-2N2
1		Türeinbausatz für FU-Bedienfeld	-2N3
1		Thermostat	-1P1
1	LT40 -27,1A AC23	Hauptschalter	-1Q1
1	M10HEU1	Umschalter 1pol. 1-0-2	-3S1
6	M20	Kabelverschraubung	-2W1, -2W2, -5W1, -3W1, -4V1, -1W1
3	Klemme 4 grau	Klemme L	-X1
1	Klemme 4 blau	Klemme N	-X1
1	EK 4 ge/gr	Erdungsklemme	-X1
5	EK 2,5 ge/gr	Erdungsklemme	-X1, -X1, -X2
1	Klemme 2,5 blau	Klemme N	-X1
24	Klemme 2,5 grau	Klemme L	-X1, -X1, -X2

Zust.	Änderung	Datum	Name			
				Datum	11.08.14	
				Bearb.	Hattinger F.	
				Gepr.		
				Norm		

ELEKTRO ANLAGENBAU

Control CUE 1-DL3kW
7227459

Materialliste

Zeichn.Nr.: 270/14
Blatt 1 von 1 Bl.

www.elpe.net www.elpe.net www.elpe.net www.elpe.net www.elpe.net www.elpe.net www.elpe.net www.elpe.net www.elpe.net www.elpe.net