Anlage:

Control CUE1-DL3kW

Garanthaus

Firma:

Grundfos

BESTELLDATEN:

BESTELLNR./DATUM: 4507259111/ 06.03.2014

KUNDE: Maroscheck

SCHALTSCHRANKAUSFÜHRUNG

SCHALTSCHRANKGRÖSSE:	800x800x300	(BxHxT)
SOCKEL:	-	(H)
LACKIERUNG:	RAL 7035	
SCHUTZART:	IP54	
SCHUTZMASSNAHME:	lt. EVU	
BLINDSCHALTBILD:	nein	(BxH)
KABELEINFÜHRUNG:	unten	
TÜRANSCHLAG:	rechts	

VERDRAHTUNGSFARBEN

HAUPTSTROMKREIS 400/230V:		schwarz
NEUTRALLEITER:		hellblau
SCHUTZLEITER:		gelb/grün
STEUERSPANNUNG 230VAC:		
ohne Trafo:	L/N	braun/hellblau
mit Trafo:	L/N	rot/rot-weiß
STEUERSPANNUNG 0-24VAC:	L/N	blau/blau-weiß
STEUERSPANNUNG 0-24VDC:	+/-	blau/blau-weiß
GND, DDC:		blau-weiß
MESSLEITUNGEN, FÜHLER:		grün
POTENTIALFREIE LEITUNGEN:		orange
FREMDSPANNUNG:		orange

_ ! ! A C H T U N G ! ! _

Bei Änderungen im Schaltschrank und auch an den externen Geräten die nicht von der Erzeugerfirma durchgeführt werden entfällt Garantie und Haftung. Dadurch entstehende Kosten werden nicht anerkannt. Sollte dies jedoch aus technischer Sicht notwendig sein ist die Erzeugerfirma zu verständigen. Schutzmaßnahmen des Örtlichen EVU's beachten! Motorschutzgeräte nach den tatsächlichen Aufnahmestrom der Motoren einstellen! Vor der Inbetriebnahme der Anlage sind sämtliche Schraub-, Klemm- und Steckverbindungen auf festen Sitz zu prüfen und gegebenenfalls nachzuziehen!

Blattverzeichnis

000 Deckblatt
001 Netzanschluß
002 Pumpe
003 Steuerung Pumpe
004 Meldungen
005 Wassermangel

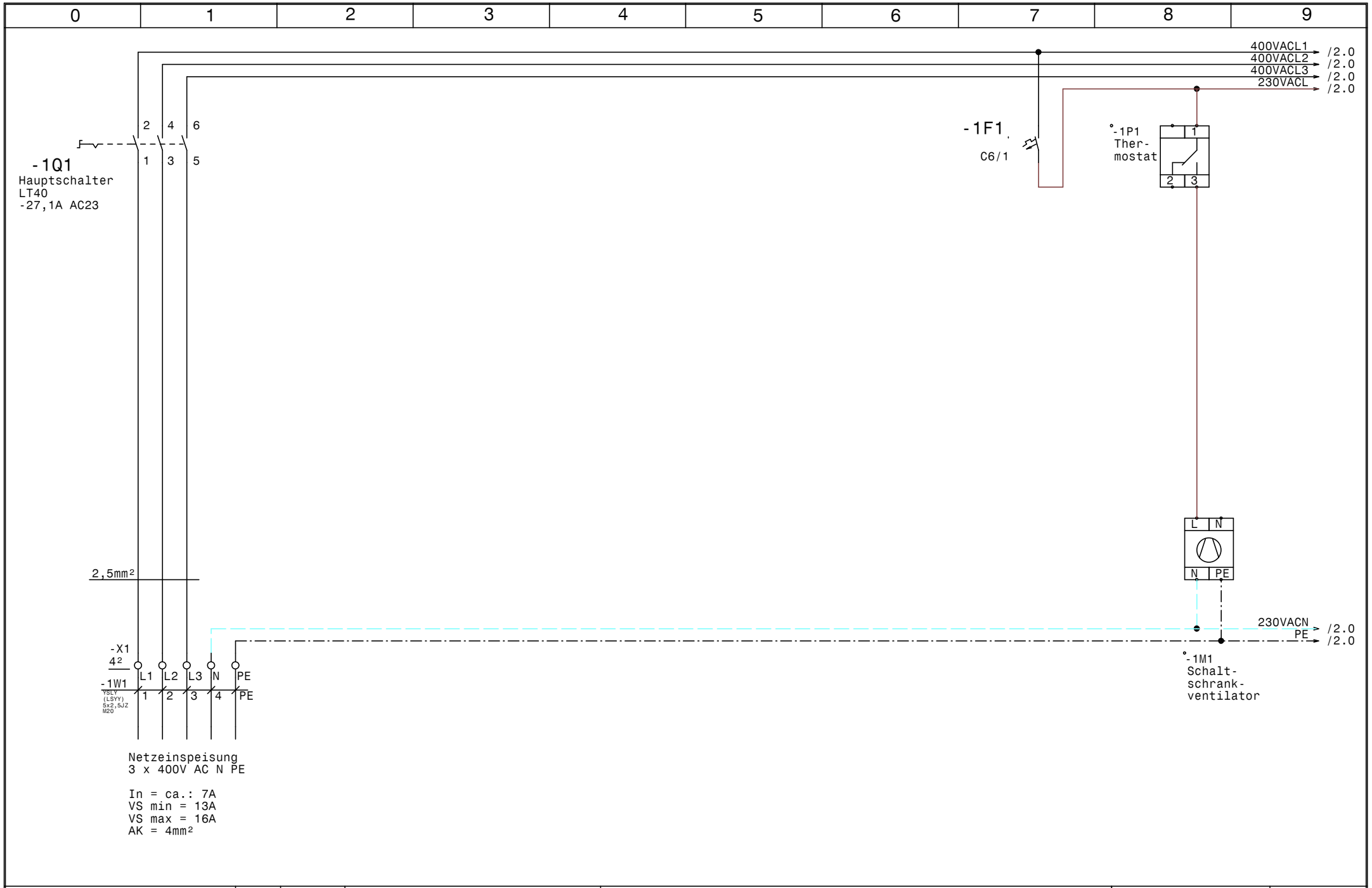

GRUNDFOS	Datum	25.03.14	elpe ELEKTRO ANLAGENBAU	Control CUE1-DL3kW Garanthaus Netzanschluß	Zeichn.Nr.: 067/14
	Bearb.	Hattinger			Blatt 1
	Gepr.				von 5 Bl.
	Norm				

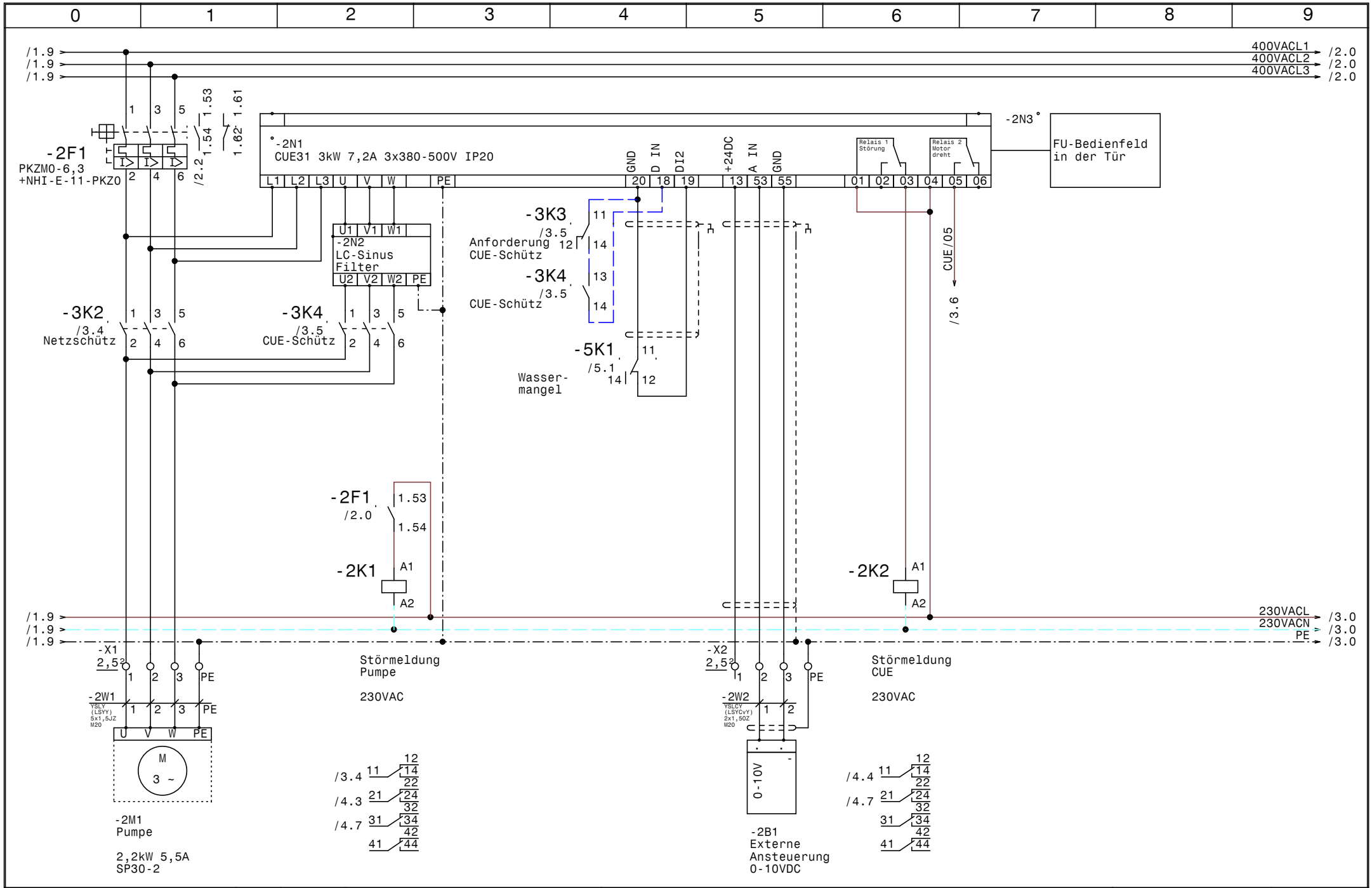

GRUNDFOS	Datum 25.03.14	elpe ELEKTRO ANLAGENBAU	Control CUE1-DL3kW Garanthaus	Zeichn.Nr.: 067/14
	Bearb. Hattinger		Pumpe	Blatt 2
	Gepr.			von 5 Bl.
	Norm			

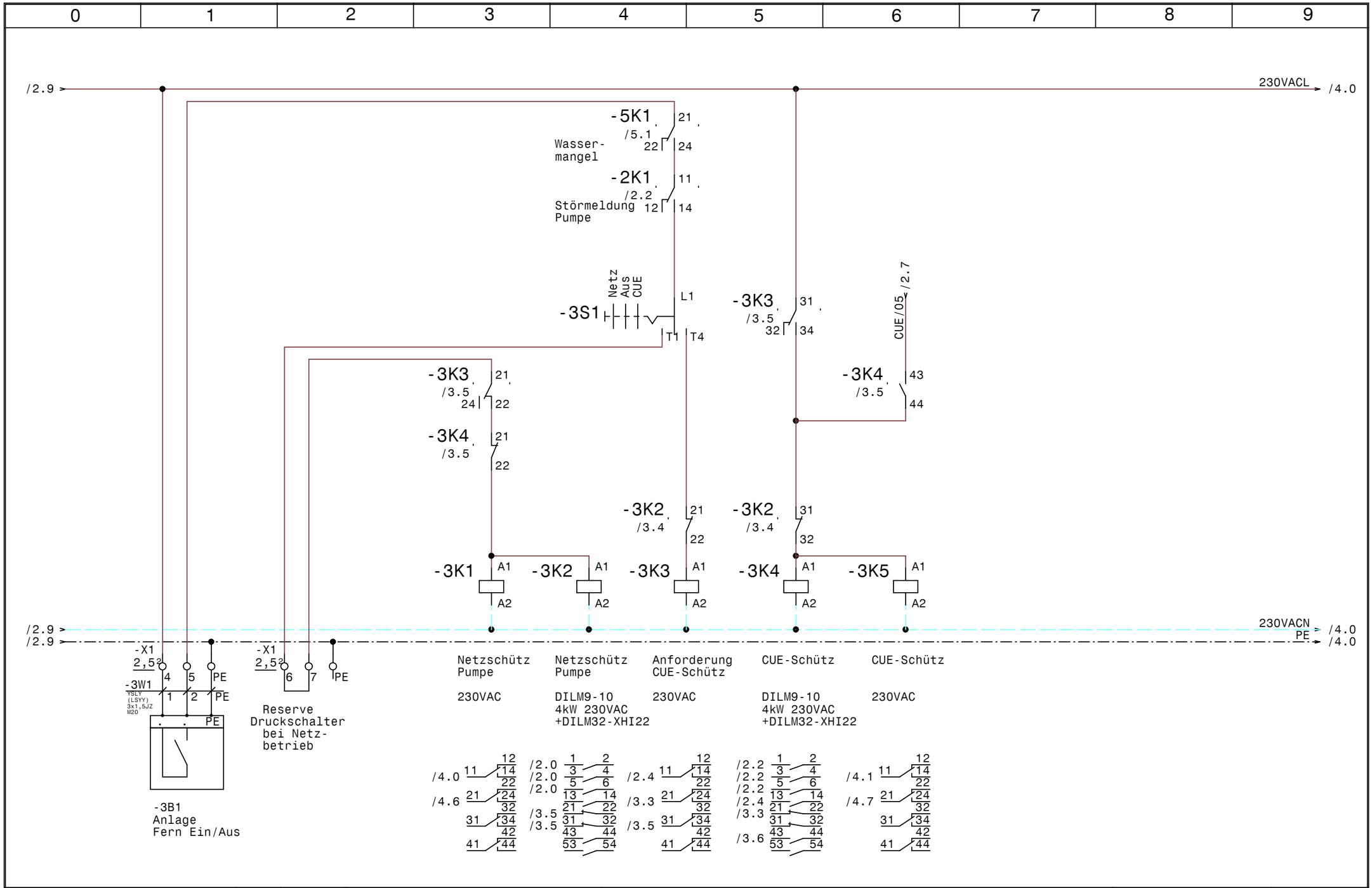

GRUNDFOS	Datum	25.03.14	ELEKTRO ANLAGENBAU	Control CUE1-DL3kW Garanthaus Steuerung Pumpe	Zeichn.Nr.: 067/14
	Bearb.	Hattinger			Blatt 3
	Gepr.				von 5 Bl.
	Norm				

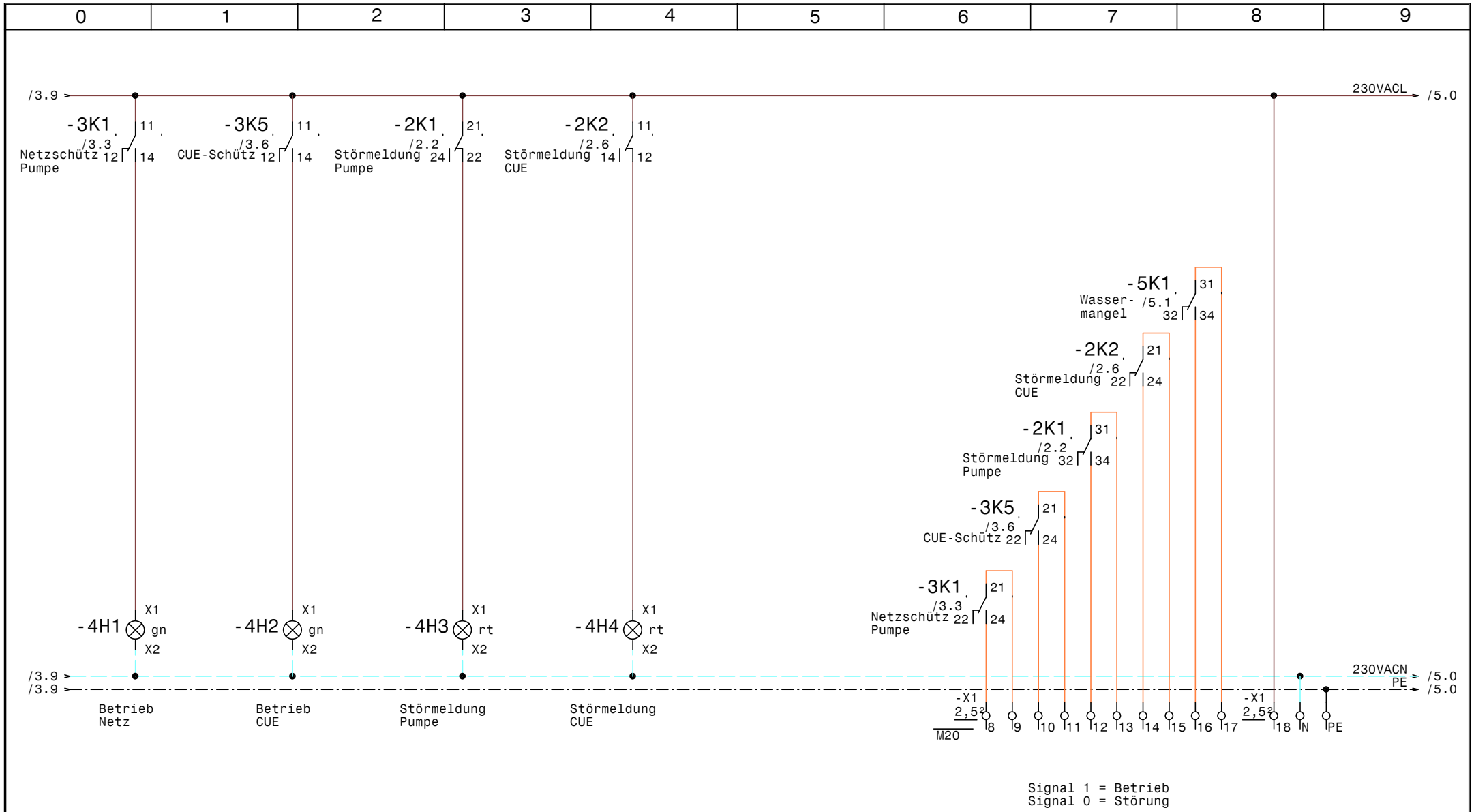

GRUNDFOS	Datum 25.03.14	ELPE ELEKTRO ANLAGENBAU	Control CUE1-DL3kW Garanthaus Meldungen	Zeichn.Nr.: 067/14
	Bearb. Hattinger			Blatt 4
	Gepr.			von 5 Bl.
	Norm			

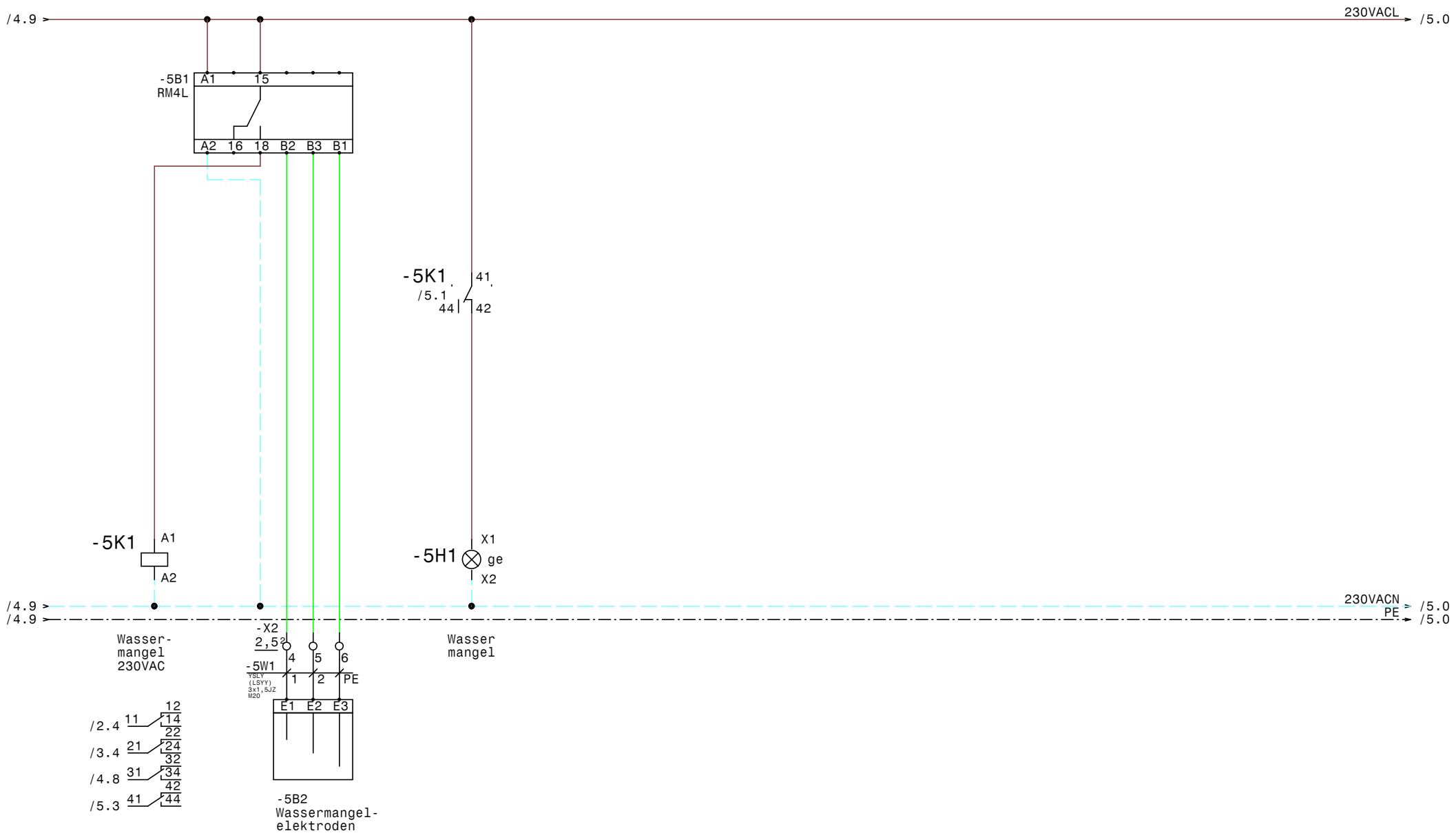

GRUNDFOS	Datum	25.03.14	ELEKTRO ANLAGENBAU	Control CUE1-DL3kW Garanthaus Wassermangel	Zeichn.Nr.: 067/14
	Bearb.	Hattinger			Blatt 5
	Gepr.				von 5 Bl.
	Norm				

www.elpe.net www.elpe.net www.elpe.net www.elpe.net www.elpe.net www.elpe.net www.elpe.net www.elpe.net www.elpe.net www.elpe.net

0	1	2	3	4	5	6	7	8	9

Nr.	Feldgerät	Leitungs-bezeichnung	Leitungs-typ	Anzahl Adern	Zielbezeichnung
1	-1We1	-1W1	YSLY (LSYY) 5x2,5JZ M20	5	Netzeinspeisung 3 x 400V AC N PE
2	-2M1	-2W1	YSLY (LSYY) 5x1,5JZ M20	4	Pumpe
3	-2B1	-2W2	YSLCY (LSYCvY) 2x1,5OZ M20	2	Externe Ansteuerung 0-10VDC
4	-3B1	-3W1	YSLY (LSYY) 3x1,5JZ M20	3	Anlage Fern Ein/Aus
5	-5B2	-5W1	YSLY (LSYY) 3x1,5JZ M20	3	Wassermangelelektroden

				Datum	25.03.14	ELEKTRO ANLAGENBAU	Control CUE1-DL3kW Garanthaus Kabelliste	Zeichn.Nr.:
				Bearb.	Hattinger			067/14
				Gepr.				Blatt 1
Zust.	Änderung	Datum	Name	Norm				von 1 Bl.

0	1	2	3	4	5	6	7	8	9

Stück Zahl	Artikel Bezeichnung	Artikel Beschreibung	Artikel Bezüge
1	RM4L	Nivauregelgerät	-5B1
1	C6/1	Sicherungsautomaten	-1F1
1	PKZM0-6,3	Motorschutzschalter	-2F1
1	NHI-E-11-PKZ0	Normalhilfsschalter	
2	Signalleuchte grün	Signalglimmlampe grün	-4H1, -4H2
2	Signalleuchte rot	Signalglimmlampe rot	-4H3, -4H4
1	Signalleuchte gelb	Signalglimmlampe gelb	-5H1
6	Sockel 4polig	Sockel für Minitur Relais 4polig	
2	DILM32-XHI22	Hilfsschalterbaustein	
6	Relais4polig230VAC	Miniatur - Relais 4polig	-3K3, -5K1, -3K5, -2K1, -3K1, -2K2
2	DILM9-10(230V50HZ)	Schütz	-3K4, -3K2
1		Schaltschrankventilator	-1M1
1	WS 8830 B=800 H=800 T=300	Wandschrank IP 55	-0N1
1		CUE31 3kW 7,2A 3x380-500V IP20	-2N1
1		LC-Sinus Filter	-2N2
1		Türeinbausatz für FU-Bedienfeld	-2N3
1		Thermostat	-1P1
1	LT40 -27,1A AC23	Hauptschalter	-1Q1
1	M10HEU1	Umschalter 1pol. 1-0-2	-3S1
6	M20	Kabelverschraubung	-5W1, -3W1, -1W1, -2W1, -2W2, -4V1
1	Klemme 2,5 blau	Klemme N	-X1
1	EK 4 ge/gr	Erdungsklemme	-X1
1	Klemme 4 blau	Klemme N	-X1
3	Klemme 4 grau	Klemme L	-X1
24	Klemme 2,5 grau	Klemme L	-X1, -X1, -X2
5	EK 2,5 ge/gr	Erdungsklemme	-X1, -X2, -X1

Zust.	Änderung	Datum	Name		
				Datum	25.03.14
				Bearb.	Hattinger F.
				Gepr.	
				Norm	

ELEKTRO ANLAGENBAU

Control CUE1-DL3kW
Garanthaus

Materialliste

Zeichn.Nr.: 067/14
Blatt 1 von 1 Bl.