Anlage:

Control CUE 1xDL11kW

Vogewosi Nenzing

Firma:

Grundfos

BESTELLDATEN:

BESTELLNR./DATUM: 4507208741/ 17.02.2014

KUNDE: Lampert

SCHALTSCHRANKAUSFÜHRUNG

SCHALTSCHRANKGRÖSSE:	800x1200x300	(BxHxT)
SOCKEL:	-	(H)
LACKIERUNG:	RAL 7035	
SCHUTZART:	IP54	
SCHUTZMASSNAHME:	lt. EVU	
BLINDSCHALTBILD:	nein	(BxH)
KABELEINFÜHRUNG:	unten	
TÜRANSCHLAG:	rechts	

VERDRAHTUNGSFARBEN

HAUPTSTROMKREIS 400/230V:		schwarz
NEUTRALLEITER:		hellblau
SCHUTZLEITER:		gelb/grün
STEUERSPANNUNG 230VAC:		
ohne Trafo:	L/N	braun/hellblau
mit Trafo:	L/N	rot/rot-weiß
STEUERSPANNUNG 0-24VAC:	L/N	blau/blau-weiß
STEUERSPANNUNG 0-24VDC:	+/-	blau/blau-weiß
GND, DDC:		blau-weiß
MESSLEITUNGEN, FÜHLER:		grün
POTENTIALFREIE LEITUNGEN:		orange
FREMDSPANNUNG:		orange

_ ! ! A C H T U N G ! ! _

Bei Änderungen im Schaltschrank und auch an den externen Geräten die nicht von der Erzeugerfirma durchgeführt werden entfällt Garantie und Haftung. Dadurch entstehende Kosten werden nicht anerkannt. Sollte dies jedoch aus technischer Sicht notwendig sein ist die Erzeugerfirma zu verständigen. Schutzmaßnahmen des Örtlichen EVU's beachten! Motorschutzgeräte nach den tatsächlichen Aufnahmestrom der Motoren einstellen! Vor der Inbetriebnahme der Anlage sind sämtliche Schraub-, Klemm- und Steckverbindungen auf festen Sitz zu prüfen und gegebenenfalls nachzuziehen!

Blattverzeichnis

000 Deckblatt
001 Netzanschluß
002 Pumpe
003 Steuerung Pumpe
004 Meldungen
005 Wassermangel

GRUNDFOS	Datum	20.02.14	ELEKTRO ANLAGENBAU
	Bearb.	Hattinger	
	Gepr.		
	Norm		

Control CUE 1xDL11kW
Vogewosi Nenzing

Deckblatt

Zeichn.Nr.: 041/14

Blatt 0 von 5 Bl.

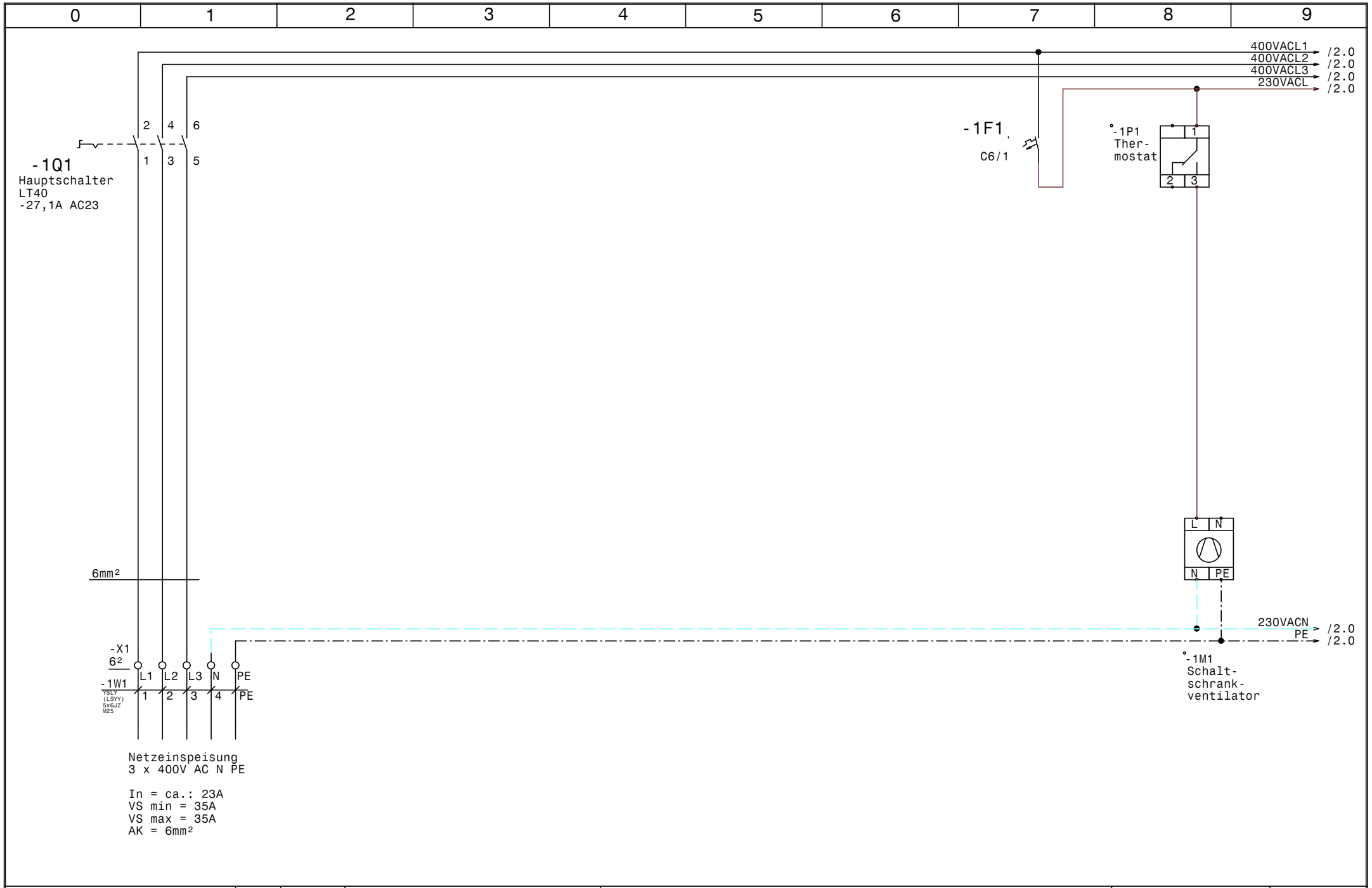

GRUNDFOS	Datum	20.02.14	ELPE ELEKTRO ANLAGENBAU	Control CUE 1xDL11kW Vogewosi Nenzing	Zeichn.Nr.:
	Bearb.	Hattinger			041/14
	Gepr.			Netzanschluß	Blatt 1
	Norm				von 5 Bl.

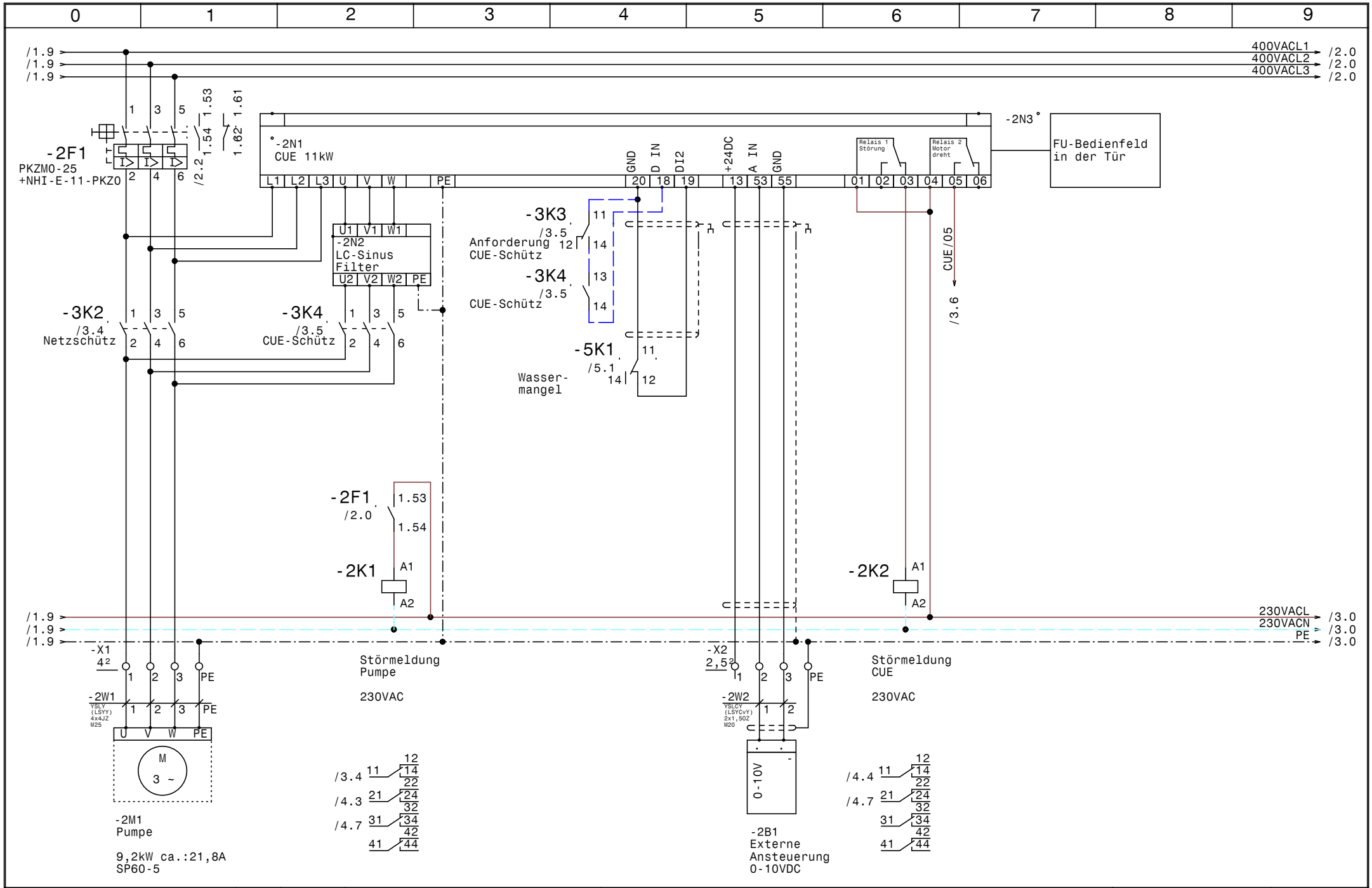

GRUNDFOS	Datum 20.02.14	ELPE ELEKTRO ANLAGENBAU	Control CUE 1xDL11kW Vogewosi Nenzing	Zeichn.Nr.: 041/14
	Bearb. Hattinger		Pumpe	Blatt 2
	Gepr.			von 5 Bl.
	Norm			

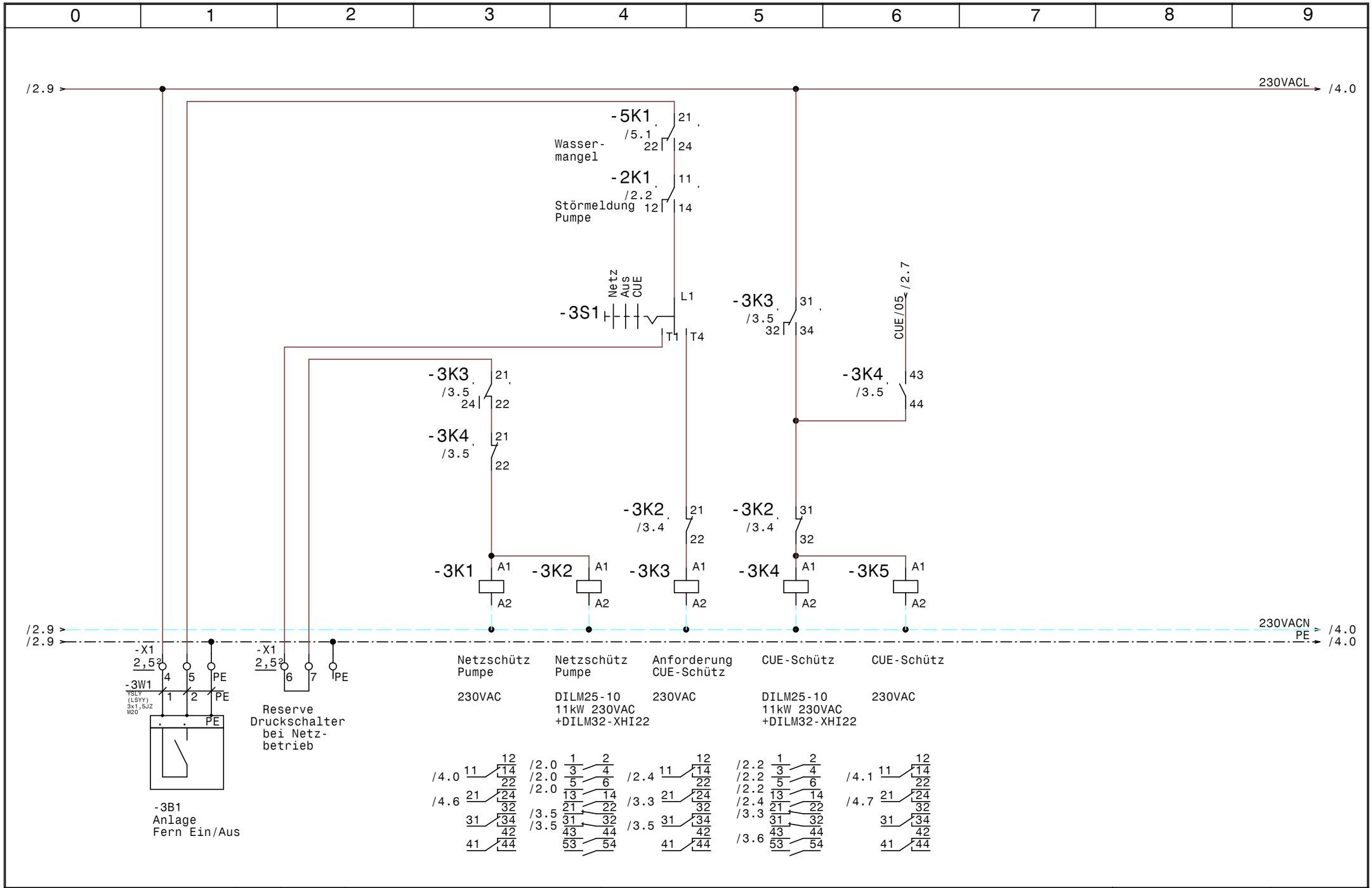

GRUNDFOS	Datum	20.02.14	ELEKTRO ANLAGENBAU	Control CUE 1xDL11kW Vogewosi Nenzing	Zeichn.Nr.:
	Bearb.	Hattinger			041/14
	Gepr.			Steuerung Pumpe	Blatt 3
	Norm				von 5 Bl.

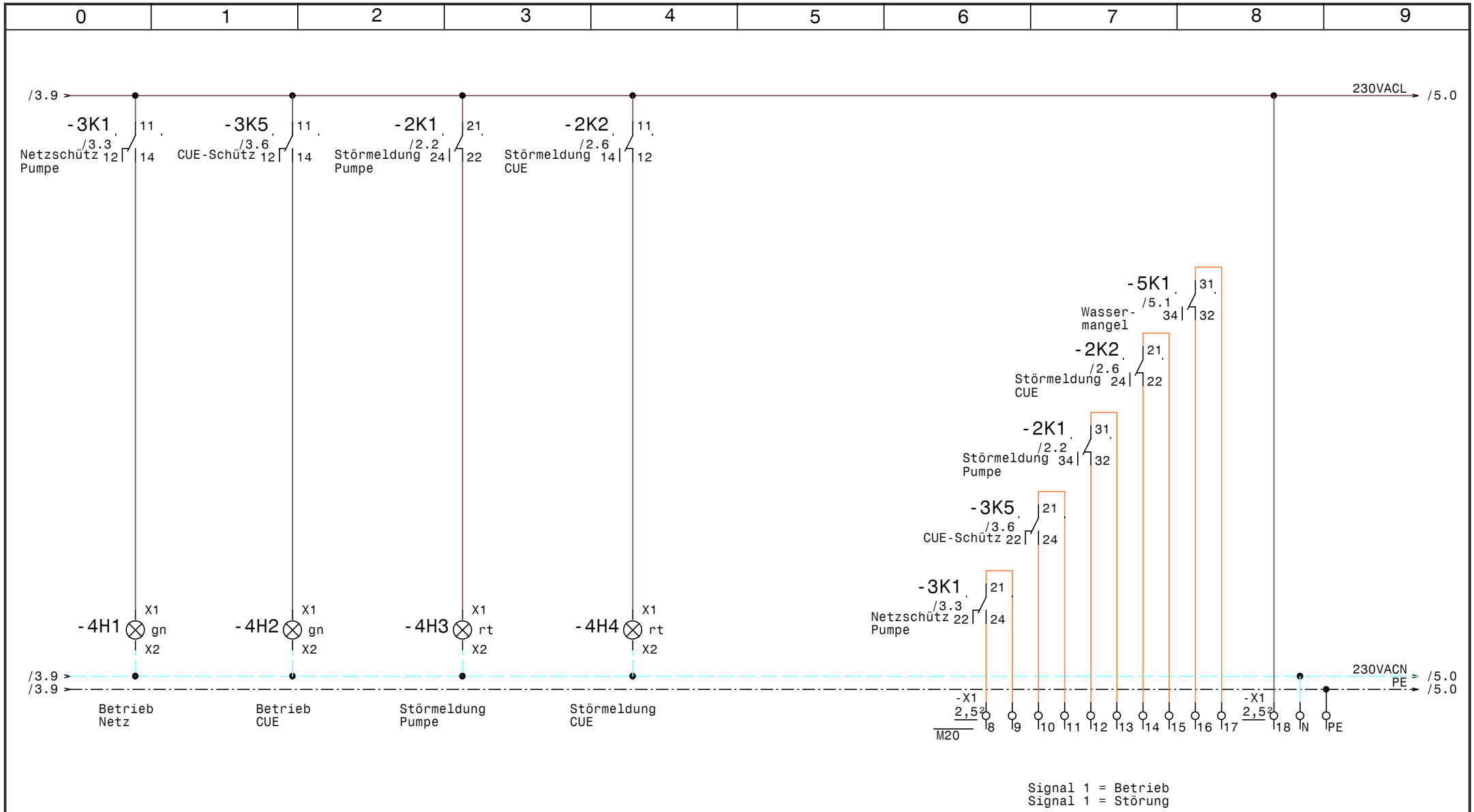

GRUNDFOS	Datum 20.02.14	ELPE ELEKTRO ANLAGENBAU	Control CUE 1xDL11kW Vogewosi Nenzing	Zeichn.Nr.: 041/14
	Bearb. Hattinger		Meldungen	Blatt 4
	Gepr.			von 5 Bl.
	Norm			

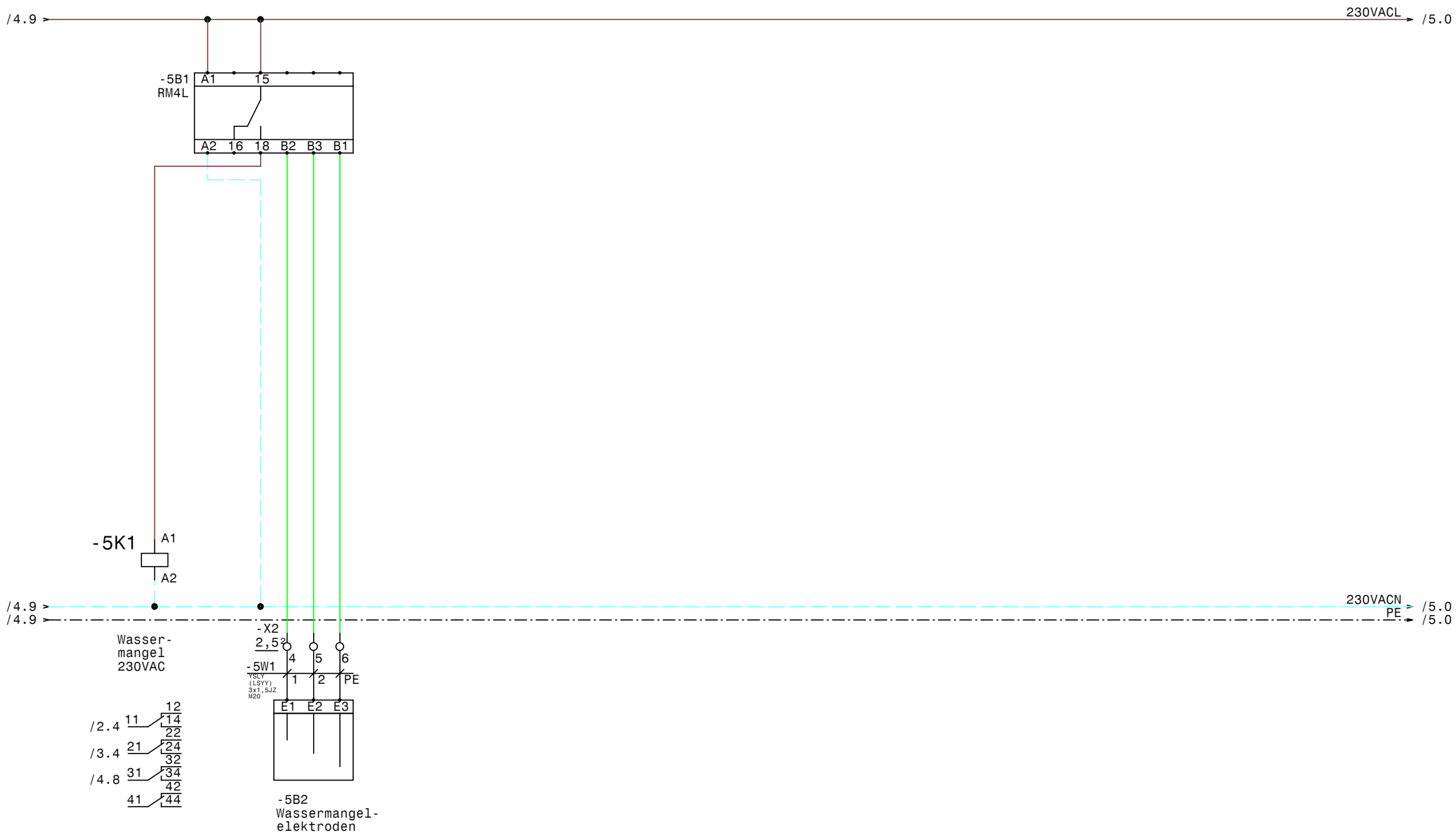

GRUNDFOS	Datum	20.02.14	ELPE ELEKTRO ANLAGENBAU	Control CUE 1xDL11kW Vogewosi Nenzing Wassermangel	Zeichn.Nr.: 041/14
	Bearb.	Hattinger			Blatt 5
	Gepr.				von 5 Bl.
	Norm				

www.elpe.net www.elpe.net www.elpe.net www.elpe.net www.elpe.net www.elpe.net www.elpe.net www.elpe.net www.elpe.net www.elpe.net

0	1	2	3	4	5	6	7	8	9

Nr.	Feldgerät	Leitungs-bezeichnung	Leitungs-typ	Anzahl Adern	Zielbezeichnung
1	-1We1	-1W1	YSLY (LSYY) 5x6JZ M25	5	Netzeinspeisung 3 x 400V AC N PE
2	-2M1	-2W1	YSLY (LSYY) 4x4JZ M25	4	Pumpe
3	-2B1	-2W2	YSLCY (LSYCvY) 2x1,5OZ M20	2	Externe Ansteuerung 0-10VDC
4	-3B1	-3W1	YSLY (LSYY) 3x1,5JZ M20	3	Anlage Fern Ein/Aus
5	-5B2	-5W1	YSLY (LSYY) 3x1,5JZ M20	3	Wassermangelelektroden

				Datum	20.02.14	ELEKTRO ANLAGENBAU	Control CUE 1xDL11kW Vogewosi Nenzing Kabelliste
				Bearb.	Hattinger		
				Gepr.			
Zust.	Änderung	Datum	Name	Norm			

Zeichn.Nr.: 041/14

Blatt 1 von 1 Bl.

0	1	2	3	4	5	6	7	8	9

Stück Zahl	Artikel Bezeichnung	Artikel Beschreibung	Artikel Bezüge
1	RM4L	Nivauregelgerät	-5B1
1	C6/1	Sicherungsautomaten	-1F1
1	PKZM0-25	Motorschutzschalter	-2F1
1	NHI-E-11-PKZ0	Normalhilfsschalter	
2	Signalleuchte grün	Signalglimmlampe grün	-4H1, -4H2
2	Signalleuchte rot	Signalglimmlampe rot	-4H3, -4H4
6	Relais4polig230VAC	Miniatur - Relais 4polig	-2K1, -3K1, -3K5, -2K2, -5K1, -3K3
6	Sockel 4polig	Sockel für Minitur Relais 4polig	
2	DILM25-10(230V50HZ)	Schütz	-3K2, -3K4
2	DILM32-XHI22	Hilfsschalterbaustein	
1		Schaltschrankventilator	-1M1
1	WS 81230 B=800 H=1200 T=300	Wandschrank IP 55	-0N1
1		CUE 11kW	-2N1
1		LC-Sinus Filter	-2N2
1		Türeinbausatz für FU-Bedienfeld	-2N3
1		Thermostat	-1P1
1	LT40 -27,1A AC23	Hauptschalter	-1Q1
1	M10HEU1	Umschalter 1pol. 1-0-2	-3S1
2	M25	Kabelverschraubung	-2W1, -1W1
4	M20	Kabelverschraubung	-2W2, -5W1, -3W1, -4V1
3	Klemme 6 grau	Klemme L	-X1
1	EK 4 ge/gr	Erdungsklemme	-X1
1	Klemme 6 blau	Klemme N	-X1
1	EK 6 ge/gr	Erdungsklemme	-X1
3	Klemme 4 grau	Klemme L	-X1
1	Klemme 2,5 blau	Klemme N	-X1
21	Klemme 2,5 grau	Klemme L	-X2, -X1
4	EK 2,5 ge/gr	Erdungsklemme	-X2, -X1

Zust.	Änderung	Datum	Name		
				Datum	20.02.14
				Bearb.	Hattinger F.
				Gepr.	
				Norm	

ELEKTRO ANLAGENBAU

Control CUE 1xDL11kW
Vogewosi Nenzing

Materialliste

Zeichn.Nr.: 041/14
Blatt 1
von 1 Bl.