Anlage:

Control MPC-EF 2xSD11kW (-P03) Freecooling

GRZ-Linz

Firma:

Grundfos

BESTELLDATEN:

BESTELLNR./DATUM: 4506253302/ 16.01.2013

KUNDE: Fa. Ing. Aigner

SCHALTSCHRANKAUSFÜHRUNG

SCHALTSCHRANKGRÖSSE:	800x1800x400	(BxHxT)
SOCKEL:	200	(H)
LACKIERUNG:	RAL 7035	
SCHUTZART:	IP54	
SCHUTZMASSNAHME:	lt. EVU	
BLINDSCHALTBILD:	nein	(BxH)
KABELEINFÜHRUNG:	unten	
TÜRANSCHLAG:	rechts	

VERDRAHTUNGSFARBEN

HAUPTSTROMKREIS 400/230V:		schwarz
NEUTRALLEITER:		hellblau
SCHUTZLEITER:		gelb/grün
STEUERSPANNUNG 230VAC:		
ohne Trafo:	L/N	braun/hellblau
mit Trafo:	L/N	rot/rot-weiß
STEUERSPANNUNG 0-24VAC:	L/N	blau/blau-weiß
STEUERSPANNUNG 0-24VDC:	+/-	blau/blau-weiß
GND, DDC:		blau-weiß
MESSLEITUNGEN, FÜHLER:		grün
POTENTIALFREIE LEITUNGEN:		orange
FREMDSPANNUNG:		orange

_ ! ! A C H T U N G ! ! _

Bei Änderungen im Schaltschrank und auch an den externen Geräten die nicht von der Erzeugerfirma durchgeführt werden entfällt Garantie und Haftung. Dadurch entstehende Kosten werden nicht anerkannt. Sollte dies jedoch aus technischer Sicht notwendig sein ist die Erzeugerfirma zu verständigen. Schutzmaßnahmen des Örtlichen EVU's beachten! Motorschutzgeräte nach den tatsächlichen Aufnahmestrom der Motoren einstellen! Vor der Inbetriebnahme der Anlage sind sämtliche Schraub-, Klemm- und Steckverbindungen auf festen Sitz zu prüfen und gegebenenfalls nachzuziehen!

Blattverzeichnis

000 Deckblatt
001 Netzanschluß
002 Pumpe 1
003 Pumpe 2
004 CU351
005 IQ351B Pumpenmodul
006 IQ351B Signalmodule
007 Universal BACnet Router UBR-01

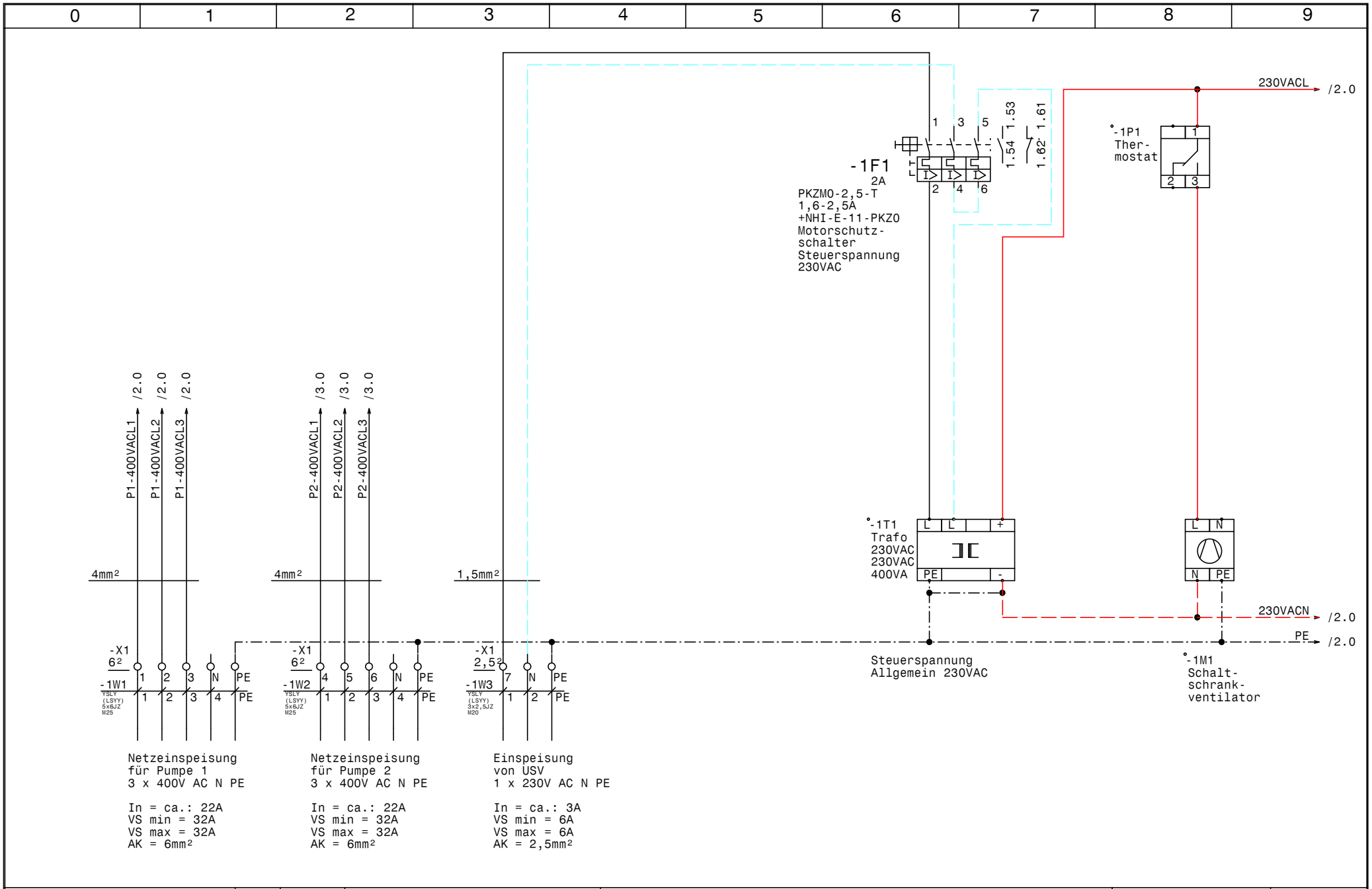

GRUNDFOS	Datum 19.03.15	elpe ELEKTRO ANLAGENBAU	Control MPC-EF 2xSD11kW (-P03) Freecooling GRZ-Linz	Zeichn.Nr.:
	Bearb. Hattinger		Netzanschluß	360/12/03
	Gepr.			Blatt 1
	Norm			von 7 Bl.

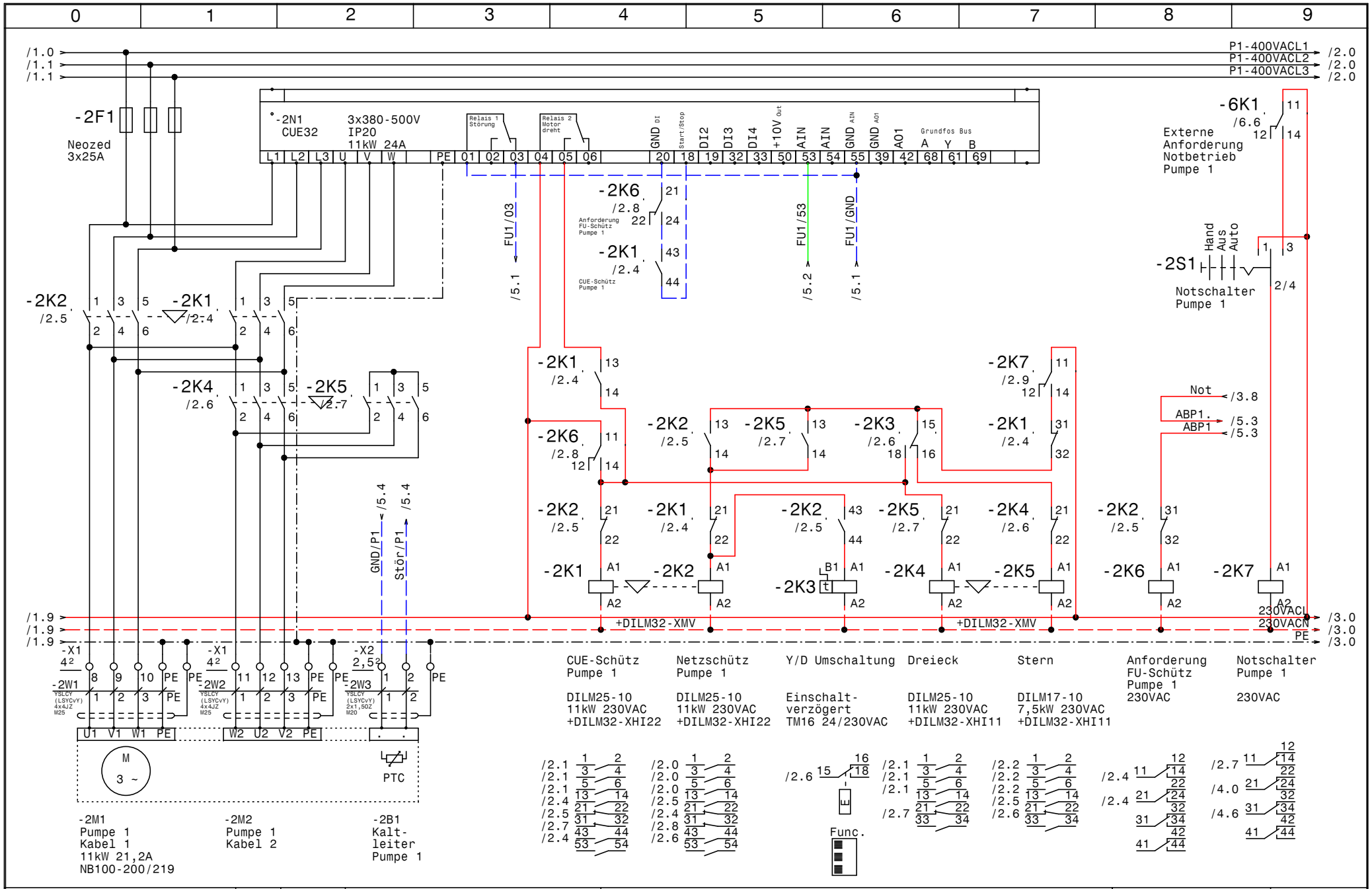

GRUNDFOS	Datum 19.03.15	ELEKTRO ANLAGENBAU	Control MPC-EF 2xSD11kW (-P03) Freecooling GRZ-Linz
	Bearb. Hattinger		Pumpe 1
	Gepr.		
	Norm		

Zeichn.Nr.: 360/12/03
Blatt 2
von 7 Bl.

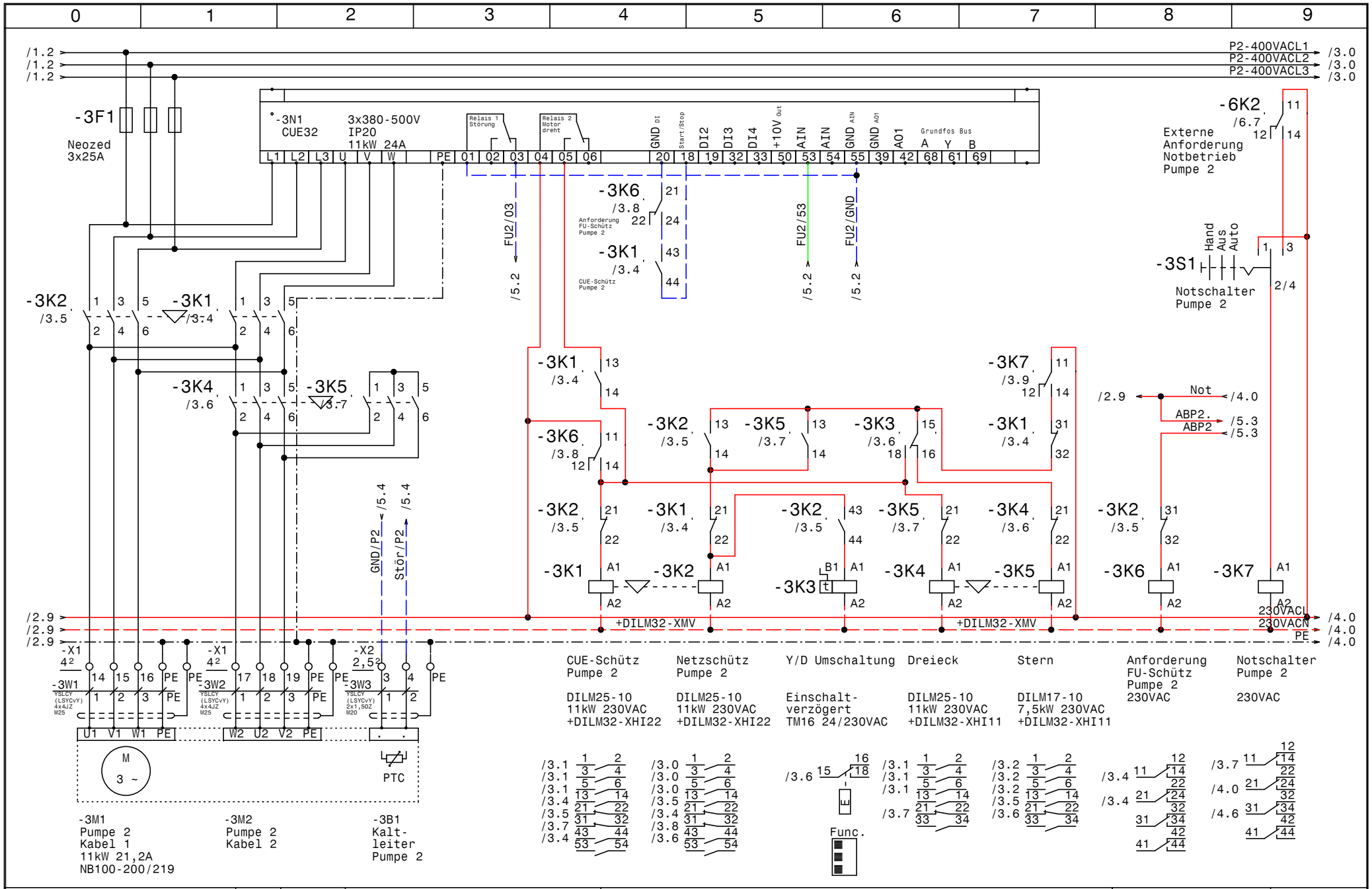

GRUNDFOS	Datum 19.03.15	ELPE ELEKTRO ANLAGENBAU	Control MPC-EF 2xSD11kW (-P03) Freecooling GRZ-Linz Pumpe 2
	Bearb. Hattinger		
	Gepr.		
	Norm		

Zeichn.Nr.: 360/12/03
Blatt 3
von 7 Bl.

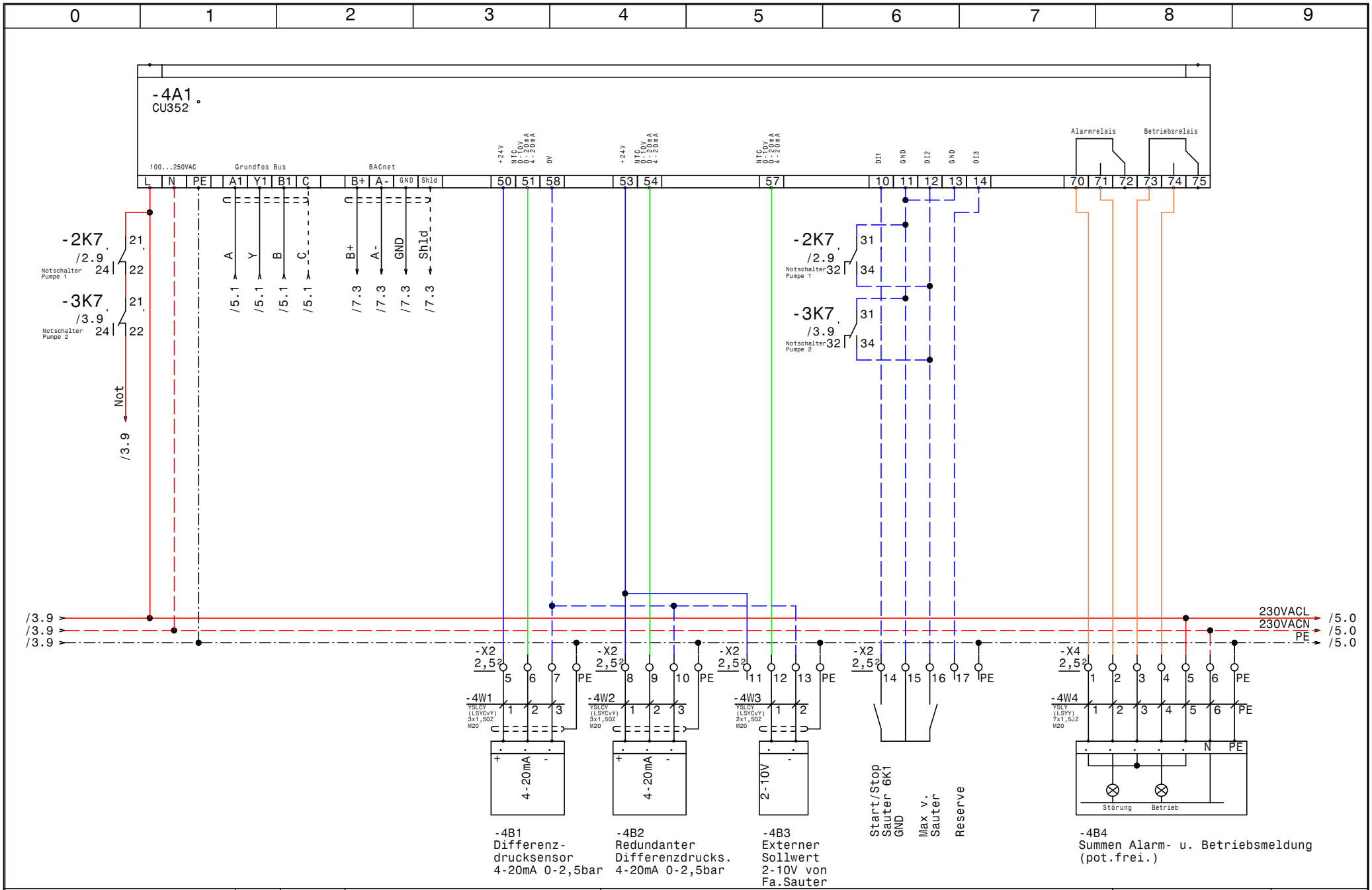

GRUNDFOS	Datum 19.03.15	ELEKTRO ANLAGENBAU	Control MPC-EF 2xSD11kW (-P03) Freecooling GRZ-Linz
	Bearb. Hattinger		CU351
	Gepr.		
	Norm		

Zeichn.Nr.: 360/12/03
Blatt 4 von 7 Bl.

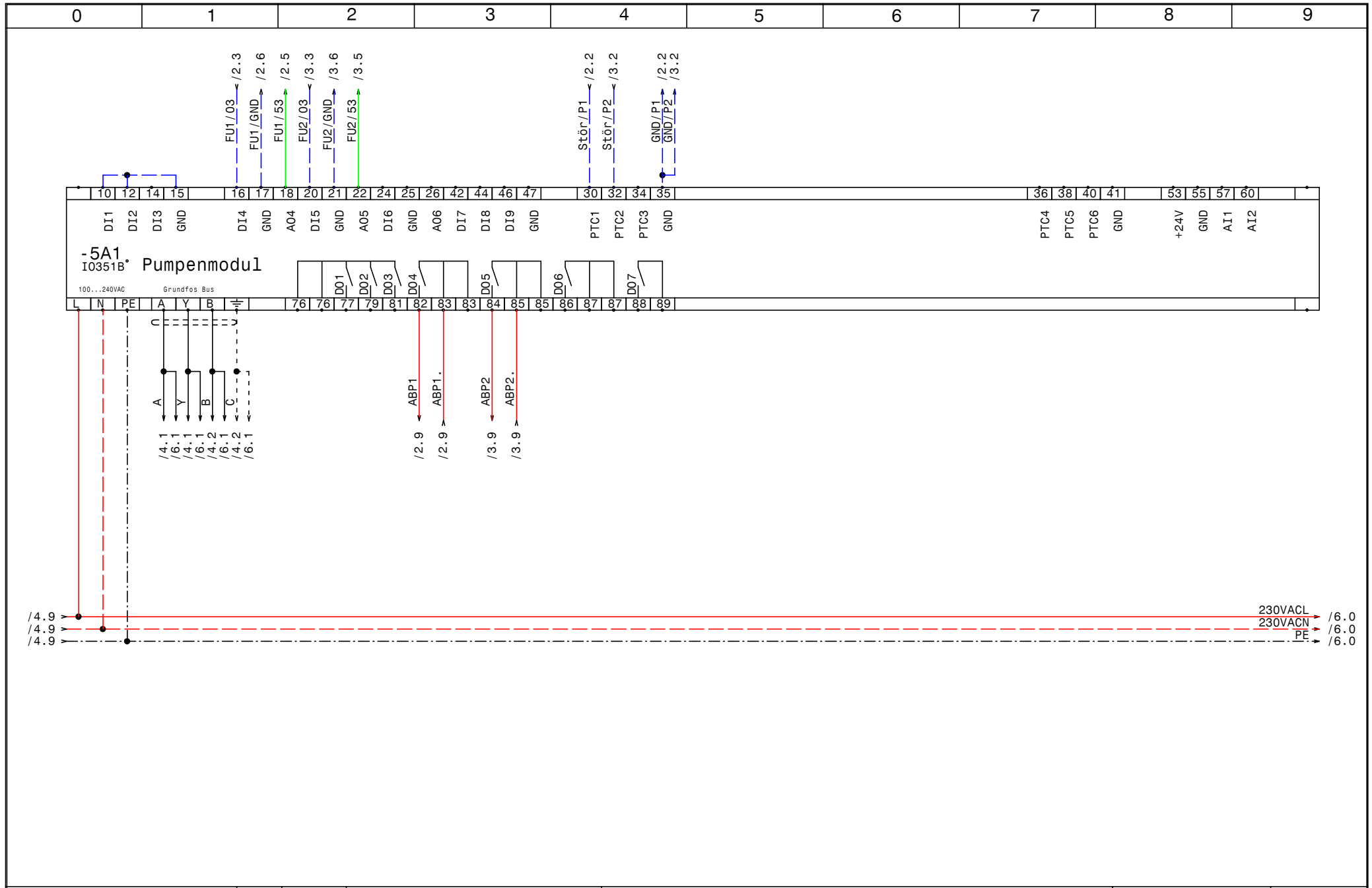

GRUNDFOS	Datum 19.03.15	ELEKTRO ANLAGENBAU	Control MPC-EF 2xSD11kW (-P03) Freecooling GRZ-Linz IQ351B Pumpenmodul
	Bearb. Hattinger		
	Gepr.		
	Norm		

Zeichn.Nr.: 360/12/03
Blatt 5 von 7 Bl.

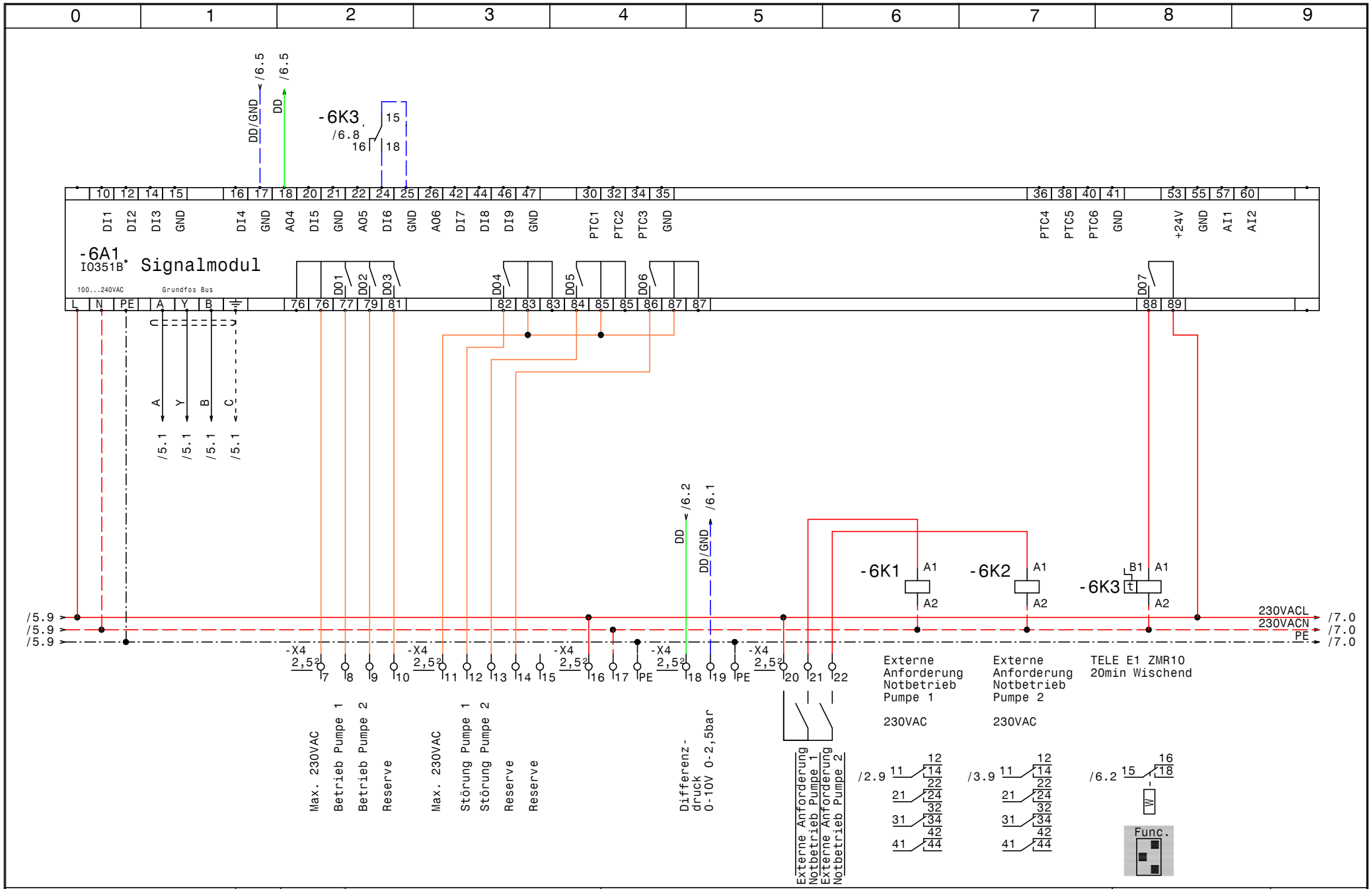

Datum	19.03.15	Control MPC-EF 2xSD11kW (-P03) GRZ-Linz	Zeichn.Nr.: 360/12/03
Bearb.	Hattinger	IQ351B Signalmodule	Blatt 6
Gepr.			von 7 Bl.
Norm			

GRUNDFOS

ELEKTRO ANLAGENBAU

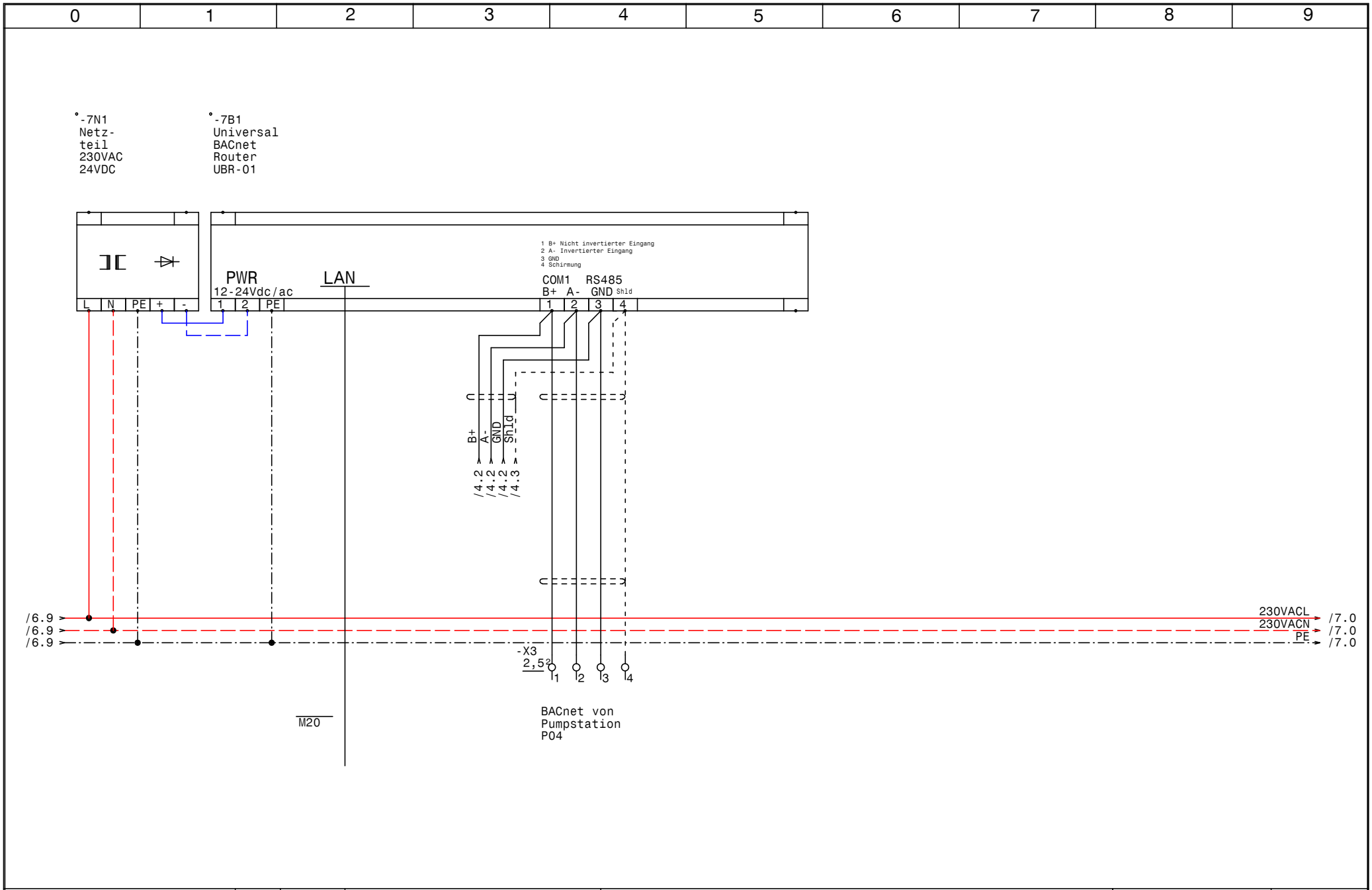

GRUNDFOS	Datum	19.03.15	ELEKTRO ANLAGENBAU	Control MPC-EF 2xSD11kW (-P03) GRZ-Linz Universal BACnet Router UBR-01	Zeichn.Nr.: 360/12/03
	Bearb.	Hattinger			Blatt 7
	Gepr.				von 7 Bl.
	Norm				

www.elpe.net www.elpe.net www.elpe.net www.elpe.net www.elpe.net www.elpe.net www.elpe.net www.elpe.net www.elpe.net www.elpe.net

0	1	2	3	4	5	6	7	8	9

Nr.	Feldgerät	Leitungs-bezeichnung	Leitungs-typ	Anzahl Adern	Zielbezeichnung
1	-1We1	-1W1	YSLY (LSYY) 5x6JZ M25	5	Netzeinspeisung für Pumpe 1 3 x 400V AC N PE
2	-1We2	-1W2	YSLY (LSYY) 5x6JZ M25	5	Netzeinspeisung für Pumpe 2 3 x 400V AC N PE
3	-1We3	-1W3	YSLY (LSYY) 3x2,5JZ M20	3	Einspeisung von USV 1 x 230V AC N PE
4	-2M1	-2W1	YSLCY (LSYCvY) 4x4JZ M25	4	Pumpe 1 Kabel 1
5	-2M2	-2W2	YSLCY (LSYCvY) 4x4JZ M25	4	Pumpe 1 Kabel 2
6	-2B1	-2W3	YSLCY (LSYCvY) 2x1,5OZ M20	2	Kaltleiter Pumpe 1
7	-3M1	-3W1	YSLCY (LSYCvY) 4x4JZ M25	4	Pumpe 2 Kabel 1
8	-3M2	-3W2	YSLCY (LSYCvY) 4x4JZ M25	4	Pumpe 2 Kabel 2
9	-3B1	-3W3	YSLCY (LSYCvY) 2x1,5OZ M20	2	Kaltleiter Pumpe 2
10	-4B1	-4W1	YSLCY (LSYCvY) 3x1,5OZ M20	3	Differenzdrucksensor 4-20mA 0-2,5bar
11	-4B2	-4W2	YSLCY (LSYCvY) 3x1,5OZ M20	3	Redundanter Differenzdrucks. 4-20mA 0-2,5bar
12	-4B3	-4W3	YSLCY (LSYCvY) 2x1,5OZ M20	2	Externer Sollwert 2-10V von Fa.Sauter
13	-4B4	-4W4	YSLY (LSYY) 7x1,5JZ M20	7	Summen Alarm- u. Betriebsmeldung (pot.frei.)

				Datum	19.03.15	ELEKTRO ANLAGENBAU	Control MPC-EF 2xSD11kW (-PO3) Freecooling GRZ-Linz	Zeichn.Nr.:
				Bearb.	Hattinger			360/12/03
				Gepr.			Kabelliste	Blatt 1
Zust.	Änderung	Datum	Name	Norm				von 1 Bl.

www.elpe.net www.elpe.net www.elpe.net www.elpe.net www.elpe.net www.elpe.net www.elpe.net www.elpe.net www.elpe.net www.elpe.net

0	1	2	3	4	5	6	7	8	9

Stück Zahl	Artikel Bezeichnung	Artikel Beschreibung	Artikel Bezüge
1		CU352	-4A1
2		IO351B	-5A1, -6A1
1		Universal BACnet Router UBR-01	-7B1
1	PKZM0-2,5-T	Transformatorschutzschalter	-1F1
1	NHI-E-11-PKZ0	Normalhilfsschalter	
2	Neozed 3x25A	Neozed 3x25A	-2F1, -3F1
4	DILM32-XHI22	Hilfsschalterbaustein	
2	TM16/E 24/230VAC	Multifunktion Zeitrelais	-2K3, -3K3
6	DILM25-10(230V50HZ)	Schütz	-3K1, -2K4, -2K2, -3K2, -3K4, -2K1
4	DILM32-XHI11	Hilfsschalterbaustein	
2	DILM17-10(230V50HZ)	Schütz	-3K5, -2K5
6	Relais4polig230VAC	Miniatur - Relais 4polig	-3K7, -2K6, -6K2, -2K7, -3K6, -6K1
6	Sockel 4polig	Sockel für Minitur Relais 4polig	
1	TM16 W 24ac/dc\230Vac	Multifunktion Zeitrelais	-6K3
1		Schaltschrankventilator	-1M1
1	ST 8184 B=800 H=1800 T=400	Standschrank IP 55	-0N1
2		CUE32	-3N1, -2N1
4	DILM32-XMV	Mechanische Verriegelung	-3N2, -2N2, -2N3, -3N3
1		Netzteil 230VAC 24VDC	-7N1
1		Thermostat	-1P1
2	M10HEU1	Umschalter 1pol. 1-0-2	-3S1, -2S1
1		Trafo 230VAC 230VAC 400VA	-1T1
6	M25	Kabelverschraubung	-1W2, -1W1, -3W1, -2W2, -2W1, -3W2
8	M20	Kabelverschraubung	-4W2, -2W3, -7V1, -3W3, -4W3, -4W1
			-1W3, -4W4
2	Klemme 6 blau	Klemme N	-X1
6	Klemme 6 grau	Klemme L	-X1
2	EK 6 ge/gr	Erdungsklemme	-X1
44	Klemme 2,5 grau	Klemme L	-X1, -X2, -X3, -X4
1	Klemme 2,5 blau	Klemme N	-X1
10	EK 2,5 ge/gr	Erdungsklemme	-X1, -X2, -X4
8	EK 4 ge/gr	Erdungsklemme	-X1
12	Klemme 4 grau	Klemme L	-X1

Zust.	Änderung	Datum	Name		
				Datum	19.03.15
				Bearb.	Hattinger F.
				Gepr.	
				Norm	

ELEKTRO ANLAGENBAU

Control MPC-EF 2xSD11kW (-P03) Freecooling
GRZ-Linz

Materialliste

Zeichn.Nr.: 360/12/03

Blatt 1 von 1 Bl.

www.elpe.net www.elpe.net www.elpe.net www.elpe.net www.elpe.net www.elpe.net www.elpe.net www.elpe.net www.elpe.net www.elpe.net