Anlage:

Control MPC-F 2x0,25 SIN

LKH Steyr

Firma:

Grundfos

SCHALTSCHRANKAUSFÜHRUNG

SCHALTSCHRANKGRÖSSE:	800x800x300	(BxHxT)
SOCKEL:	-	(H)
LACKIERUNG:	RAL 7032	
SCHUTZART:	IP54	
SCHUTZMASSNAHME:	lt. EVU	
BLINDSCHALTBILD:	nein	(BxH)
KABELEINFÜHRUNG:	unten	
TÜRANSCHLAG:	rechts	

VERDRAHTUNGSFARBEN

HAUPTSTROMKREIS 400/230V:		schwarz
NEUTRALLEITER:		hellblau
SCHUTZLEITER:		gelb/grün
STEUERSPANNUNG 230VAC:		
ohne Trafo:	L/N	braun/hellblau
mit Trafo:	L/N	rot/rot-weiß
STEUERSPANNUNG 0-24VAC:	L/N	blau/blau-weiß
STEUERSPANNUNG 0-24VDC:	+/-	blau/blau-weiß
GND, DDC:		blau-weiß
MESSLEITUNGEN, FÜHLER:		grün
POTENTIALFREIE LEITUNGEN:		orange
FREMDSPANNUNG:		orange

_ ! ! A C H T U N G ! ! _

Bei Änderungen im Schaltschrank und auch an den externen Geräten die nicht von der Erzeugerfirma durchgeführt werden entfällt Garantie und Haftung. Dadurch entstehende Kosten werden nicht anerkannt. Sollte dies jedoch aus technischer Sicht notwendig sein ist die Erzeugerfirma zu verständigen. Schutzmaßnahmen des Örtlichen EVU's beachten! Motorschutzgeräte nach den tatsächlichen Aufnahmestrom der Motoren einstellen! Vor der Inbetriebnahme der Anlage sind sämtliche Schraub-, Klemm- und Steckverbindungen auf festen Sitz zu prüfen und gegebenenfalls nachzuziehen!

Blattverzeichnis

000 Deckblatt
001 Netzanschluß
002 Pumpe 1
003 Pumpe 2
004 FU
005 CU351
006 IQ351B Pumpenmodul 1-3
007 IQ351B Signalmodul 1-3

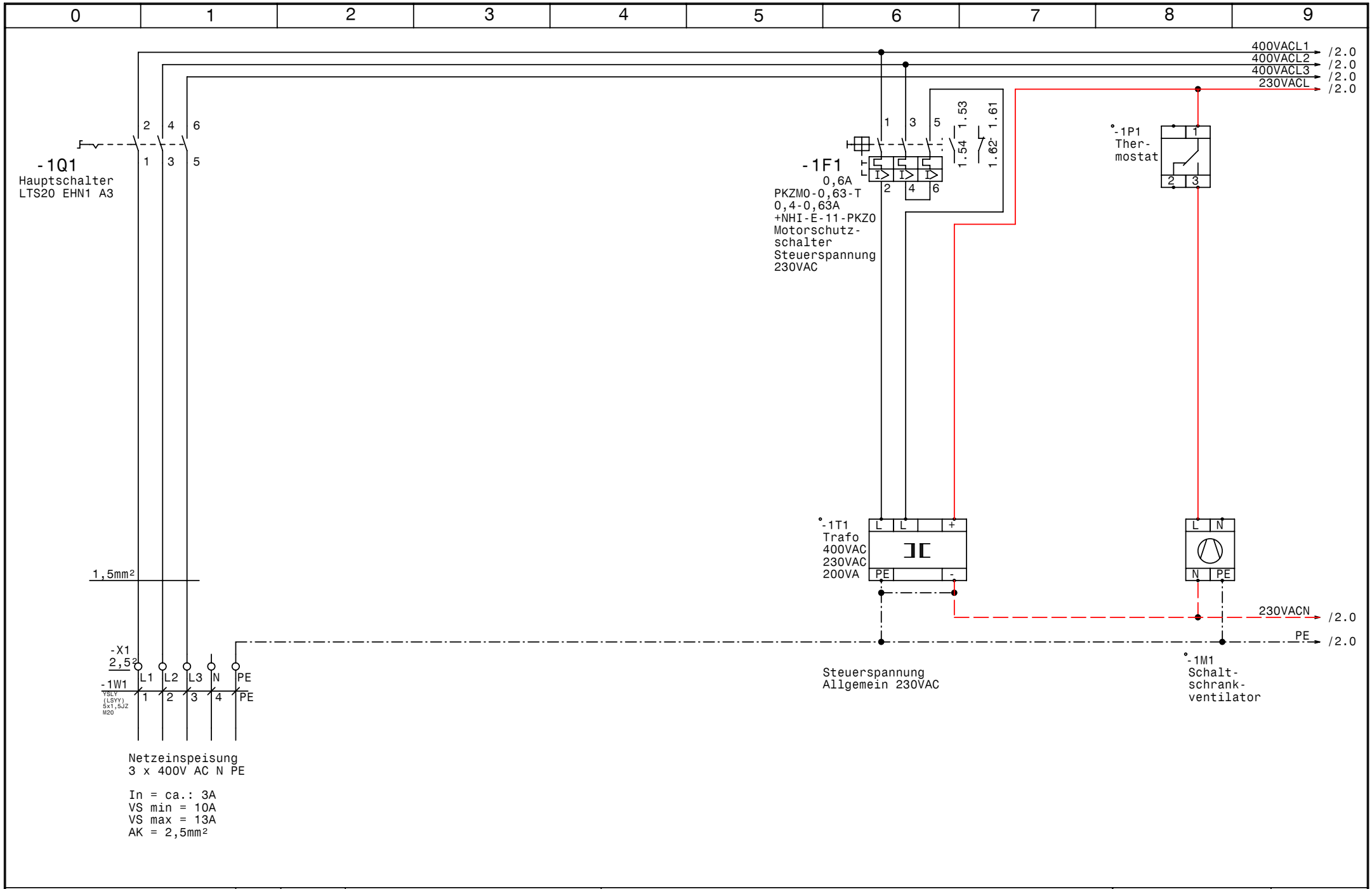

GRUNDFOS	Datum 09.11.09	elpe ELEKTRO ANLAGENBAU	Control MPC-F 2x0,25 SIN LKH Steyr	Zeichn.Nr.:
	Bearb. Hattinger			267/09/1
	Gepr.		Netzanschluß	Blatt 1
	Norm			von 7 Bl.

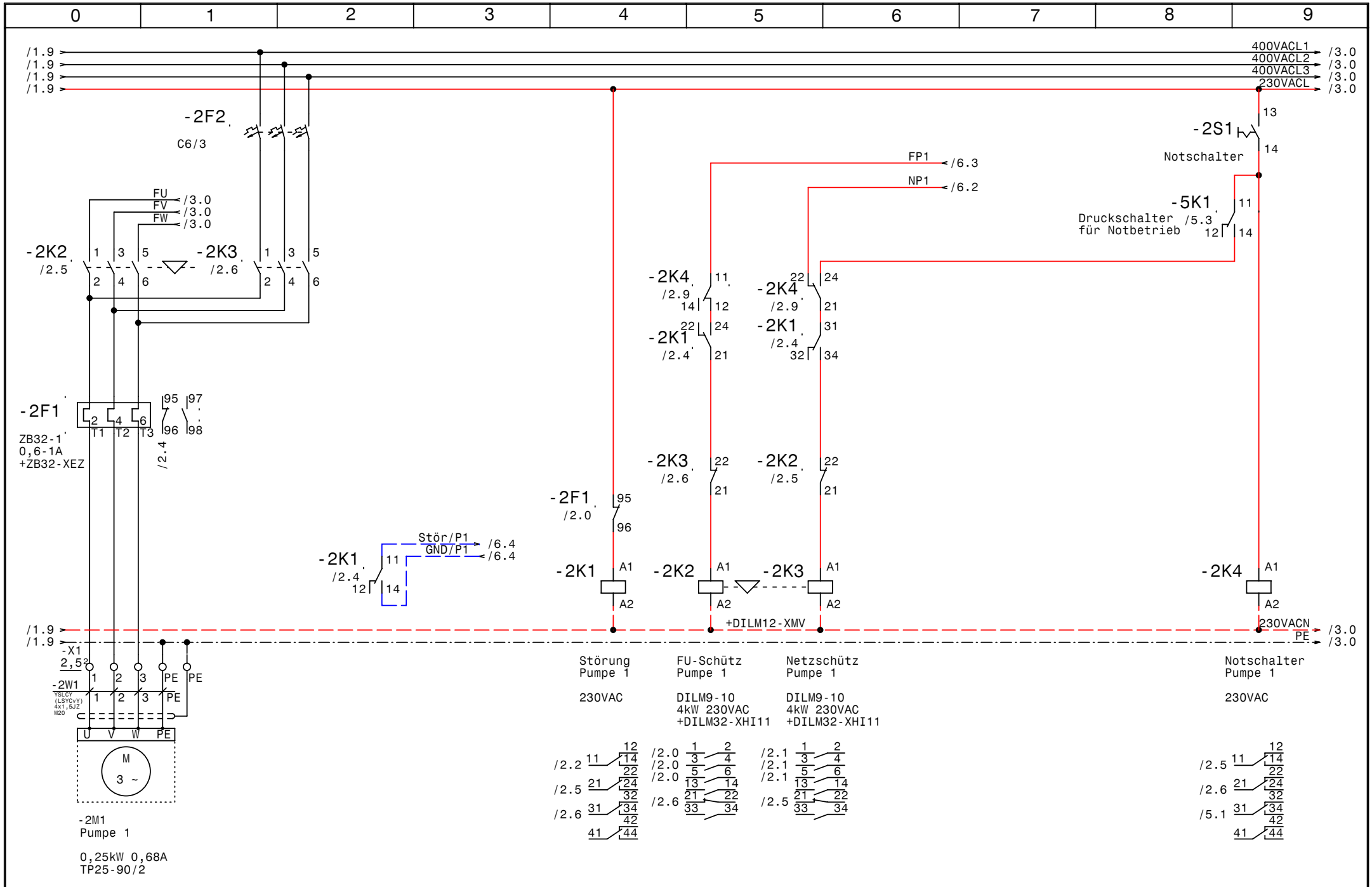

GRUNDFOS	Datum 09.11.09	elpe ELEKTRO ANLAGENBAU	Control MPC-F 2x0,25 SIN LKH Steyr	Zeichn.Nr.: 267/09/1
	Bearb. Hattinger		Pumpe 1	Blatt 2
	Gepr.			von 7 Bl.
	Norm			

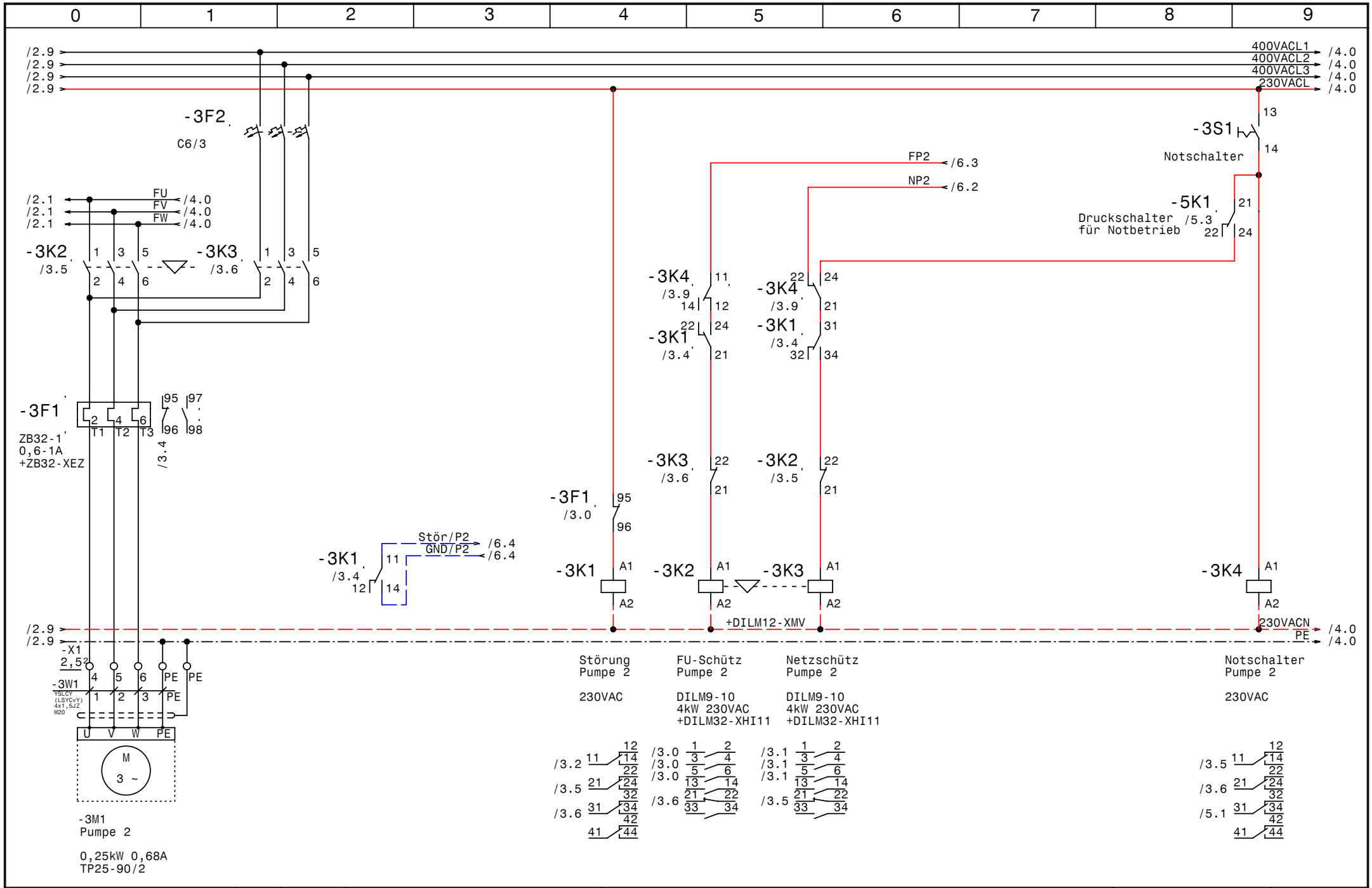

GRUNDFOS	Datum 09.11.09	elpe ELEKTRO ANLAGENBAU	Control MPC-F 2x0,25 SIN LKH Steyr	Zeichn.Nr.: 267/09/1
	Bearb. Hattinger		Pumpe 2	Blatt 3
	Gepr.			von 7 Bl.
	Norm			

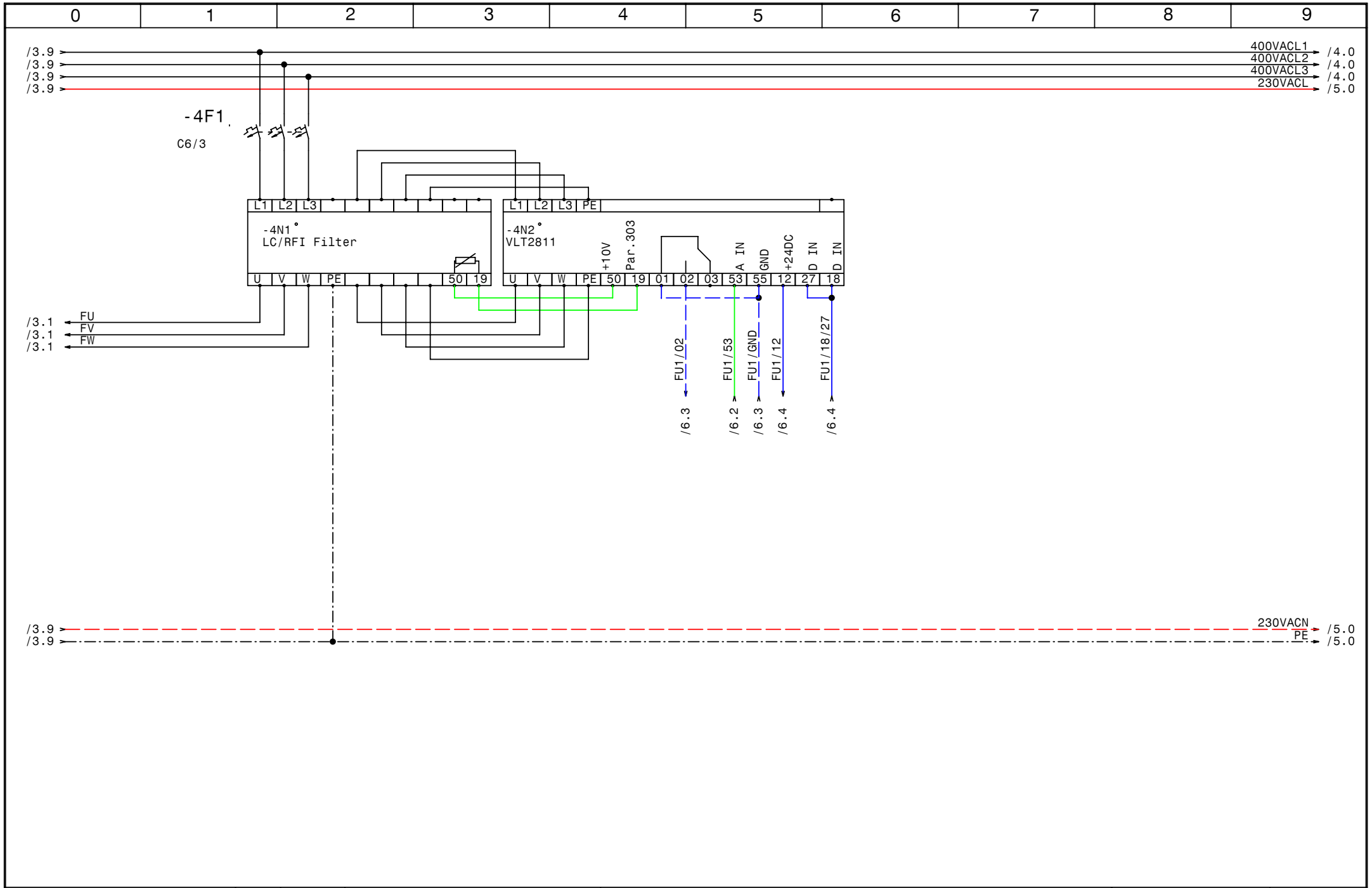

GRUNDFOS	Datum	09.11.09	elpe ELEKTRO ANLAGENBAU	Control MPC-F 2x0,25 SIN LKH Steyr	Zeichn.Nr.:
	Bearb.	Hattinger			267/09/1
	Gepr.			FU	Blatt 4
	Norm				von 7 Bl.

www.elpe.net www.elpe.net www.elpe.net www.elpe.net www.elpe.net www.elpe.net www.elpe.net www.elpe.net www.elpe.net www.elpe.net

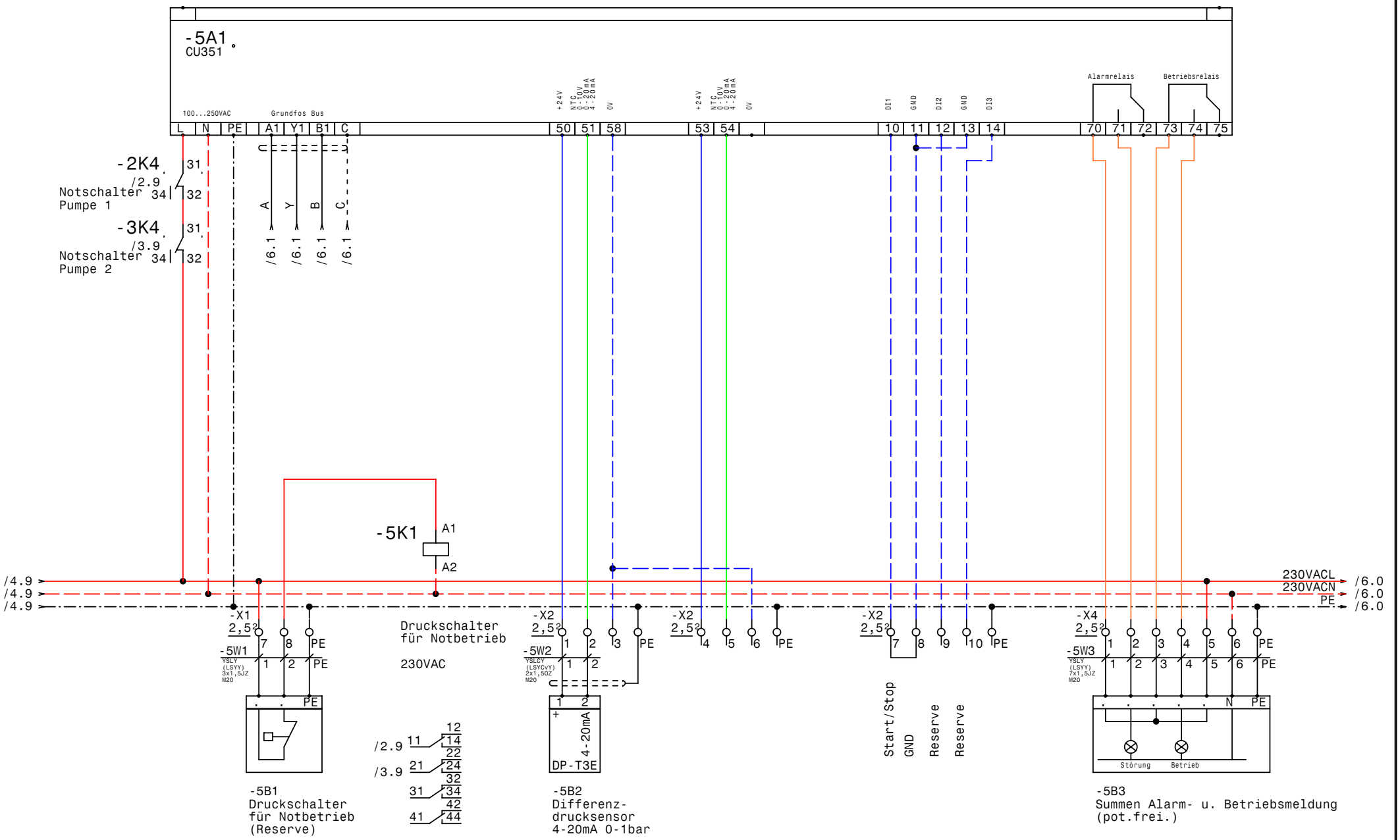

GRUNDFOS	Datum	09.11.09	elpe ELEKTRO ANLAGENBAU	Control MPC-F 2x0,25 SIN LKH Steyr CU351	Zeichn.Nr.: 267/09/1
	Bearb.	Hattinger			Blatt 5
	Gepr.				von 7 Bl.
	Norm				

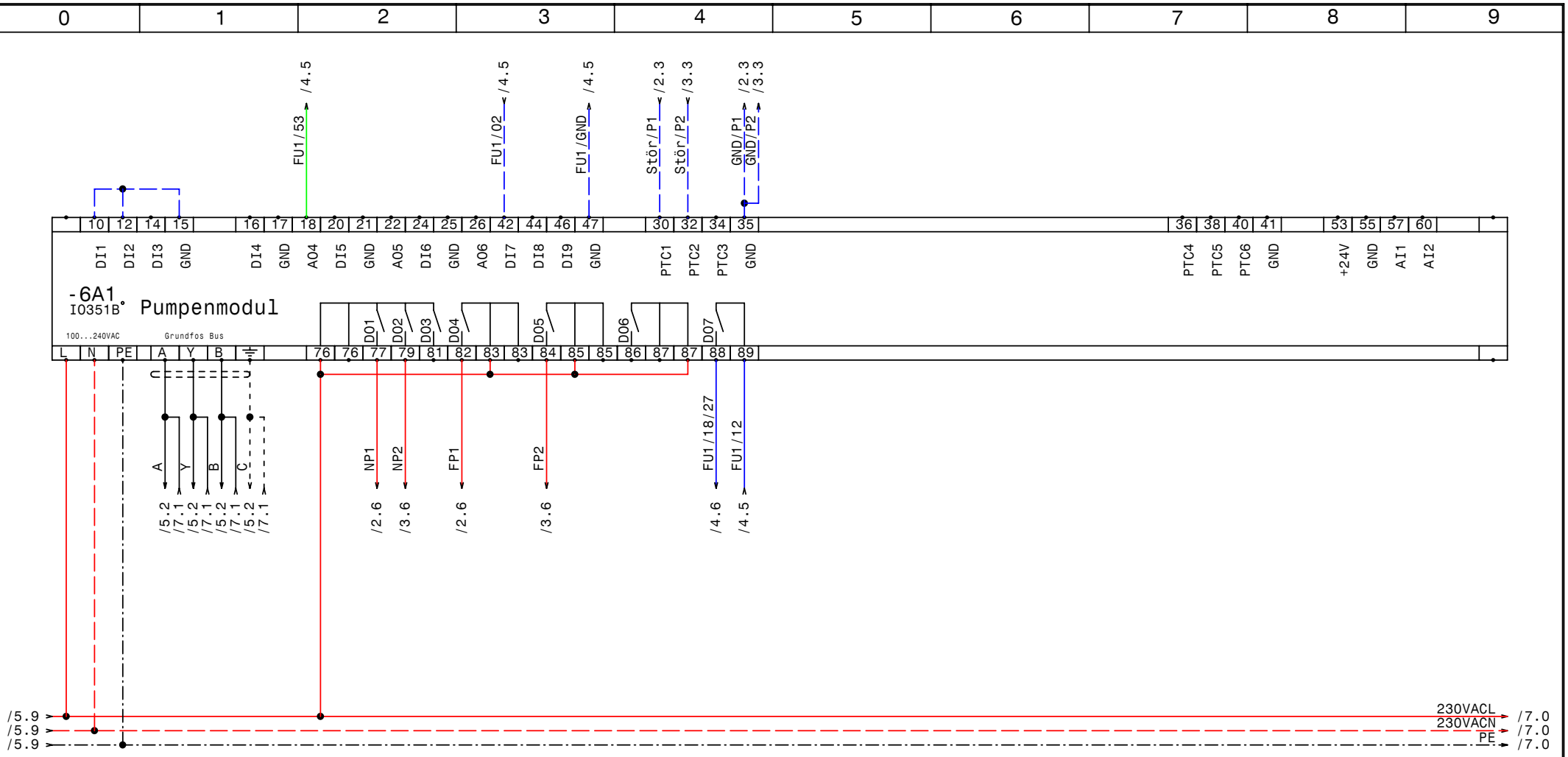

GRUNDFOS	Datum	09.11.09	ELEKTRO ANLAGENBAU	Control MPC-F 2x0,25 SIN LKH Steyr	Zeichn.Nr.:
	Bearb.	Hattinger			267/09/1
	Gepr.			IQ351B Pumpenmodul 1-3	Blatt 6
	Norm				von 7 Bl.

www.elpe.net www.elpe.net www.elpe.net www.elpe.net www.elpe.net www.elpe.net www.elpe.net www.elpe.net www.elpe.net www.elpe.net

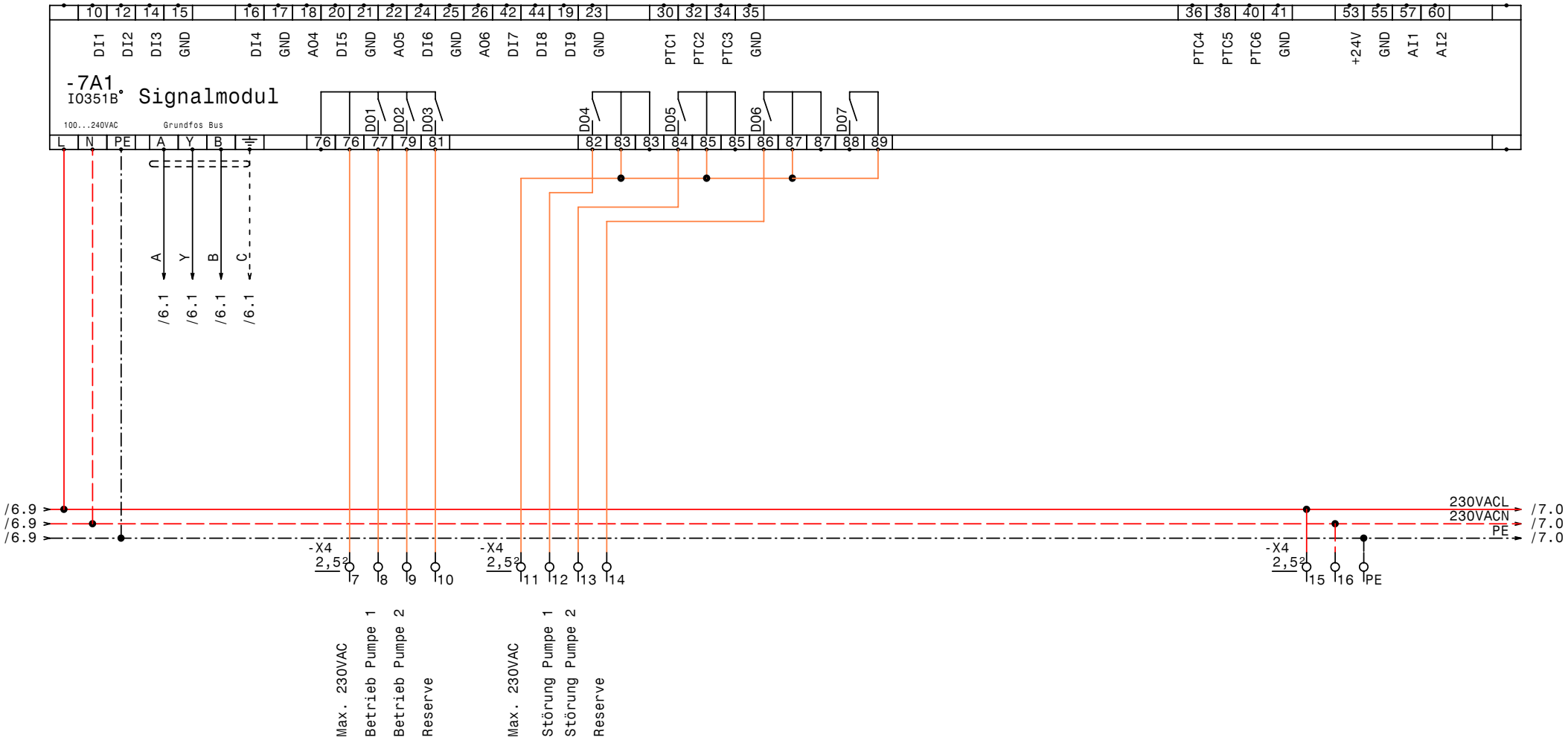

GRUNDFOS	Datum 09.11.09	elpe ELEKTRO ANLAGENBAU	Control MPC-F 2x0,25 SIN LKH Steyr		Zeichn.Nr.:
	Bearb. Hattinger		IQ351B Signalmodul 1-3		267/09/1
	Gepr.				Blatt 7
	Norm				von 7 Bl.

0	1	2	3	4	5	6	7	8	9

Nr.	Feldgerät	Leitungs-bezeichnung	Leitungs-typ	Anzahl Adern	Zielbezeichnung
1	-1We1	-1W1	YSLY (LSYY) 5x1,5JZ M20	5	Netzeinspeisung 3 x 400V AC N PE
2	-2M1	-2W1	YSLCY (LSYCvY) 4x1,5JZ M20	4	Pumpe 1
3	-3M1	-3W1	YSLCY (LSYCvY) 4x1,5JZ M20	4	Pumpe 2
4	-5B1	-5W1	YSLY (LSYY) 3x1,5JZ M20	3	Druckschalter für Notbetrieb (Reserve)
5	-5B2	-5W2	YSLCY (LSYCvY) 2x1,50Z M20	2	Differenzdrucksensor 4-20mA 0-1bar
6	-5B3	-5W3	YSLY (LSYY) 7x1,5JZ M20	7	Summen Alarm- u. Betriebsmeldung (pot.frei.)

				Datum	09.11.09	ELEKTRO ANLAGENBAU	Control MPC-F 2x0,25 SIN LKH Steyr Kabelliste
				Bearb.	Hattinger		
				Gepr.			
Zust.	Änderung	Datum	Name	Norm			

Zeichn.Nr.: 267/09/1
Blatt 1 von 1 Bl.

0	1	2	3	4	5	6	7	8	9

Stück Zahl	Artikel Bezeichnung	Artikel Beschreibung	Artikel Bezüge
1		CU351	-5A1
2		IO351B	-6A1, -7A1
1	PKZM0-0,63-T	Transformatorschutzschalter	-1F1
1	NHI-E-11-PKZ0	Normalhilfsschalter	
2	ZB32-1	Motorschutzrelais	-2F1, -3F1
2	ZB32-XEZ	Sockel für Motorschutzrelais	
3	C6/3	Sicherungsautomaten	-4F1, -2F2, -3F2
5	Sockel 4polig	Sockel für Minitur Relais 4polig	
4	DILM9-10(230V50HZ)	Schütz	-2K3, -3K3, -3K2, -2K2
4	DILM32-XHI11	Hilfsschalterbaustein	
5	Relais4polig230VAC	Miniatur - Relais 4polig	-3K4, -2K4, -3K1, -5K1, -2K1
1		Schaltschrankventilator	-1M1
1	WS 8830 B=800 H=800 T=300	Wandschrank IP 55	-0N1
2	DILM12-XMV	Mechanische Verrigelung	-2N1, -3N1
1		LC/RFI Filter	-4N1
1		VLT2811	-4N2
1		Thermostat	-1P1
1	LTS20 EHN1 A3	Hauptschalter	-1Q1
2	BZ A16/1S	Ausschalter, Serie BZ	-3S1, -2S1
1		Trafo 400VAC 230VAC 200VA	-1T1
6	M20	Kabelverschraubung	-1W1, -2W1, -3W1, -5W1, -5W2, -5W3
11	EK 2,5 ge/gr	Erdungsklemme	-X1, -X4, -X1, -X2
1	Klemme 2,5 blau	Klemme N	-X1
37	Klemme 2,5 grau	Klemme L	-X1, -X4, -X2, -X1

Zust.	Änderung	Datum	Name		
				Datum	09.11.09
				Bearb.	Hattinger F.
				Gepr.	
				Norm	

ELEKTRO ANLAGENBAU

Control MPC-F 2x0,25 SIN
LKH Steyr

Materialliste

Zeichn.Nr.: 267/09/1
Blatt 1 von 1 Bl.

www.elpe.net www.elpe.net www.elpe.net www.elpe.net www.elpe.net www.elpe.net www.elpe.net www.elpe.net www.elpe.net www.elpe.net