Anlage:

WW-Control 3P 7,4kW 3x690V 025518G30Z

MVA Dürnrohr

Firma:

Grundfos

SCHALTSCHRANKAUSFÜHRUNG

SCHALTSCHRANKGRÖSSE:	800x800x250	(BxHxT)
SOCKEL:	-	(H)
LACKIERUNG:	RAL 7032	
SCHUTZART:	IP54	
SCHUTZMASSNAHME:	lt. EVU	
BLINDSCHALTBILD:	nein	(BxH)
KABELEINFÜHRUNG:	unten	
TÜRANSCHLAG:	rechts	

VERDRAHTUNGSFARBEN

HAUPTSTROMKREIS 690/400V:		schwarz
NEUTRALLEITER:		hellblau
SCHUTZLEITER:		gelb/grün
STEUERSPANNUNG 230VAC:	L/N	rot/rot-weiß
STEUERSPANNUNG 0-24VAC:	L/N	blau/blau-weiß
STEUERSPANNUNG 0-24VDC:	+/-	blau/blau-weiß
GND, DDC:		blau-weiß
MESSLEITUNGEN, FÜHLER:		grün
POTENTIALFREIE LEITUNGEN:		orange
FREMDSPANNUNG:		orange

_ ! ! A C H T U N G ! ! _

Bei Änderungen im Schaltschrank und auch an den externen Geräten die nicht von der Erzeugerfirma durchgeführt werden entfällt Garantie und Haftung. Dadurch entstehende Kosten werden nicht anerkannt. Sollte dies jedoch aus technischer Sicht notwendig sein ist die Erzeugerfirma zu verständigen. Schutzmaßnahmen des Örtlichen EVU's beachten! Motorschutzgeräte nach den tatsächlichen Aufnahmestrom der Motoren einstellen! Vor der Inbetriebnahme der Anlage sind sämtliche Schraub-, Klemm- und Steckverbindungen auf festen Sitz zu prüfen und gegebenenfalls nachzuziehen!

Blattverzeichnis

000 Deckblatt
001 Netzanschluß
002 Pumpe 1
003 Pumpe 2
004 Pumpe 3
005 Niveausteuerung
006 Steuerung

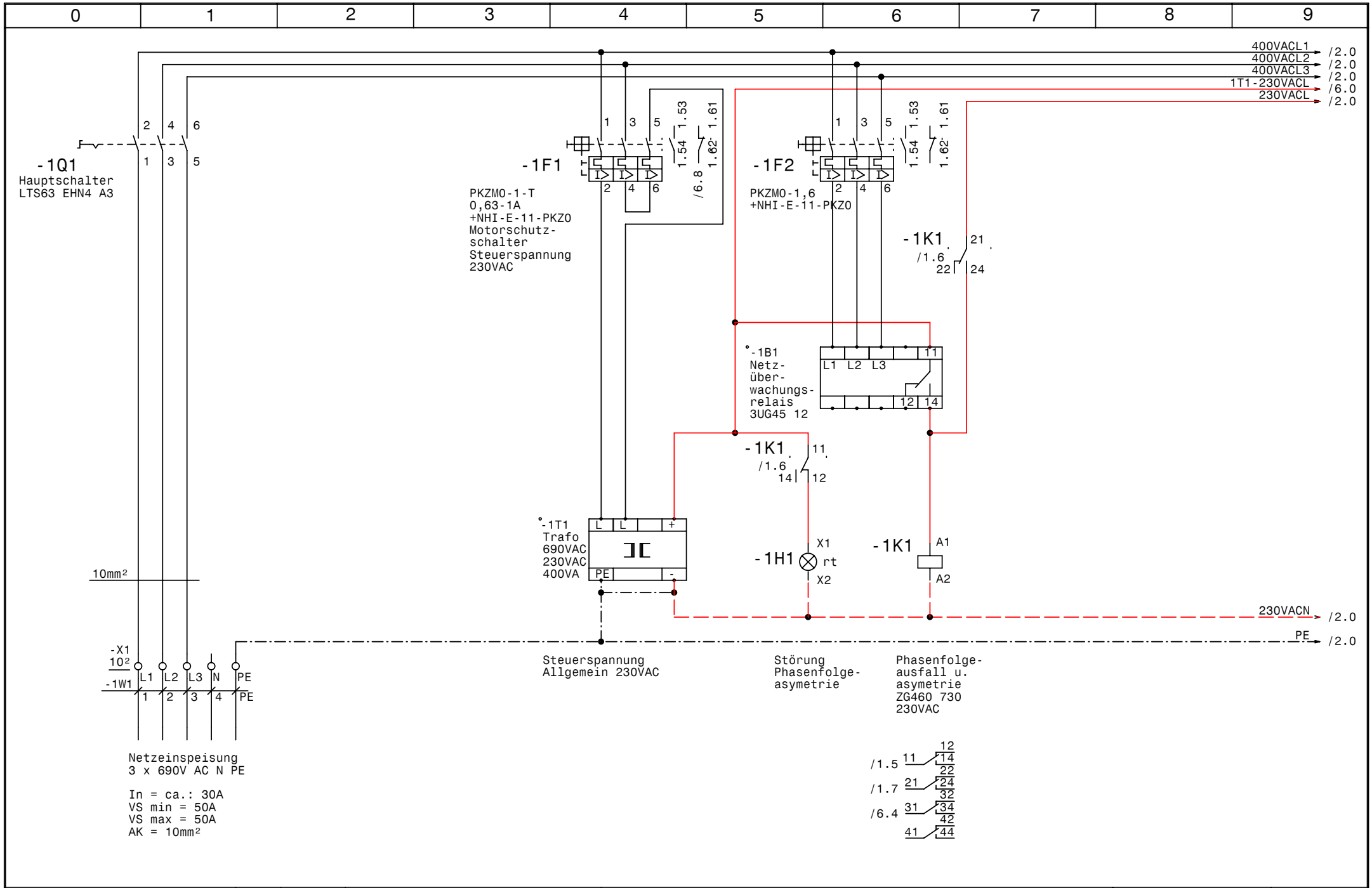

GRUNDFOS	Datum 31.05.07	elpe ELEKTRO ANLAGENBAU	WW-Control 3P 7,4kW 3x690V 025518G30Z MVA Dürnrohr	Zeichn.Nr.:
	Bearb. Hattinger			139/07/01
	Gepr.		Netzanschluß	Blatt 1
	Norm			von 6 Bl.

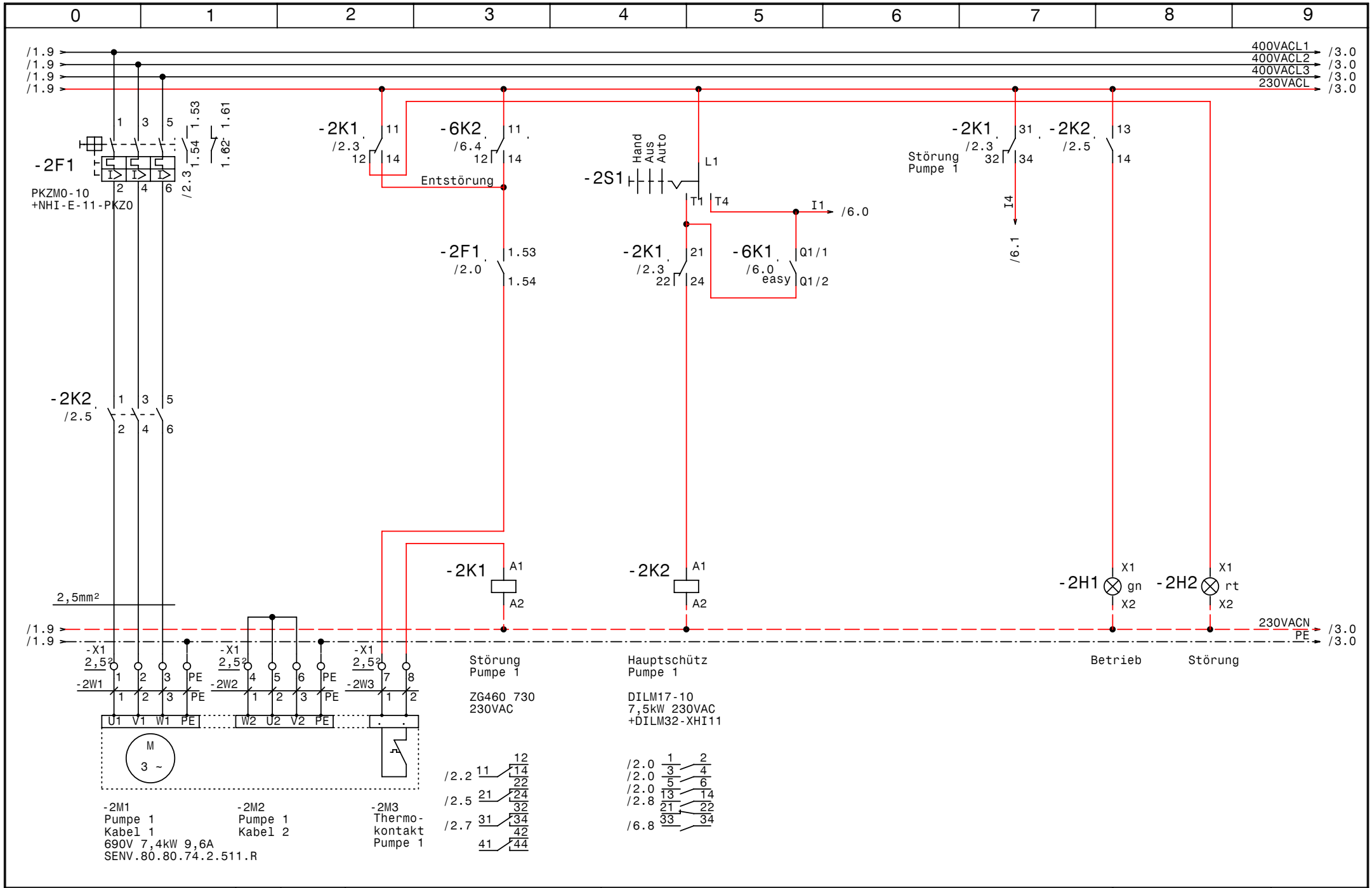

GRUNDFOS	Datum 31.05.07	elpe ELEKTRO ANLAGENBAU	WW-Control 3P 7,4kW 3x690V 025518G30Z MVA Dürnrohr	Zeichn.Nr.:
	Bearb. Hattinger		Pumpe 1	139/07/01
	Gepr.			Blatt 2
	Norm			von 6 Bl.

www.elpe.net www.elpe.net www.elpe.net www.elpe.net www.elpe.net www.elpe.net www.elpe.net www.elpe.net www.elpe.net www.elpe.net

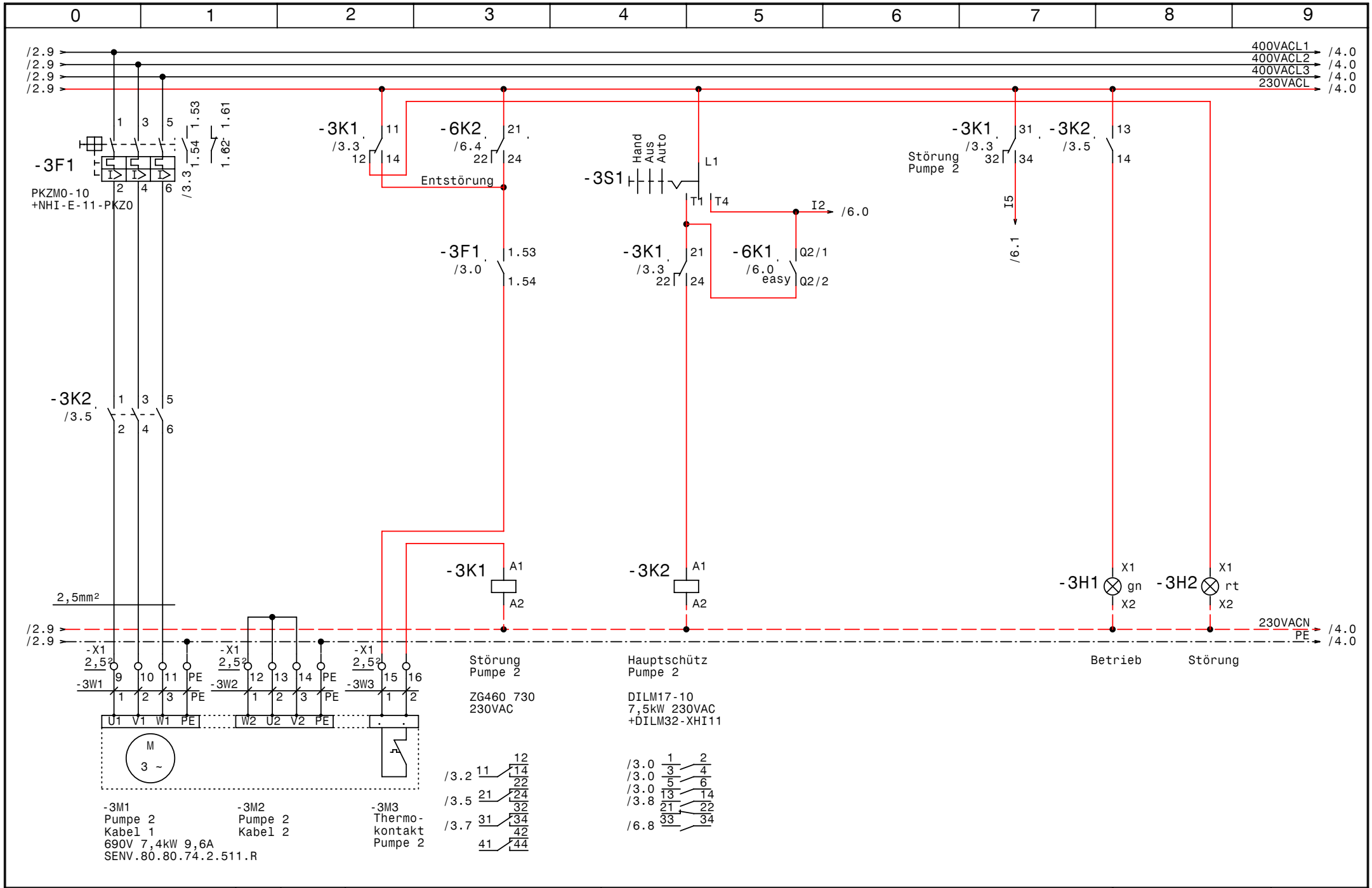

GRUNDFOS	Datum 31.05.07	elpe ELEKTRO ANLAGENBAU	WW-Control 3P 7,4kW 3x690V 025518G30Z MVA Dürnrohr	Zeichn.Nr.: 139/07/01
	Bearb. Hattinger		Pumpe 2	Blatt 3
	Gepr.			von 6 Bl.
	Norm			

www.elpe.net www.elpe.net www.elpe.net www.elpe.net www.elpe.net www.elpe.net www.elpe.net www.elpe.net www.elpe.net www.elpe.net

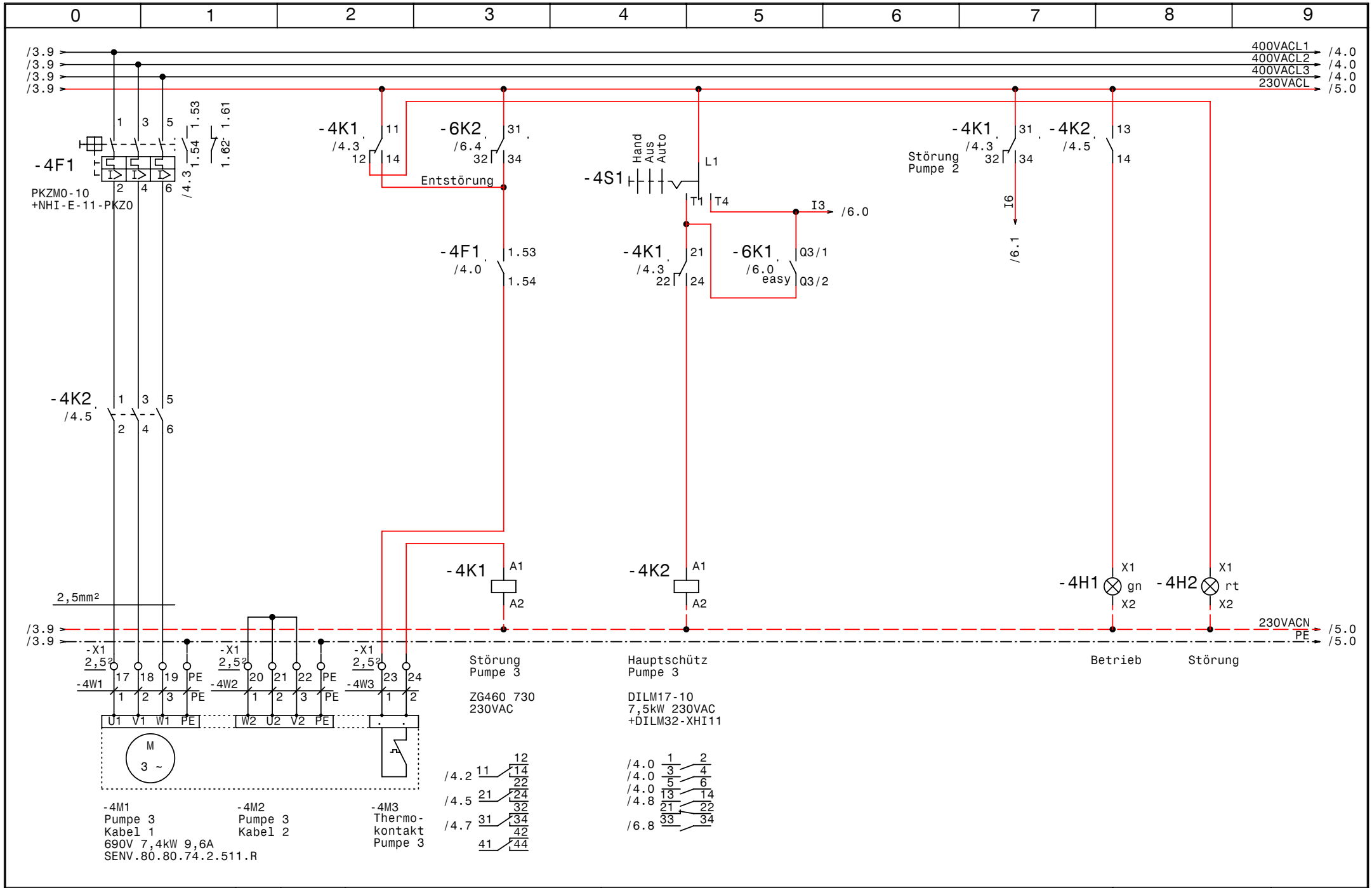

GRUNDFOS	Datum 31.05.07	elpe ELEKTRO ANLAGENBAU	WW-Control 3P 7,4kW 3x690V 025518G30Z MVA Dürnrohr	Zeichn.Nr.:
	Bearb. Hattinger			139/07/01
	Gepr.		Pumpe 3	Blatt 4
	Norm			von 6 Bl.

www.elpe.net www.elpe.net www.elpe.net www.elpe.net www.elpe.net www.elpe.net www.elpe.net www.elpe.net www.elpe.net www.elpe.net

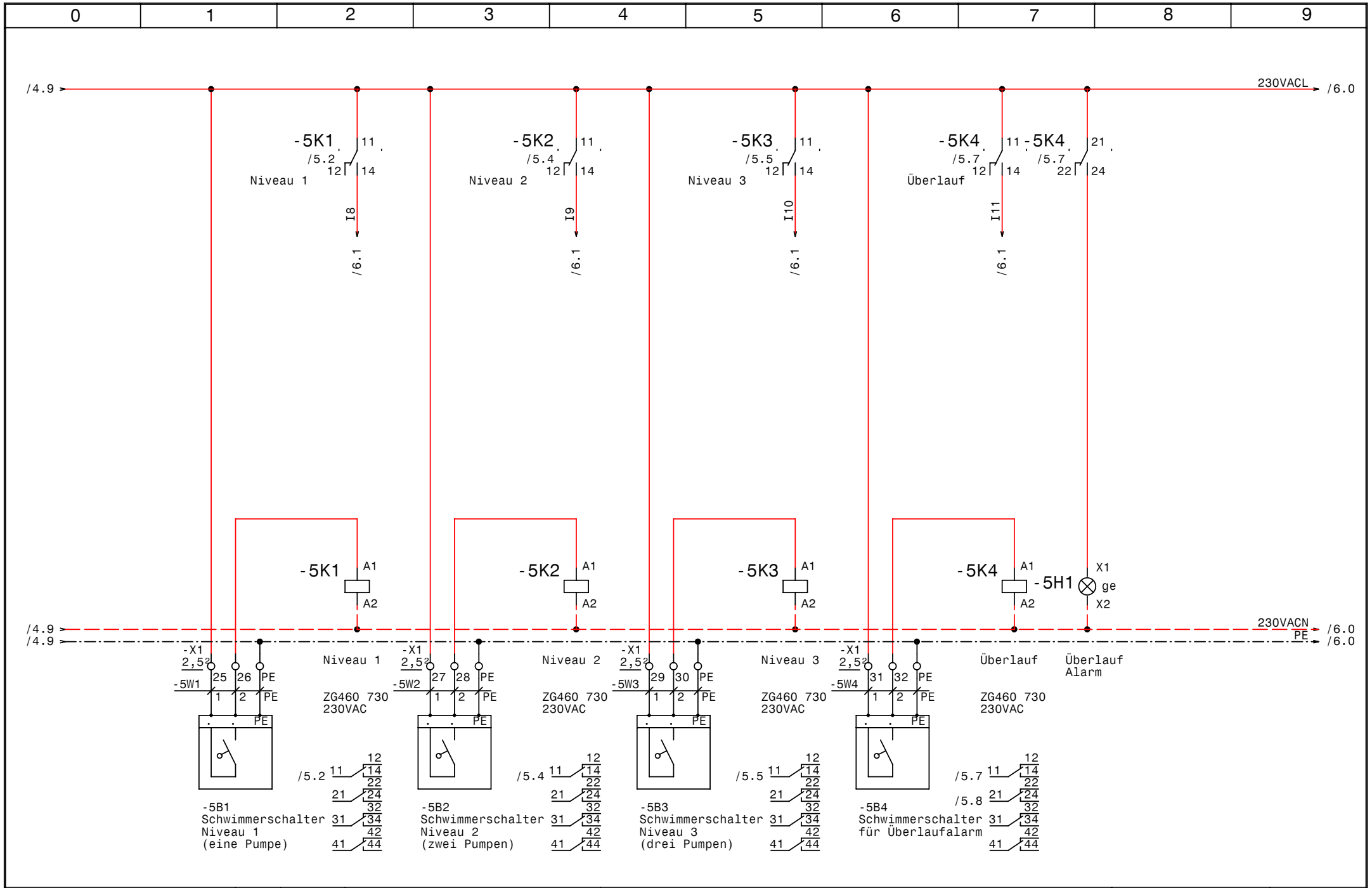

GRUNDFOS	Datum	31.05.07	
	Bearb.	Hattinger	
	Gepr.		
	Norm		

elpe
ELEKTRO
ANLAGENBAU

WW-Control 3P 7,4kW 3x690V 025518G30Z
MVA Dürnrohr

Niveausteuerung

Zeichn.Nr.:	139/07/01
Blatt 5	von 6 Bl.

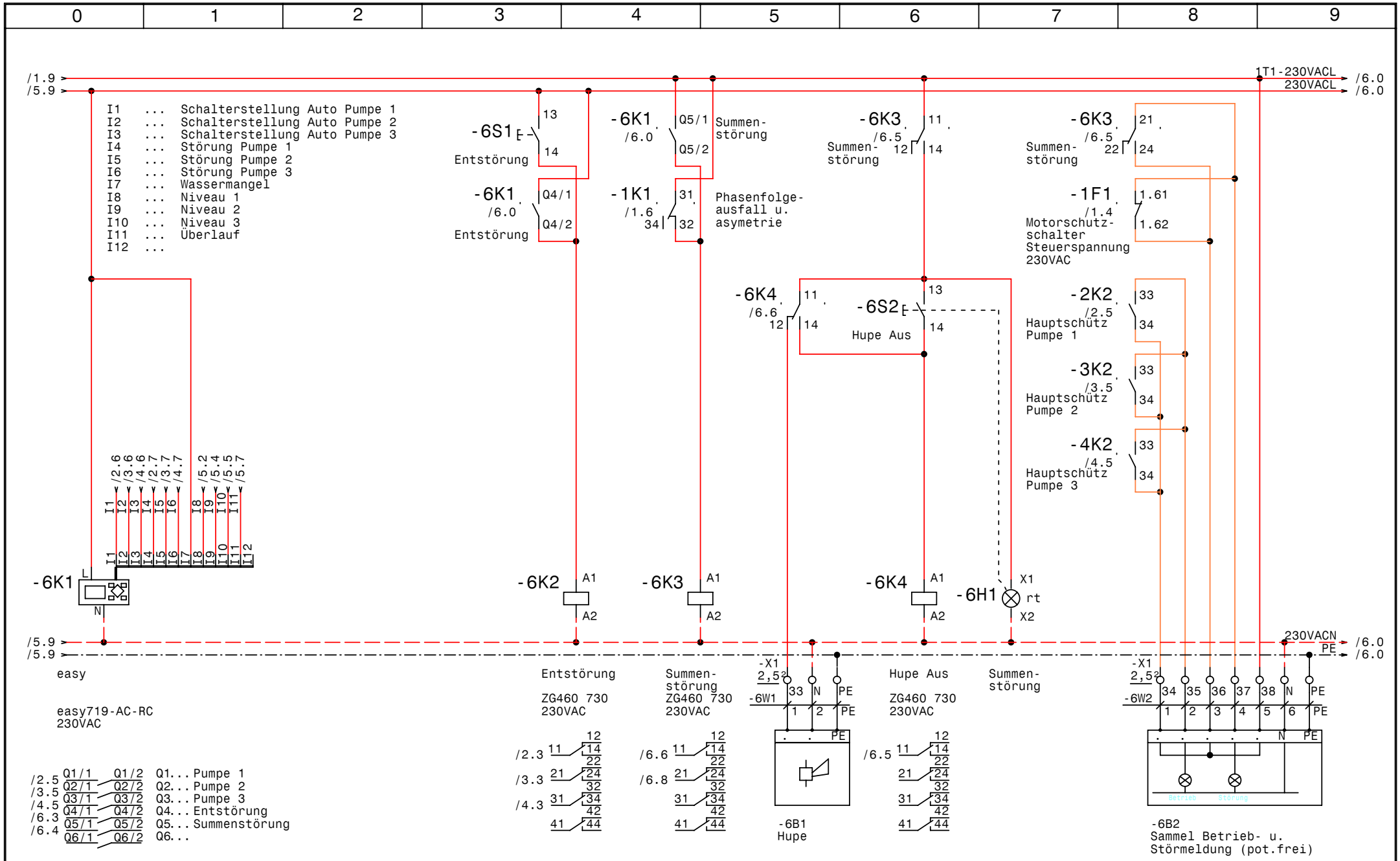

GRUNDFOS	Datum 31.05.07	ELTRO ELEKTRO ANLAGENBAU	WW-Control 3P 7,4kW 3x690V 025518G30Z MVA Dürnrohr
	Bearb. Hattinger		Steuerung
	Gepr.		
	Norm		

Zeichn.Nr.: 139/07/01
Blatt 6 von 6 Bl.

www.elpe.net www.elpe.net www.elpe.net www.elpe.net www.elpe.net www.elpe.net www.elpe.net www.elpe.net www.elpe.net www.elpe.net

0	1	2	3	4	5	6	7	8	9

Nr.	Feldgerät	Leitungs-bezeichnung	Leitungs-typ	Anzahl Adern	Zielbezeichnung
1	-1We1	-1W1	5x10JB PG29	5	Netzeinspeisung 3 x 690V AC N PE
2	-2M1	-2W1	4x2,5JZ PG13,5	4	Pumpe 1 Kabel 1
3	-2M2	-2W2	4x2,5JZ PG13,5	4	Pumpe 1 Kabel 2
4	-2M3	-2W3	3x1,5JZ PG 11	2	Thermokontakt Pumpe 1
5	-3M1	-3W1	4x2,5JZ PG13,5	4	Pumpe 2 Kabel 1
6	-3M2	-3W2	4x2,5JZ PG13,5	4	Pumpe 2 Kabel 2
7	-3M3	-3W3	3x1,5JZ PG 11	2	Thermokontakt Pumpe 2
8	-4M1	-4W1	4x2,5JZ PG13,5	4	Pumpe 3 Kabel 1
9	-4M2	-4W2	4x2,5JZ PG13,5	4	Pumpe 3 Kabel 2
10	-4M3	-4W3	3x1,5JZ PG 11	2	Thermokontakt Pumpe 3
11	-5B1	-5W1	3x1,5JZ PG 11	3	Schwimmerschalter Niveau 1 (eine Pumpe)
12	-5B2	-5W2	3x1,5JZ PG 11	3	Schwimmerschalter Niveau 2 (zwei Pumpen)
13	-5B3	-5W3	3x1,5JZ PG 11	3	Schwimmerschalter Niveau 3 (drei Pumpen)
14	-5B4	-5W4	3x1,5JZ PG 11	3	Schwimmerschalter für Überlaufalarm
15	-6B1	-6W1	3x1,5JZ PG 11	3	Hupe
16	-6B2	-6W2	7x1,5JZ PG 13,5	7	Sammel Betrieb- u. Störmeldung (pot.frei)

				Datum	31.05.07	ELEKTRO ANLAGENBAU	WW-Control 3P 7,4kW 3x690V 025518G30Z MVA Dürnrohr Kabelliste	Zeichn.Nr.:
				Bearb.	Hattinger			139/07/01
				Gepr.				Blatt 1
Zust.	Änderung	Datum	Name	Norm				von 1 Bl.

0	1	2	3	4	5	6	7	8	9

Stück Zahl	Artikel Bezeichnung	Artikel Beschreibung	Artikel Bezüge
1	3UG45 12	Netzüberwachungsrelais	-1B1
1	PKZM0-1-T	Transformatorschutzschalter	-1F1
1	PKZM0-1,6	Motorschutzschalter	-1F2
5	NHI-E-11-PKZ0	Normalhilfsschalter	
3	PKZM0-10	Motorschutzschalter	-2F1, -3F1, -4F1
5	Signalleuchte rot	Signalglimmlampe rot	-2H2, -1H1, -3H2, -6H1, -4H2
3	Signalleuchte grün	Signalglimmlampe grün	-3H1, -4H1, -2H1
1	Signalleuchte gelb	Signalglimmlampe gelb	-5H1
3	DILM32-XHI11	Hilfsschalterbaustein	
3	DILM17-10(230V50HZ)	Schütz	-4K2, -3K2, -2K2
11	YZG 78 700	Fassung für Miniatur Relais ZG	
1	easy719-AC-RC	easy719-AC-RC	-6K1
11	ZG460 730 230VAC	Miniatur - Relais Type ZG	-6K2, -6K3, -6K4, -1K1, -5K3, -2K1
			-3K1, -4K1, -5K2, -5K1, -5K4
1	WS 8820 B=800 H=800 T=250	Wandschrank IP 55	-0N1
1	LTS63 EHN4 A3	Hauptschalter	-1Q1
3	M10HEU1	Umschalter 1pol. 1-0-2	-4S1, -2S1, -3S1
1	Taster 1S	Taster 1S	-6S1
1	Taster 1S1H	Taster 1S1H	-6S2
1		Trafo 690VAC 230VAC 400VA	-1T1
1	PG 29	Kabelverschraubung	-1W1
7	PG 13,5	Kabelverschraubung	-3W1, -4W2, -3W2, -6W2, -2W2, -2W1
			-4W1
8	PG 11	Kabelverschraubung	-5W1, -3W3, -4W3, -5W2, -5W3, -6W1
			-2W3, -5W4
12	EK 2,5 ge/gr	Erdungsklemme	-X1, -X1
3	Klemme 10 grau	Klemme L	-X1
1	Klemme 10 blau	Klemme N	-X1
1	EK 10 ge/gr	Erdungsklemme	-X1
38	Klemme 2,5 grau	Klemme L	-X1, -X1
2	Klemme 2,5 blau	Klemme N	-X1, -X1

				Datum	31.05.07	ELEKTRO ANLAGENBAU	WW-Control 3P 7,4kW 3x690V 025518G30Z MVA Dürnrohr	Zeichn.Nr.:
				Bearb.	Hattinger F.			139/07/01
				Gepr.			Materialliste	Blatt 1
Zust.	Änderung	Datum	Name	Norm				von 1 Bl.