

Anlage: **Control 2000 MF2x7,5**
Mittermayer-Enserv

Firma: **Grundfos**

_ !! A C H T U N G !! _

Bei Änderungen im Schaltschrank und auch an den externen Geräten die nicht von der Erzeugerfirma durchgeführt werden entfällt Garantie und Haftung. Dadurch entstehende Kosten werden nicht anerkannt. Sollte dies jedoch aus technischer Sicht notwendig sein ist die Erzeugerfirma zu verständigen. Schutzmaßnahmen des Örtlichen EVU's beachten! Motorschutzgeräte nach den tatsächlichen Aufnahmestrom der Motoren einstellen! Vor der Inbetriebnahme der Anlage sind sämtliche Schraub-, Klemm- und Steckverbindungen auf festen Sitz zu prüfen und gegebenenfalls nachzuziehen!

SCHALTSCHRANKAUSFÜHRUNG		VERDRAHTUNGSFARBEN	
SCHALTSCHRANKGRÖSSE: LACKIERUNG: SCHUTZART: SCHUTZMASSNAHME: BLINDSCHALTBILD: KABELEINFÜHRUNG: TÜRANSCHLAG:	<ul style="list-style-type: none"> 800x1200x300 (BxHxT) RAL 7032 IP54 lt. EVU nein (BxH) unten rechts 	HAUPTSTROMKREIS 380/220V: NEUTRALLEITER: SCHUTZLEITER: STEUERSPANNUNG 220VAC: L/N STEUERSPANNUNG 0-24VAC: L/N STEUERSPANNUNG 0-24VDC: +/- GND, DDC: MESSLEITUNGEN, FÜHLER: POTENTIALFREIE LEITUNGEN: FREMDSPANNUNG:	schwarz hellblau gelb/grün braun/hellblau orange/weiß rot/dunkelblau weiß grün grün violett

Blattverzeichnis

000 Deckblatt	003 Pumpe 2	006 PMU
001 Netzanschluß	004 FU für Pumpr 1 u. 2	007 Wassermangel
002 Pumpe 1	005 PFU	008 Notbetriebstaster

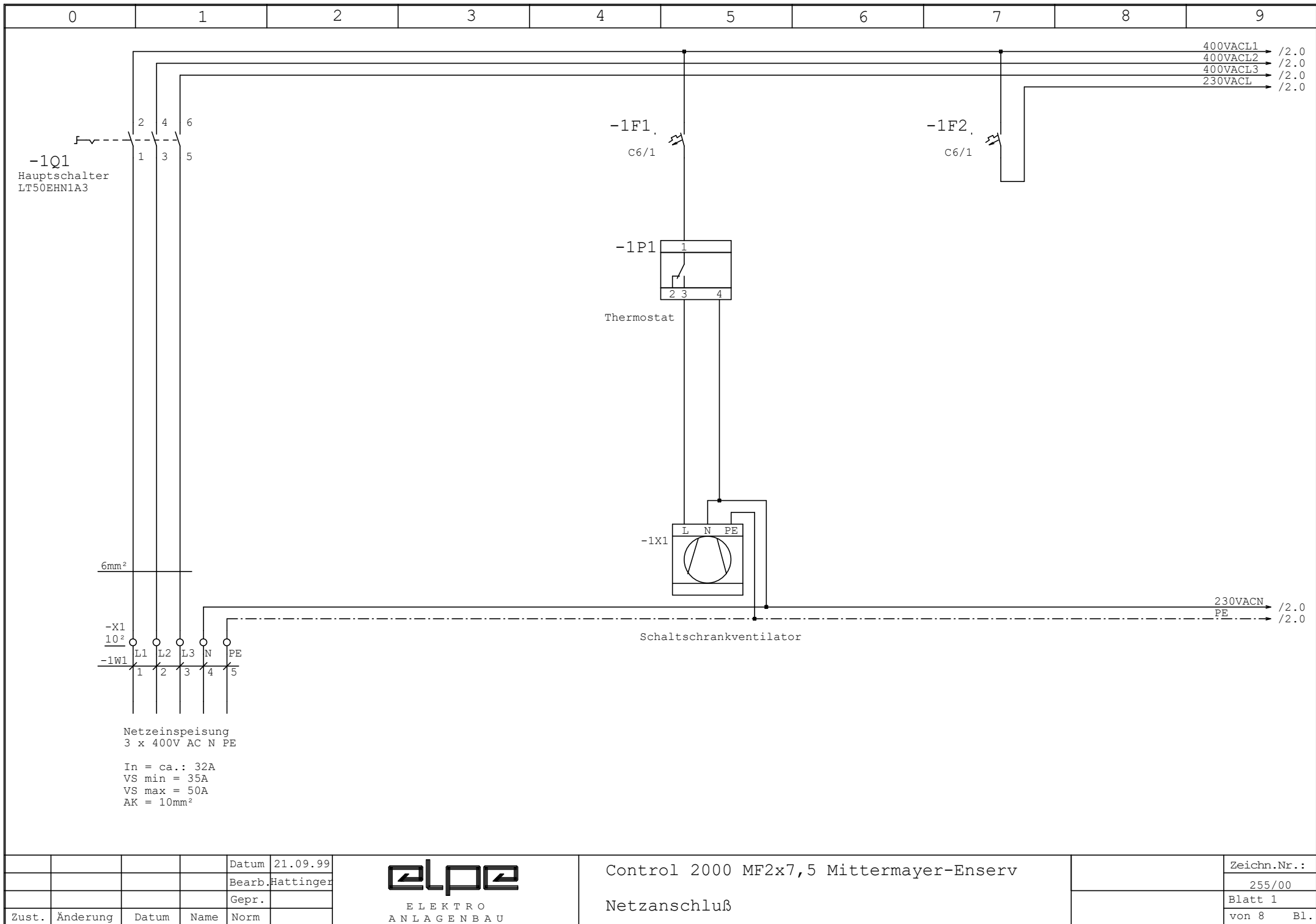
Datum	10.10.99
Bearb.	Hattinger
Gepr.	
Zust.	Änderung
Datum	Name
Norm	



Control 2000 MF2x7,5 Mittermayer-Enserv

Deckblatt

Zeichn.Nr.:	255/00
Blatt 0	von 8 Bl.

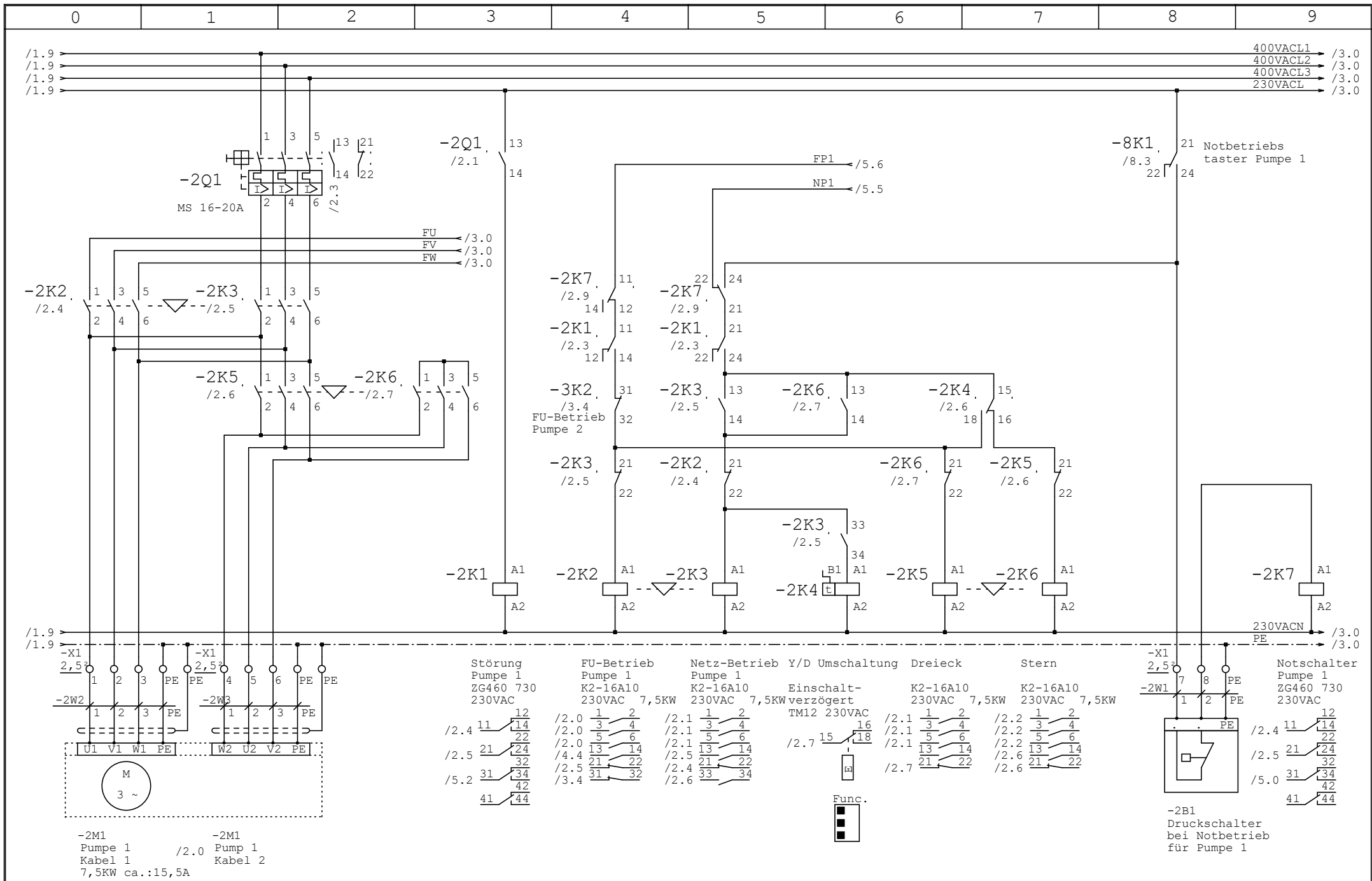


			Datum	21.09.99
			Bearb.	Hattinger
			Gepr.	
Zust.	Änderung	Datum	Name	Norm



Control 2000 MF2x7,5 Mittermayer-Enserv
 Netzanschluß

Zeichn.Nr.:	255/00
Blatt 1	von 8 Bl.

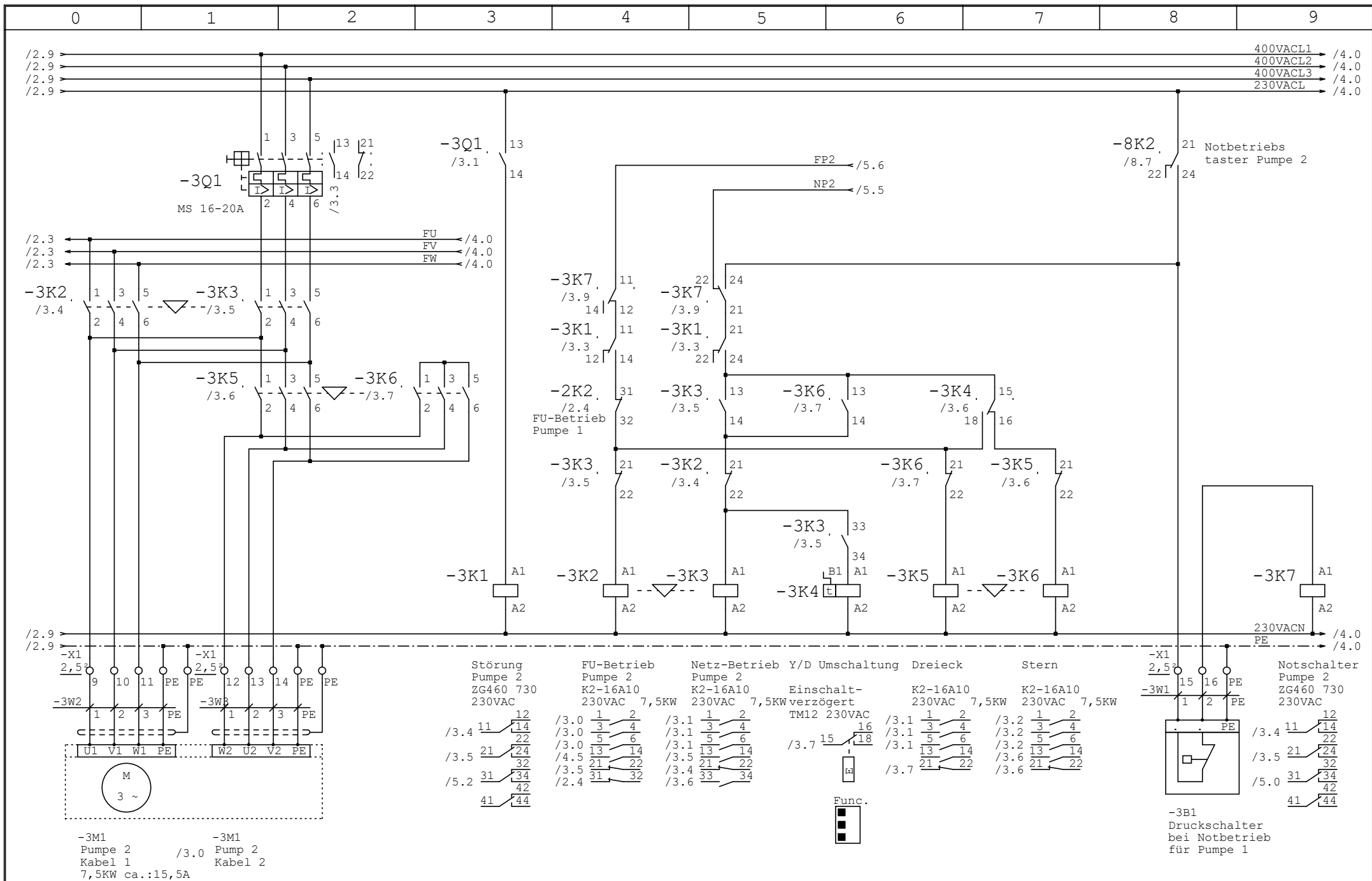


Datum	21.09.99
Bearb.	Hattinger
Gepr.	
Zust.	Änderung
Datum	Name
Norm	



Control 2000 MF2x7,5 Mittermayer-Enserv
Pumpe 1

Zeichn.Nr.:	255/00
Blatt 2	
von 8 Bl.	

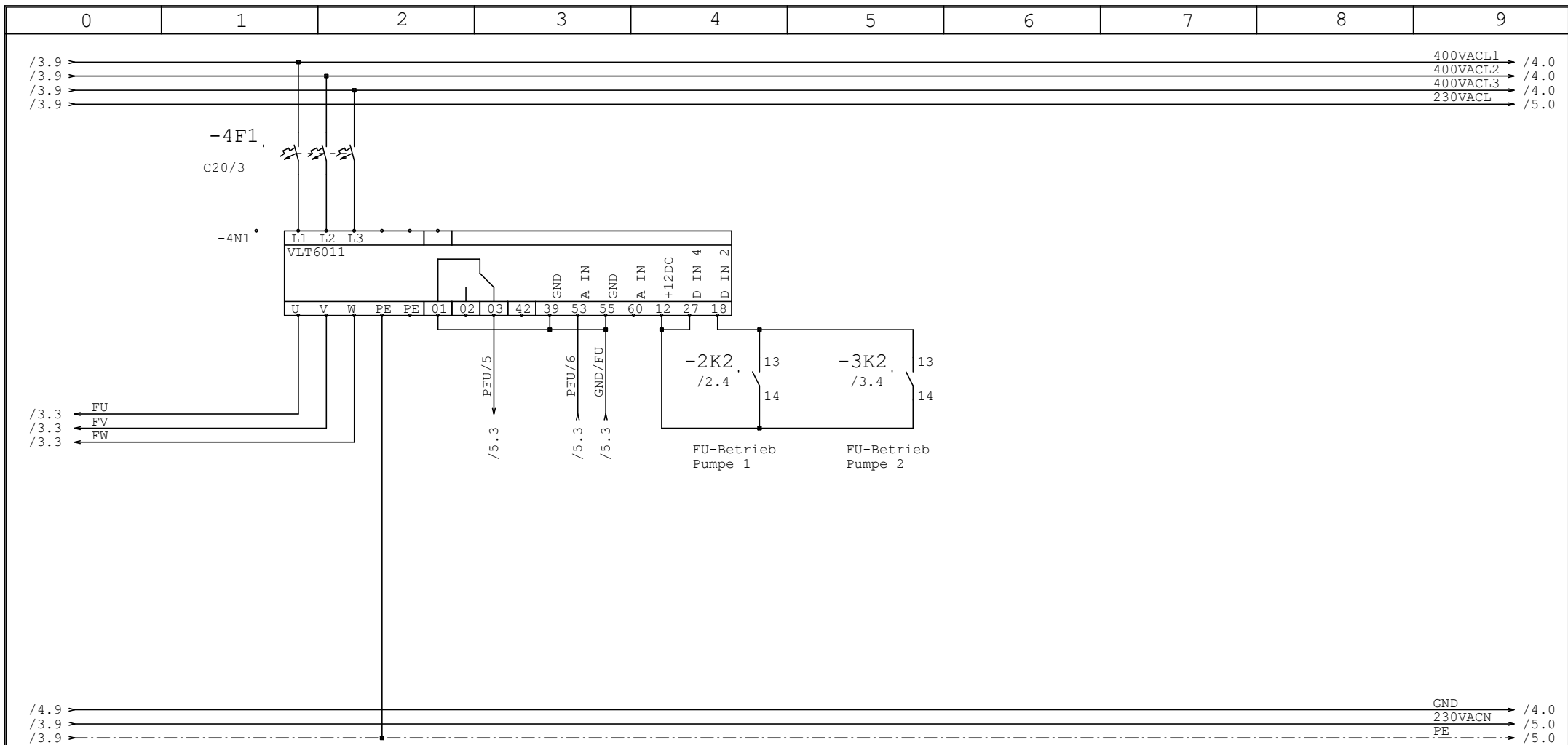


Datum	21.09.99
Bearb.	Hattinger
Gepr.	
Zust.	Änderung
Datum	Name
Norm	



Control 2000 MF2x7,5 Mittermayer-Enserv
Pumpe 2

Zeichn.Nr.:	255/00
Blatt 3	von 8 Bl.

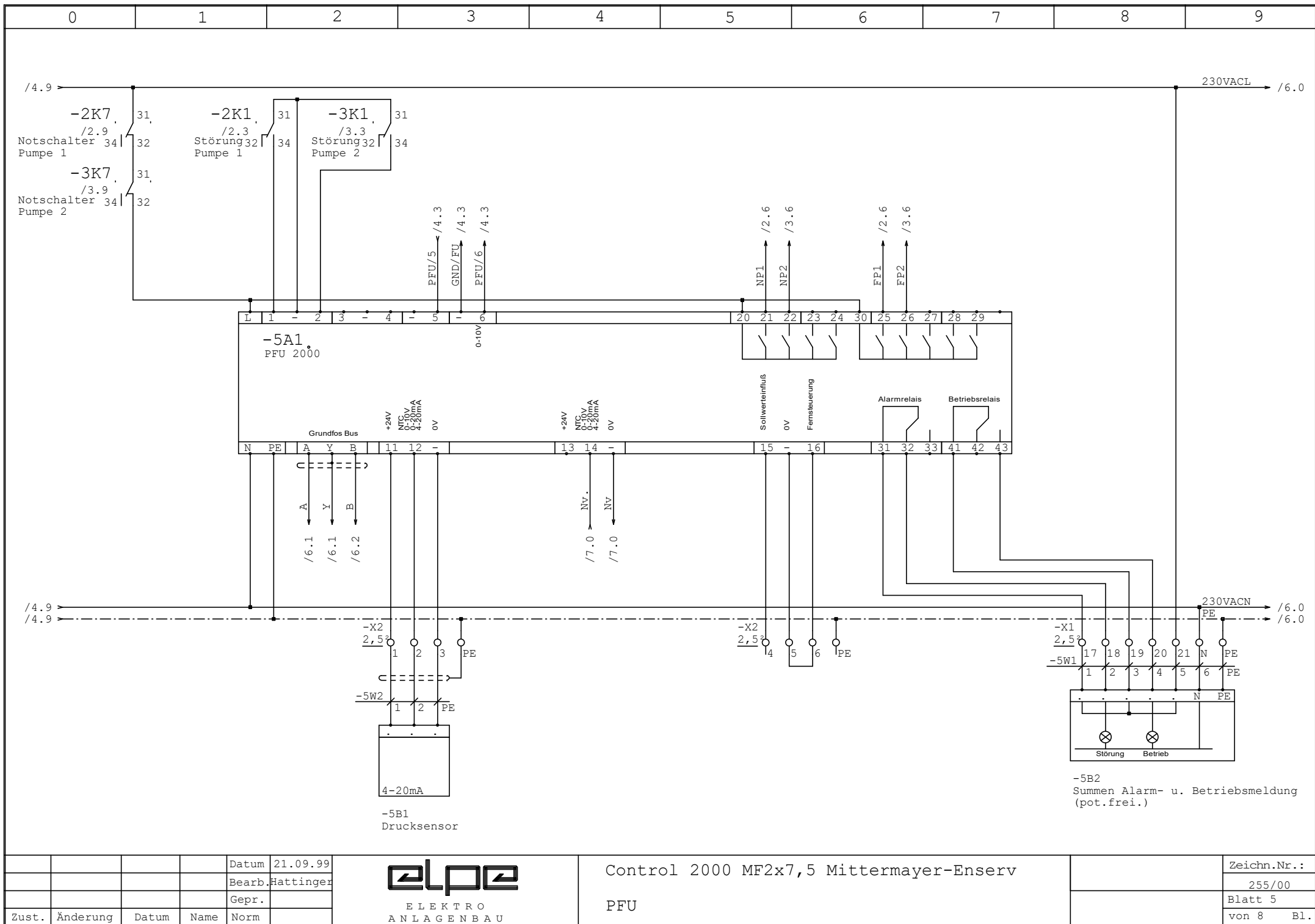


				Datum	21.09.99
				Bearb.	Hattinger
				Gepr.	
Zust.	Änderung	Datum	Name	Norm	



Control 2000 MF2x7,5 Mittermayer-Enserv
FU für Pumpr 1 u. 2

Zeichn.Nr.:	255/00
Blatt 4	von 8 Bl.




				Datum	21.09.99
				Bearb.	Hattinger
				Gepr.	
Zust.	Änderung	Datum	Name	Norm	



Control 2000 MF2x7,5 Mittermayer-Enserv
PFU

	Zeichn.Nr.:	
		255/00
	Blatt	5
	von 8	Bl.

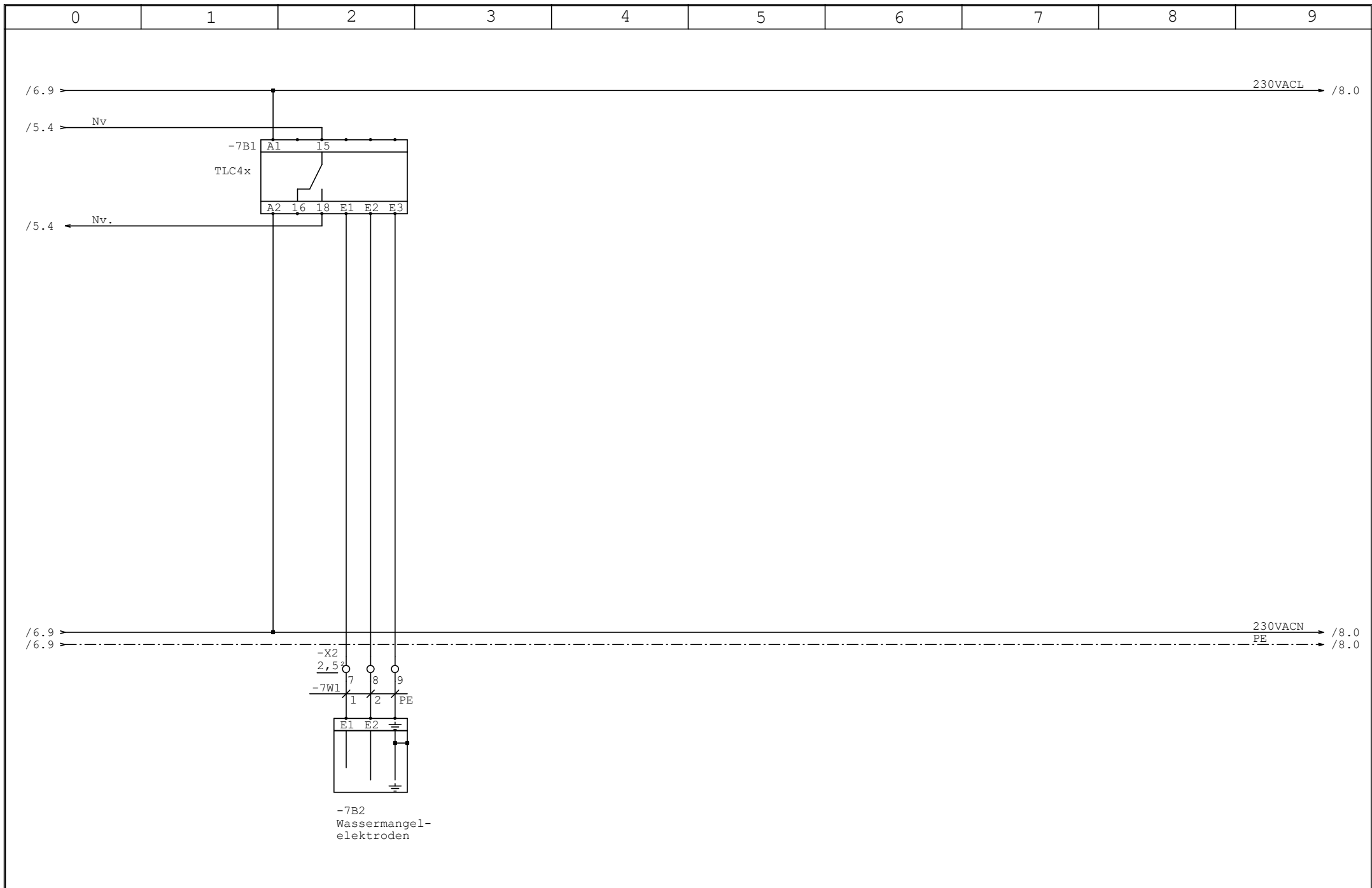


				Datum	21.09.99
				Bearb.	Hattinger
				Gepr.	
Zust.	Änderung	Datum	Name	Norm	



Control 2000 MF2x7,5 Mittermayer-Enserv
PMU

Zeichn.Nr.:
255/00
Blatt 6
von 8 Bl.

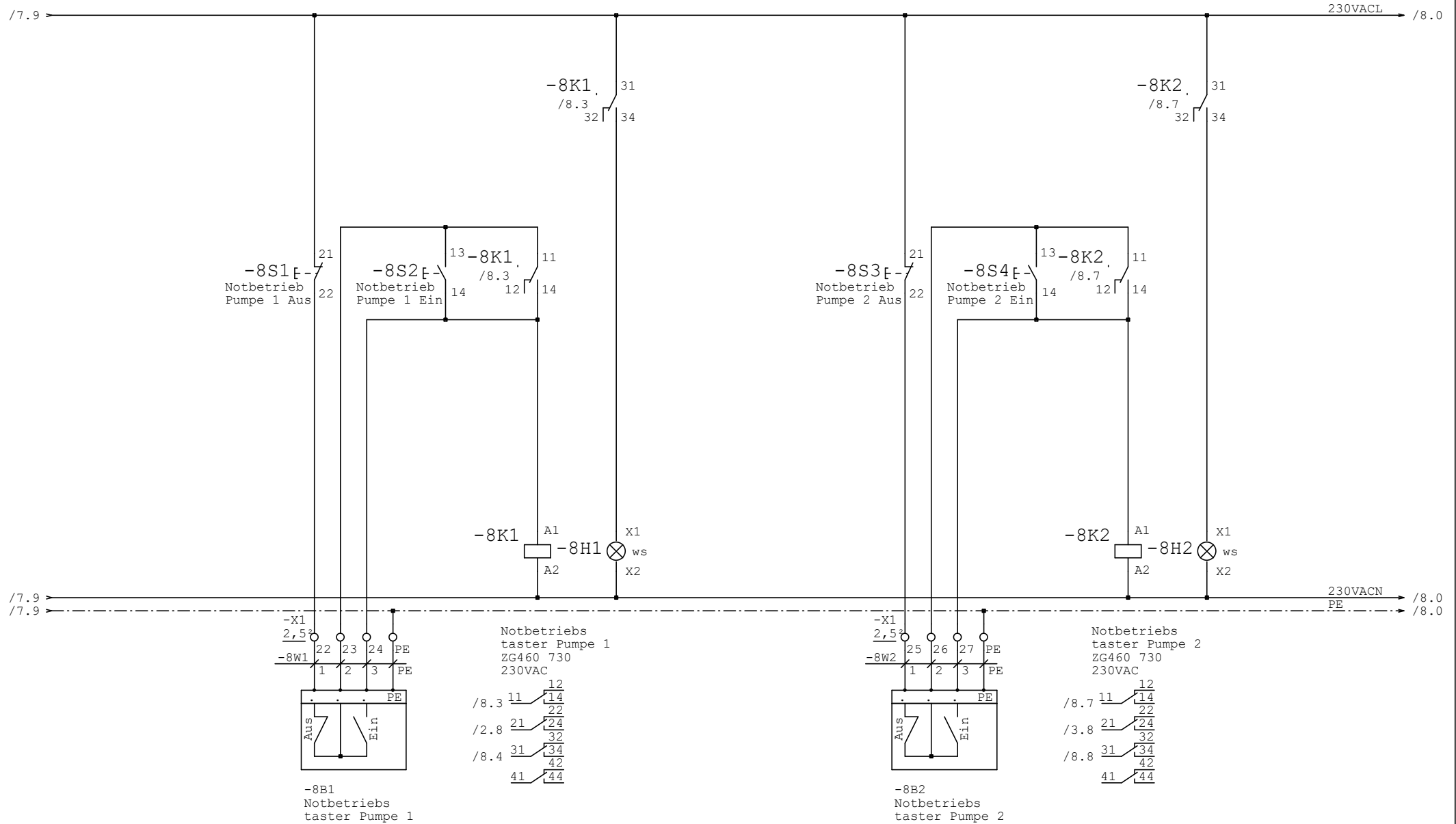


				Datum	21.09.99
				Bearb.	Hattinger
				Gepr.	
Zust.	Änderung	Datum	Name	Norm	



Control 2000 MF2x7,5 Mittermayer-Enserv
Wassermangel

	Zeichn.Nr.:	
		255/00
	Blatt	7
	von 8	Bl.



				Datum	21.09.99
				Bearb.	Hattinger
				Gepr.	
Zust.	Änderung	Datum	Name	Norm	



Control 2000 MF2x7,5 Mittermayer-Enserv

Notbetriebstaster

Zeichn.Nr.:	255/00
Blatt 8	von 8 Bl.